

国 都 观 势

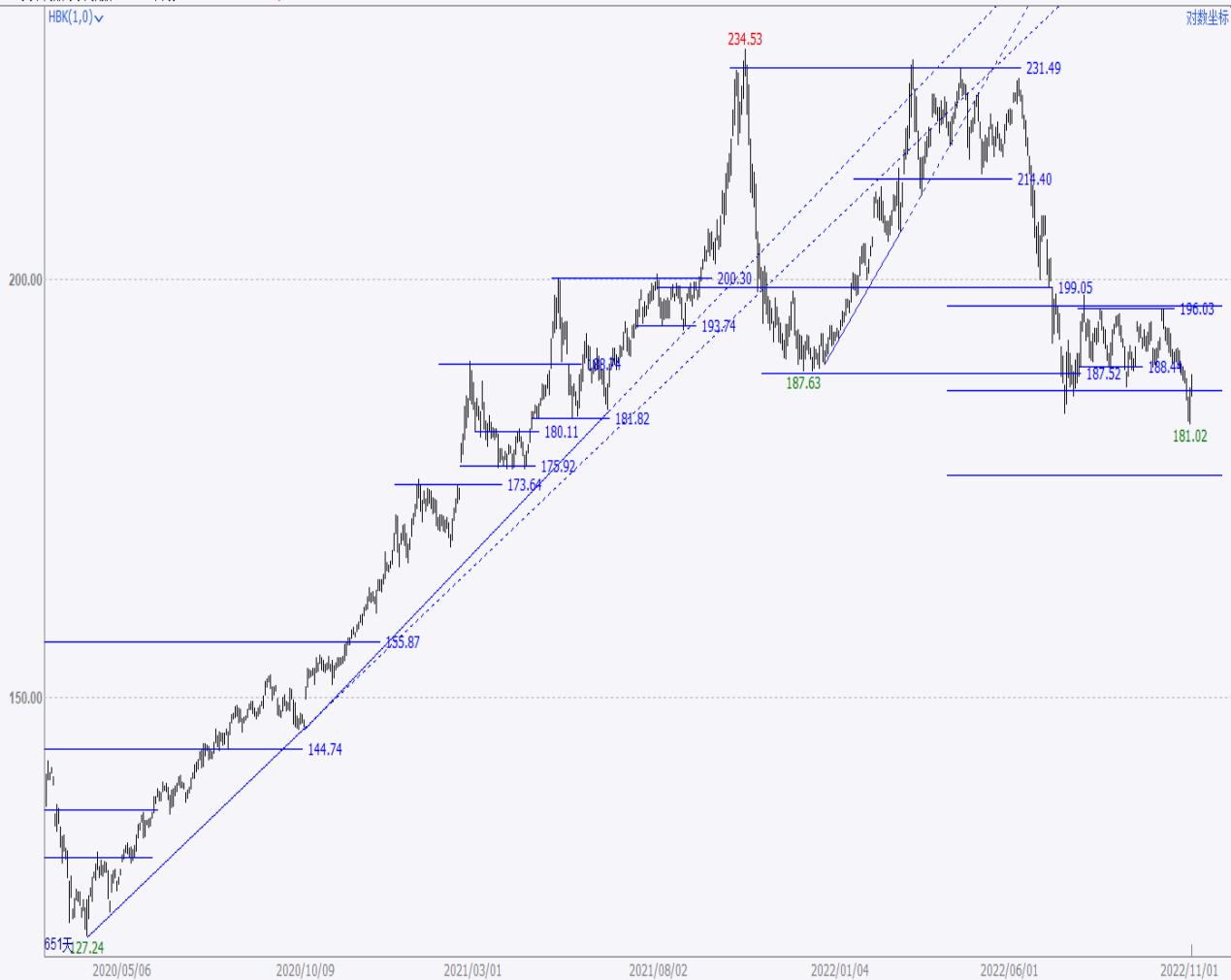
(2022年11月2日)

投资咨询部

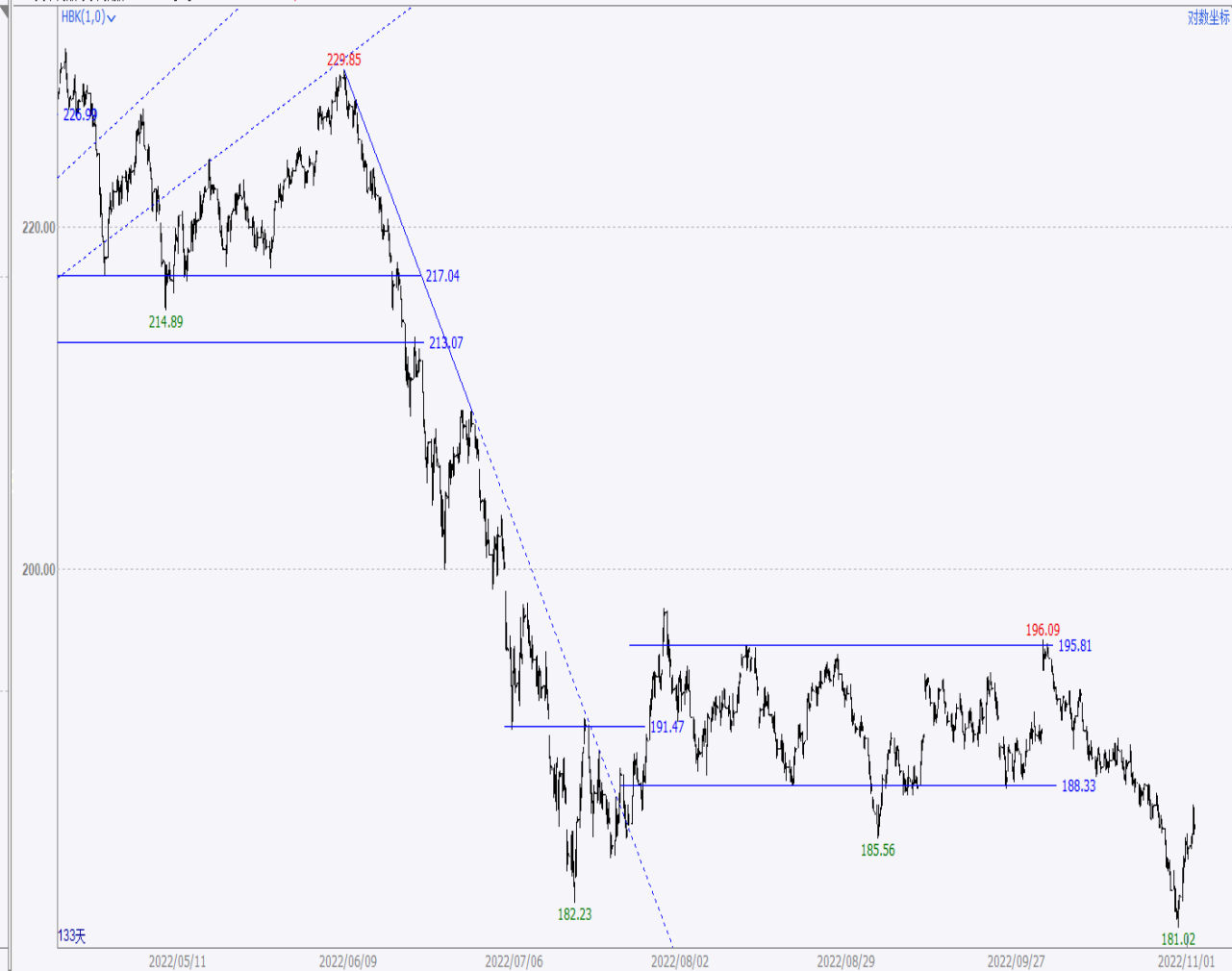


文华商品指数

文华商品(文华指数 7186) 日线 186.23 3.01 / 1.64%



文华商品(文华指数 7186) 1小时 186.23 3.01 / 1.64%

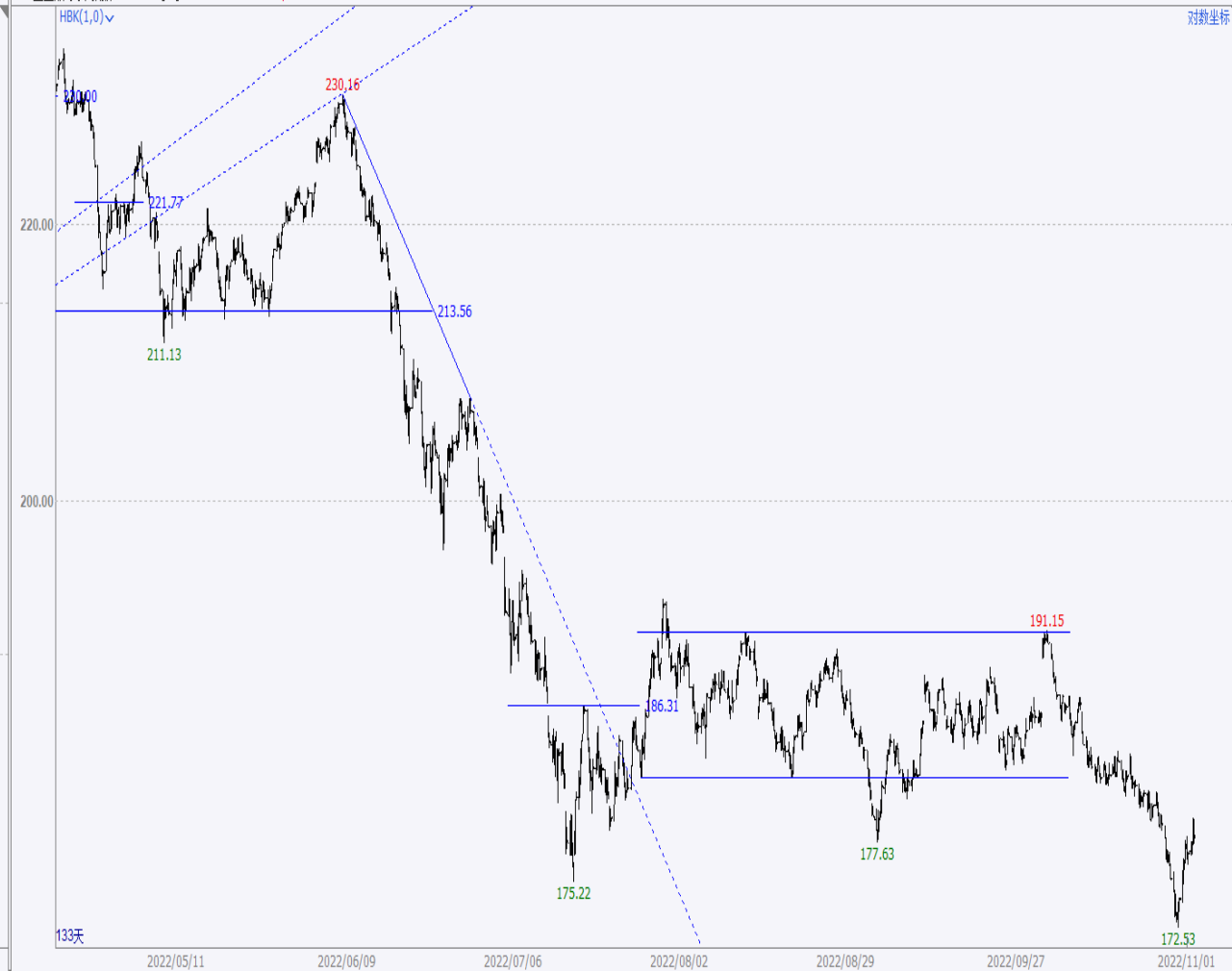


工业品指数

工业品(文华指数 7193) 日线 178.17 3.09 / 1.76%



工业品(文华指数 7193) 1小时 178.17 3.09 / 1.76%



农产品指数

农产品(文华指数 7192) 日线 202.23 2.85 / 1.43%



农产品(文华指数 7192) 1小时 202.23 2.85 / 1.43%



各品种趋势运行信号（一）

品种	趋势方向		支撑压力		操作建议	品种	趋势方向		支撑压力		操作建议
	日线	小时	支撑	压力			日线	小时	支撑	压力	
黄金	震荡	震荡	380	395	观望	焦炭	震荡	震荡	2370	2840	观望
白银	震荡	震荡	4015	4615	观望	螺纹	震荡	震荡	3520	4020	观望
铜	震荡	震荡	58500	67000	观望	热卷	震荡	震荡	3530	3820	观望
铝	震荡	震荡	17800	19600	观望	硅铁	震荡	震荡	7900	8800	观望
铅	震荡	震荡	14300	15870	观望	锰硅	震荡	震荡	6950	7800	观望
锌	震荡	震荡	23500	26500	观望	原油	震荡	震荡	640	718	观望
镍	震荡	震荡	170000	210000	观望	橡胶	震荡	震荡	12100	13000	观望
铁矿	震荡	震荡	645	760	观望	塑料	震荡	震荡	7400	8050	观望
焦煤	震荡	震荡	2000	2350	观望	PTA	震荡	震荡	5110	5760	观望
郑煤	震荡	震荡	810	900	观望	乙二醇	震荡	震荡	3930	4560	观望

各品种趋势运行信号 (二)

品种	趋势方向		支撑压力		操作建议	品种	趋势方向		支撑压力		操作建议
	日线	小时	支撑	压力			日线	小时	支撑	压力	
PVC	下降	下降	5350	6050	观望	玉米	上升	上升	2800	2950	观望
PP	震荡	震荡	7450	7900	观望	淀粉	下降	震荡	2850	2950	观望
甲醇	震荡	震荡	2480	3075	观望	白糖	震荡	震荡	5470	5660	观望
沥青	震荡	震荡	3580	4120	观望	棉花	震荡	震荡	13100	14200	观望
豆一	震荡	震荡	5430	5750	观望	苹果	震荡	下降	7550	8550	观望
豆粕	震荡	上升	3950	4370	观望	鸡蛋	震荡	上升	4390	4600	观望
菜粕	震荡	震荡	2810	3200	观望	IF	下降	震荡	3550	3900	观望
豆油	震荡	震荡	8950	10100	观望	IH	下降	下降	2350	2600	观望
棕榈	震荡	震荡	7400	8800	观望	IC	震荡	震荡	5500	6100	观望
郑油	震荡	震荡	9700	11600	观望	十债	震荡	震荡	100.6	101.5	观望

投资咨询部电话：

010-84183086

010-84183042

010-84183019

免责声明：

如果您对本报告有任何意见或建议，请致信于国都信箱(tzxx@guodu.cc)，欢迎您及时告诉我们您对本刊的任何想法！本刊所有信息均建立在可靠的资料来源基础上。我们力求能为您提供精确的数据，客观的分析和全面的观点。但我们必须声明，对所有信息可能导致的任何损失概不负责。

本报告并不提供量身定制的投资建议。报告的撰写并未虑及读者的具体财务状况及目标。国都期货研究团队建议投资者应独立评估特定的投资和战略，并鼓励投资者征求专业财务顾问的意见。具体的投资或战略是否恰当取决于投资者自身的状况和目标。

版权声明：（c）本报告版权为国都期货有限公司所有。本刊所含文字、数据和图表未经国都期货有限公司书面许可，任何人不得以电子、机械、影印、录音或其他任何形式复制、传播或存储于任何检索系统。未经许可，复制本刊任何内容皆属违反版权法行为，可能将受到法律起诉，并承担与之相关的所有损失赔偿和法律费用。涉及版权的所有问题请垂询：010-84183008。



国都期货期待与您携手，共创财富未来！