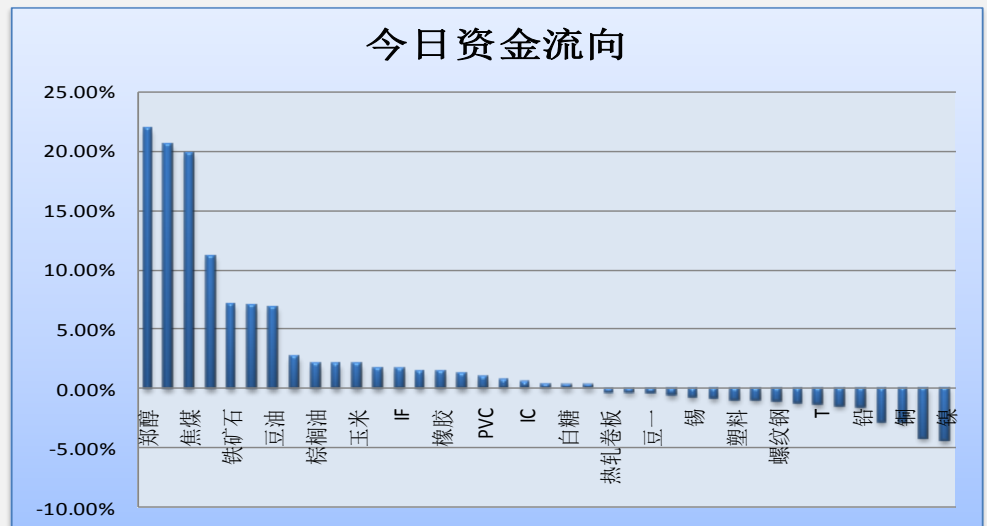


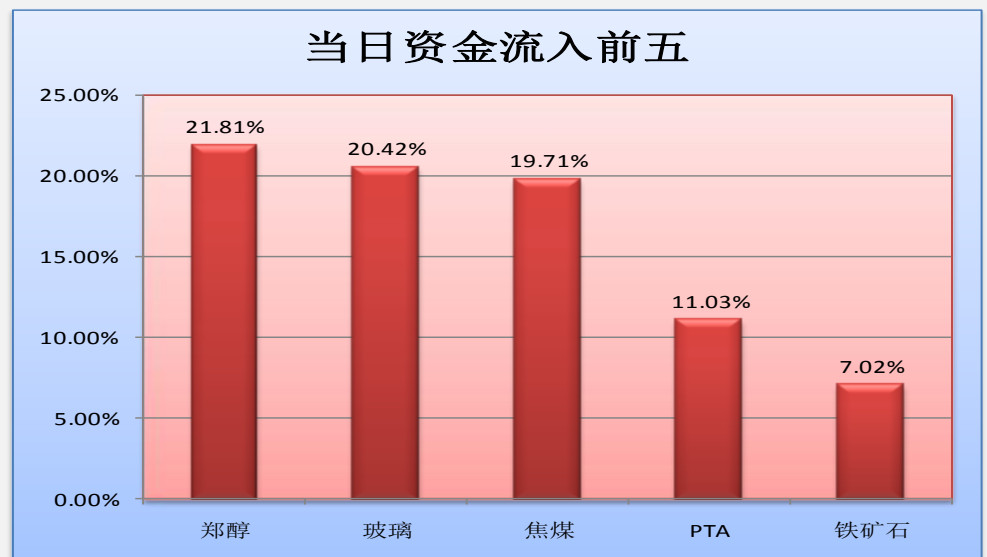
## 郑醇、玻璃资金流入明显

今天市场整体资金流入 1.02% 或 12.44 亿至 1235.63 亿。郑醇、玻璃资金流入明显；镍、铝资金流出明显。PTA、沥青、郑醇、PP、PVC 等品种前 5 日资金净流入较多；铜、郑麦、铝、郑煤、镍等品种前 5 日资金净流出较多。(详见文后图表。)

图一：当日资金流向概览



图二：当日资金流入前五品种



投资咨询部

电话：010-84183086

010-84183029

邮箱：chenxu@guodu.cc

地址：北京市东城区东直门南

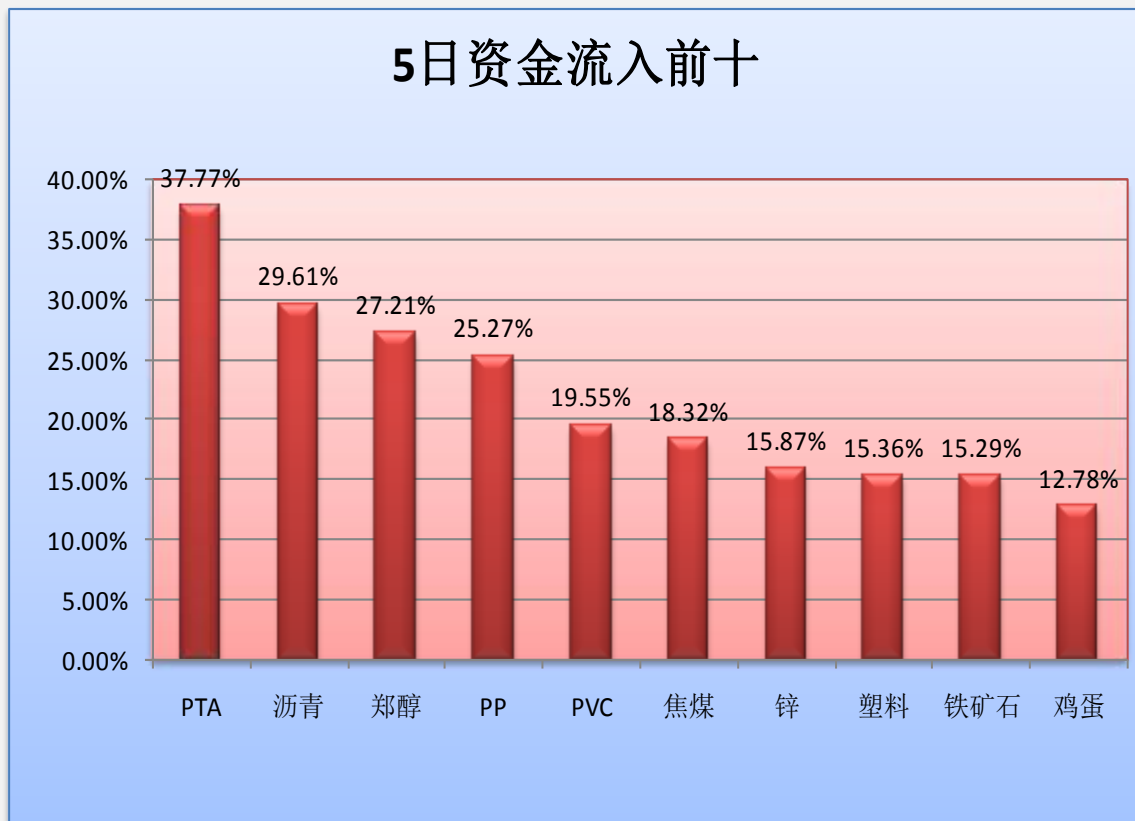
大街3号国华投资大厦8层

国都期货有限公司

网址：www.guodu.cc



图三：5日资金流入前十品种



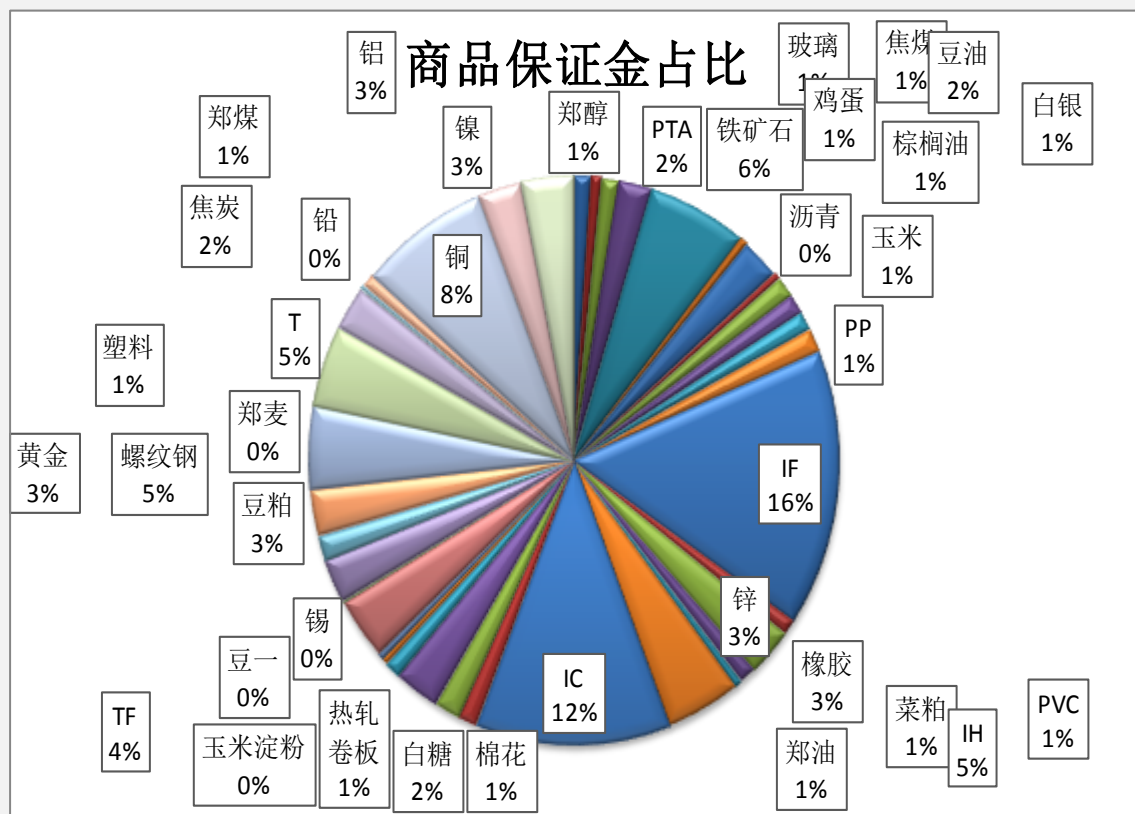
图四：当日资金流出前五品种



图五：5日资金流出前十品种



图六：各品种保证金占比



表一：各品种资金流向一览。

品种	前5日保证金(：亿元)	昨日保证金(：亿元)	今日保证金(：亿元)	前5日增幅	当日增幅
郑醇	9.52	9.94	12.11	27.21%	21.81%
玻璃	7.23	6.51	7.84	8.39%	20.42%
焦煤	11.28	11.15	13.35	18.32%	19.71%
PTA	18.26	22.66	25.16	37.77%	11.03%
铁矿石	64.75	69.75	74.65	15.29%	7.02%
鸡蛋	5.59	5.89	6.30	12.78%	6.94%
豆油	28.03	26.74	28.57	1.93%	6.85%
沥青	3.88	4.89	5.03	29.61%	2.67%
棕榈油	15.06	14.44	14.74	-2.12%	2.10%
白银	14.06	13.83	14.11	0.34%	2.02%
玉米	11.69	12.77	13.02	11.45%	2.01%
PP	13.15	16.20	16.47	25.27%	1.67%
IF	186.88	192.02	195.16	4.43%	1.63%
菜粕	9.68	10.68	10.84	12.05%	1.49%
橡胶	30.88	33.71	34.21	10.77%	1.49%
郑油	11.34	11.84	11.99	5.70%	1.23%
PVC	5.26	6.23	6.29	19.55%	0.92%
IH	54.32	55.51	55.90	2.90%	0.71%
IC	142.44	145.15	145.94	2.46%	0.55%
棉花	13.44	14.08	14.13	5.14%	0.38%
白糖	18.77	19.19	19.25	2.53%	0.29%
锌	28.98	33.48	33.58	15.87%	0.29%
热轧卷板	11.16	12.07	12.03	7.86%	-0.33%
玉米淀粉	4.27	4.66	4.64	8.66%	-0.34%
豆一	4.97	4.91	4.89	-1.61%	-0.42%
TF	44.83	43.99	43.73	-2.46%	-0.59%
锡	1.59	1.60	1.59	-0.13%	-0.81%
黄金	27.71	31.43	31.16	12.45%	-0.86%
塑料	15.26	17.78	17.60	15.36%	-1.01%
豆粕	31.63	32.59	32.25	1.95%	-1.04%
螺纹钢	55.16	59.06	58.41	5.90%	-1.11%
郑麦	0.07	0.07	0.07	-7.19%	-1.24%
T	56.83	58.17	57.37	0.96%	-1.37%
焦炭	31.33	31.19	30.71	-1.97%	-1.52%
铅	3.22	3.40	3.35	4.16%	-1.58%
郑煤	10.13	9.81	9.54	-5.88%	-2.79%
铜	105.75	100.37	97.50	-7.81%	-2.86%
铝	35.06	34.03	32.60	-7.01%	-4.19%
镍	40.90	41.39	39.56	-3.27%	-4.42%
合计	1184.34	1223.18	1235.63	4.33%	1.02%

## 免责声明：

如果您对本报告有任何意见或建议，请致信于国都信箱(tzzx@guodu.cc)，欢迎您及时告诉我们您对本刊的任何想法！

本刊所有信息均建立在可靠的资料来源基础上。我们力求能为您提供精确的数据，客观的分析和全面的观点。但我们必须声明，对所有信息可能导致的任何损失概不负责。

本报告并不提供量身定制的投资建议。报告的撰写并未虑及读者的具体财务状况及目标。国都期货研究团队建议投资者应独立评估特定的投资和战略，并鼓励投资者征求专业财务顾问的意见。具体的投资或战略是否恰当取决于投资者自身的状况和目标。

版权声明：(c) 本报告版权为国都期货有限公司所有。本刊所含文字、数据和图表未经国都期货有限公司书面许可，任何人不得以电子、机械、影印、录音或其他任何形式复制、传播或存储于任何检索系统。未经许可，复制本刊任何内容皆属违反版权法行为，可能将受到法律起诉，并承担与之相关的所有损失赔偿和法律费用。涉及版权的所有问题请垂询：010-84183008。