

玻璃、郑醇资金流入明显

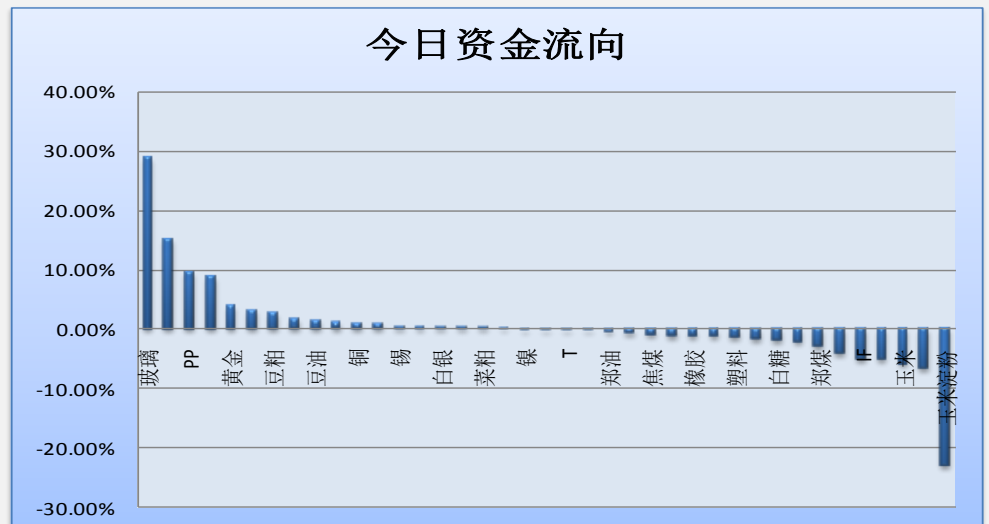
今天市场整体资金流出 0.87% 或 11.22 亿至 1280.85 亿。玻璃、郑醇资金流

入明显；玉米淀粉、郑麦资金流出明显。玻璃、铜、豆油、郑醇、PVC 等品种前 5

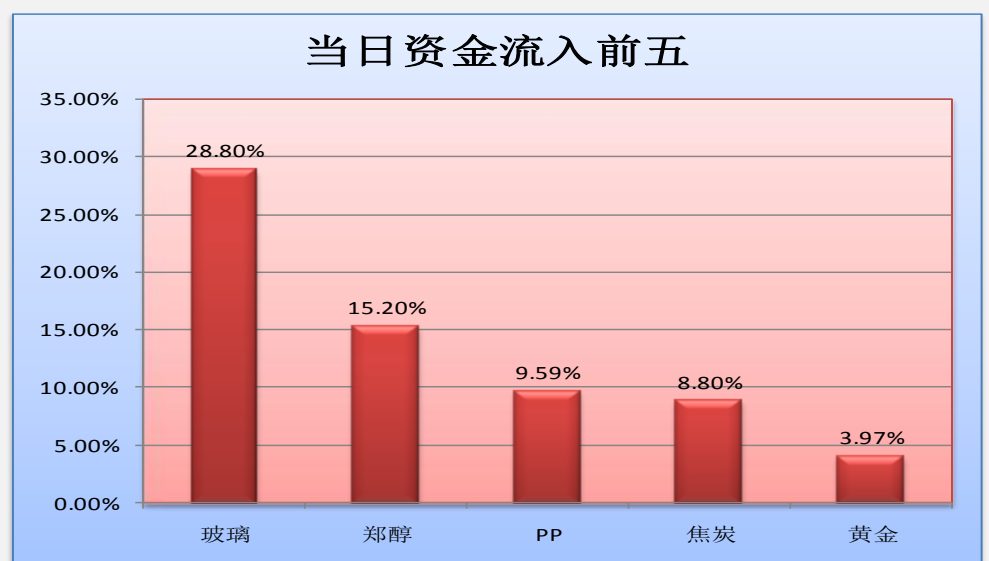
日资金净流入较多；黄金、沥青、焦煤、铅、镍等品种前 5 日资金净流出较多。（详

见文后图表。）

图一：当日资金流向概览



图二：当日资金流入前五品种



投资咨询部

电话：010-84183086

010-84183029

邮箱：chenxu@guodu.cc

地址：北京市东城区东直门南

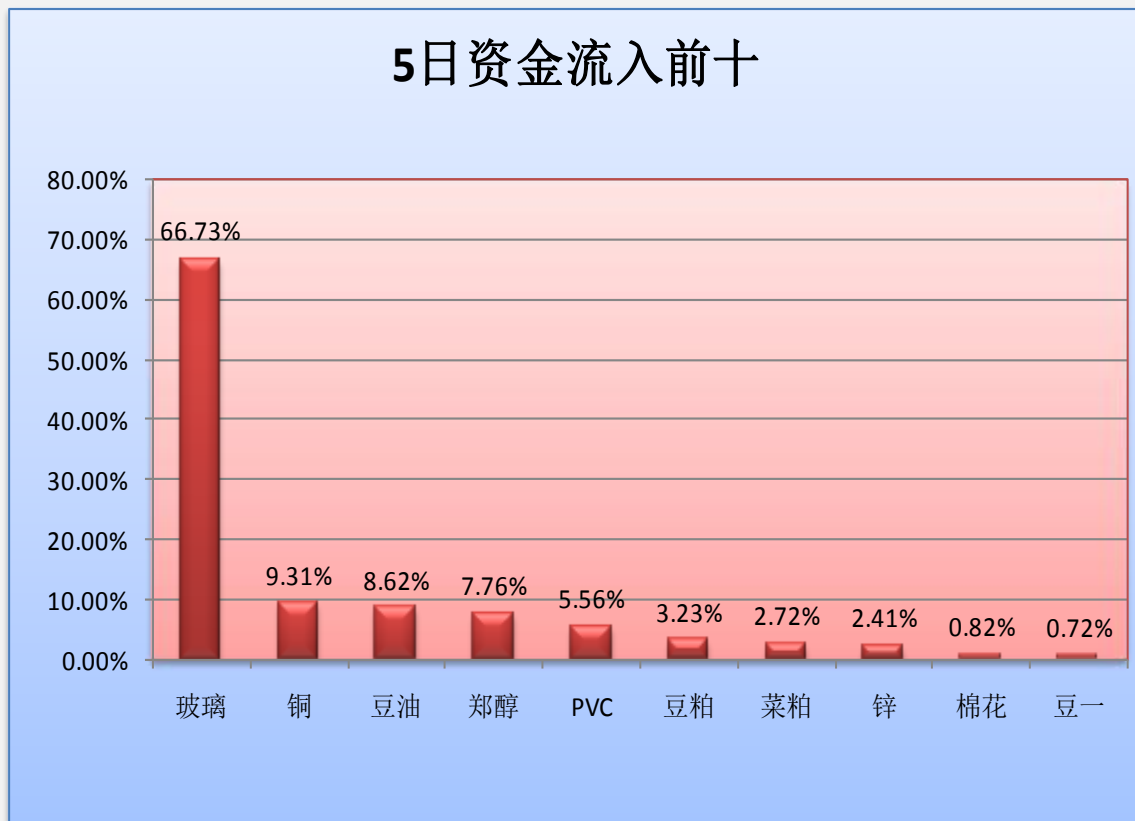
大街3号国华投资大厦8层

国都期货有限公司

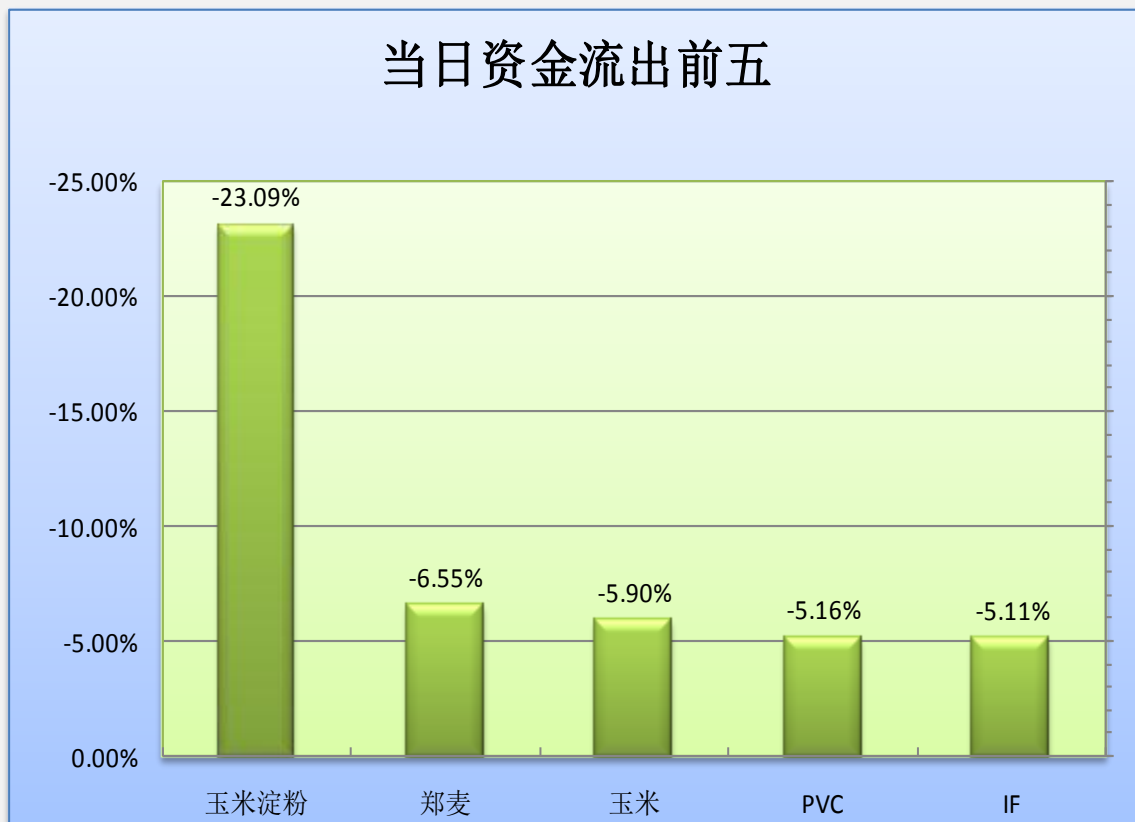
网址：www.guodu.cc



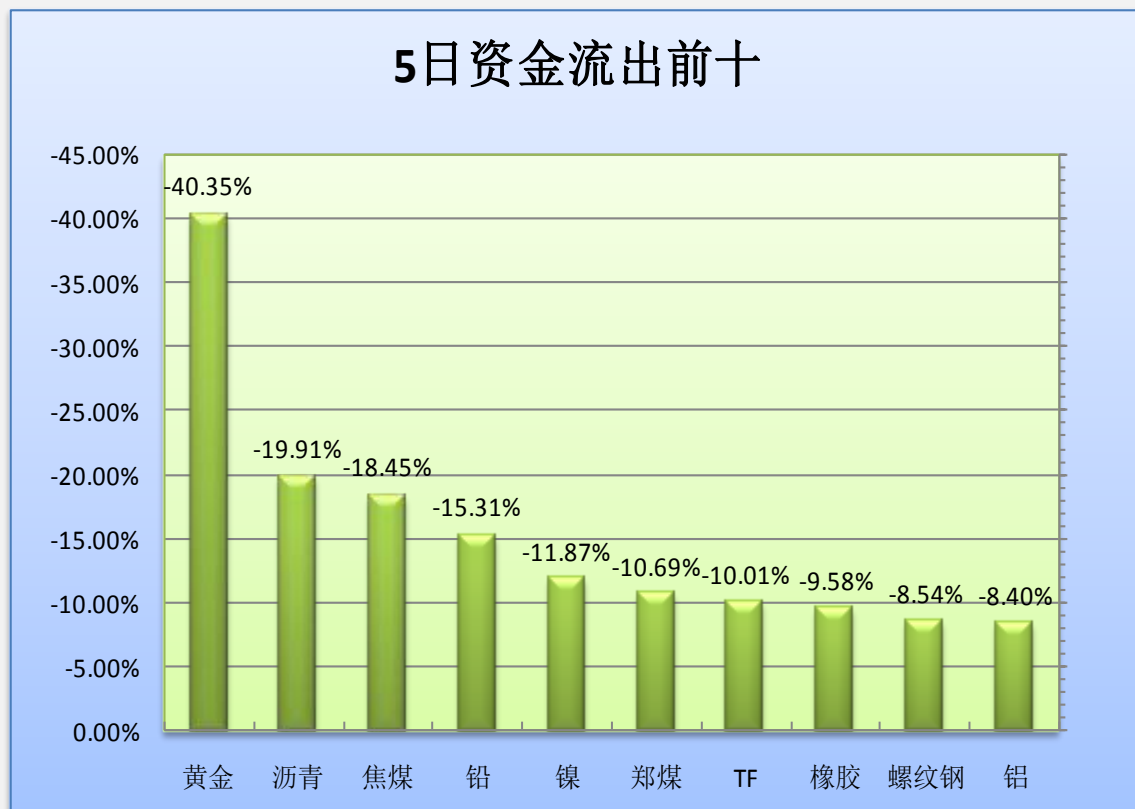
图三：5日资金流入前十品种



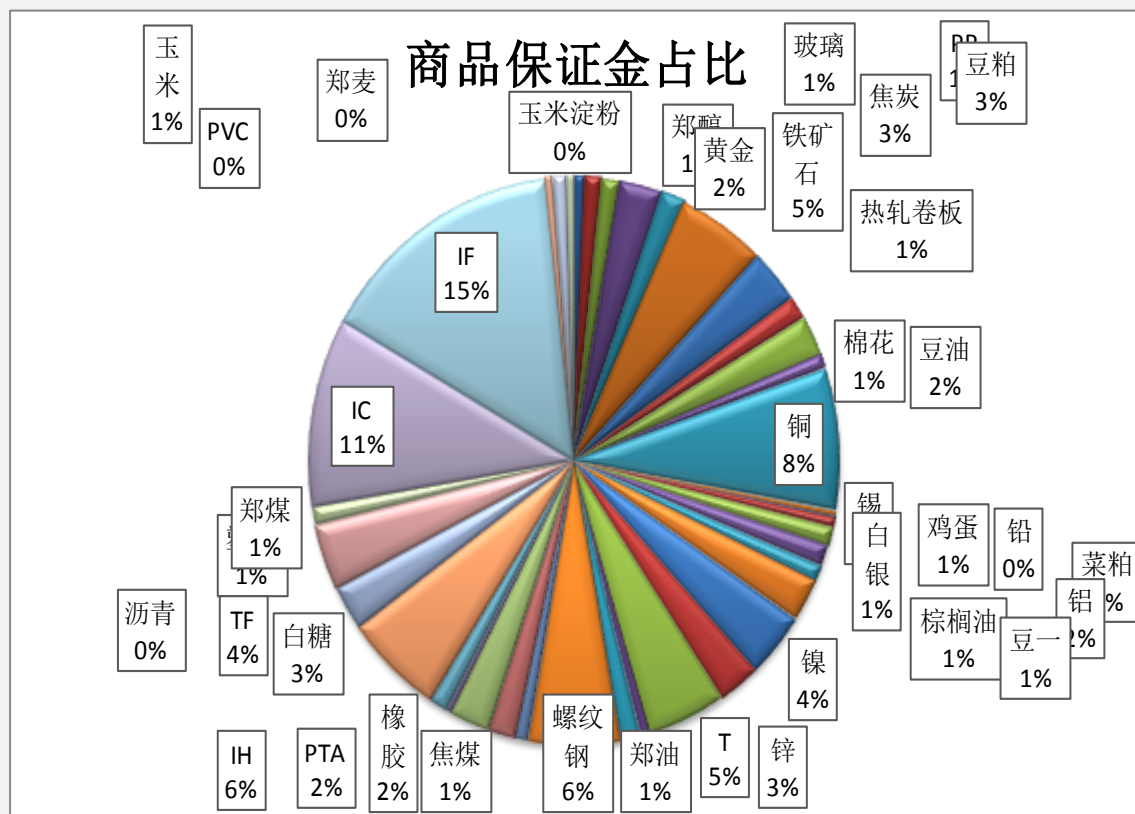
图四：当日资金流出前五品种



图五：5日资金流出前十品种



图六：各品种保证金占比



表一：各品种资金流向一览。

品种	前5日保证金(：亿元)	昨日保证金(：亿元)	今日保证金(：亿元)	前5日增幅	当日增幅
玻璃	4.74	6.13	7.90	66.73%	28.80%
郑醇	11.91	11.14	12.83	7.76%	15.20%
PP	14.51	12.72	13.94	-3.91%	9.59%
焦炭	33.68	30.09	32.74	-2.79%	8.80%
黄金	33.29	19.10	19.85	-40.35%	3.97%
铁矿石	72.71	66.97	69.00	-5.11%	3.03%
豆粕	38.59	38.85	39.84	3.23%	2.56%
热轧卷板	17.23	16.41	16.66	-3.29%	1.57%
豆油	27.84	29.82	30.24	8.62%	1.42%
棉花	9.99	9.96	10.07	0.82%	1.08%
铜	93.62	101.32	102.34	9.31%	1.01%
铅	4.12	3.46	3.49	-15.31%	0.92%
锡	1.57	1.50	1.50	-4.07%	0.46%
鸡蛋	7.29	7.09	7.13	-2.30%	0.44%
白银	14.03	13.68	13.74	-2.05%	0.41%
棕榈油	15.85	15.26	15.32	-3.34%	0.41%
菜粕	12.19	12.49	12.53	2.72%	0.32%
铝	33.77	30.85	30.94	-8.40%	0.29%
镍	53.95	47.55	47.54	-11.87%	-0.03%
锌	31.52	32.30	32.28	2.41%	-0.06%
T	65.34	62.91	62.80	-3.88%	-0.17%
豆一	6.93	7.00	6.98	0.72%	-0.23%
郑油	16.50	15.28	15.19	-7.93%	-0.57%
螺纹钢	77.35	71.29	70.75	-8.54%	-0.76%
焦煤	12.51	10.31	10.20	-18.45%	-1.07%
PTA	20.87	21.27	21.01	0.69%	-1.21%
橡胶	34.79	31.86	31.46	-9.58%	-1.27%
沥青	5.37	4.36	4.30	-19.91%	-1.30%
塑料	14.95	14.16	13.93	-6.86%	-1.63%
IH	81.31	77.51	76.21	-6.28%	-1.68%
白糖	34.01	33.82	33.13	-2.60%	-2.05%
TF	53.70	49.44	48.32	-10.01%	-2.27%
郑煤	14.68	13.49	13.11	-10.69%	-2.87%
IC	149.83	144.52	138.48	-7.57%	-4.17%
IF	206.68	203.69	193.29	-6.48%	-5.11%
PVC	5.26	5.85	5.55	5.56%	-5.16%
玉米	10.37	11.05	10.40	0.24%	-5.90%
郑麦	0.17	0.17	0.16	-5.06%	-6.55%
玉米淀粉	5.83	7.42	5.71	-2.16%	-23.09%
合计	1348.85	1292.07	1280.85	-5.04%	-0.87%

免责声明：

如果您对本报告有任何意见或建议，请致信于国都信箱(tzzx@guodu.cc)，欢迎您及时告诉我们您对本刊的任何想法！

本刊所有信息均建立在可靠的资料来源基础上。我们力求能为您提供精确的数据，客观的分析和全面的观点。但我们必须声明，对所有信息可能导致的任何损失概不负责。

本报告并不提供量身定制的投资建议。报告的撰写并未虑及读者的具体财务状况及目标。国都期货研究团队建议投资者应独立评估特定的投资和战略，并鼓励投资者征求专业财务顾问的意见。具体的投资或战略是否恰当取决于投资者自身的状况和目标。

版权声明：(c) 本报告版权为国都期货有限公司所有。本刊所含文字、数据和图表未经国都期货有限公司书面许可，任何人不得以电子、机械、影印、录音或其他任何形式复制、传播或存储于任何检索系统。未经许可，复制本刊任何内容皆属违反版权法行为，可能将受到法律起诉，并承担与之相关的所有损失赔偿和法律费用。涉及版权的所有问题请垂询：010-84183008/3009。