

## 玻璃、焦炭资金流入明显

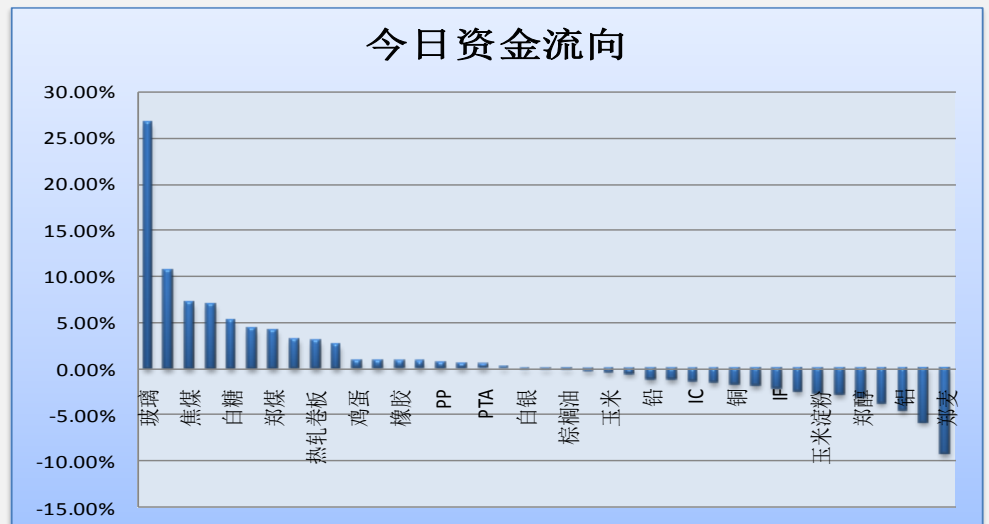
今天市场整体资金流出 0.25% 或 3.34 亿至 1353.36 亿。玻璃、焦炭资金流

入明显；郑麦、镍资金流出明显。玉米淀粉、玻璃、PVC、PTA、鸡蛋等品种前 5

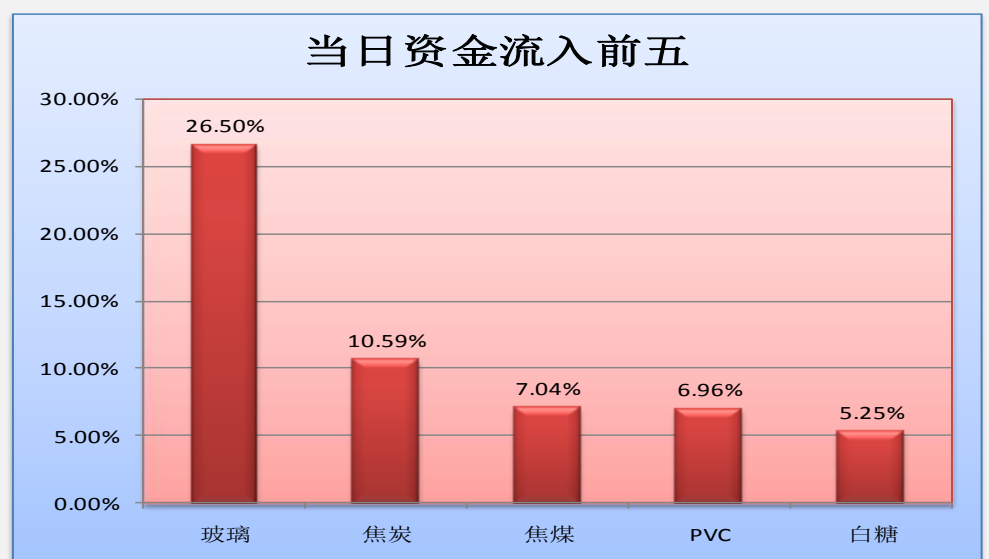
日资金净流入较多；豆一、铝、TF、棉花、玉米等品种前 5 日资金净流出较多。（详

见文后图表。）

图一：当日资金流向概览



图二：当日资金流入前五品种



投资咨询部

电话：010-84183086

010-84183029

邮箱：chenxu@guodu.cc

地址：北京市东城区东直门南

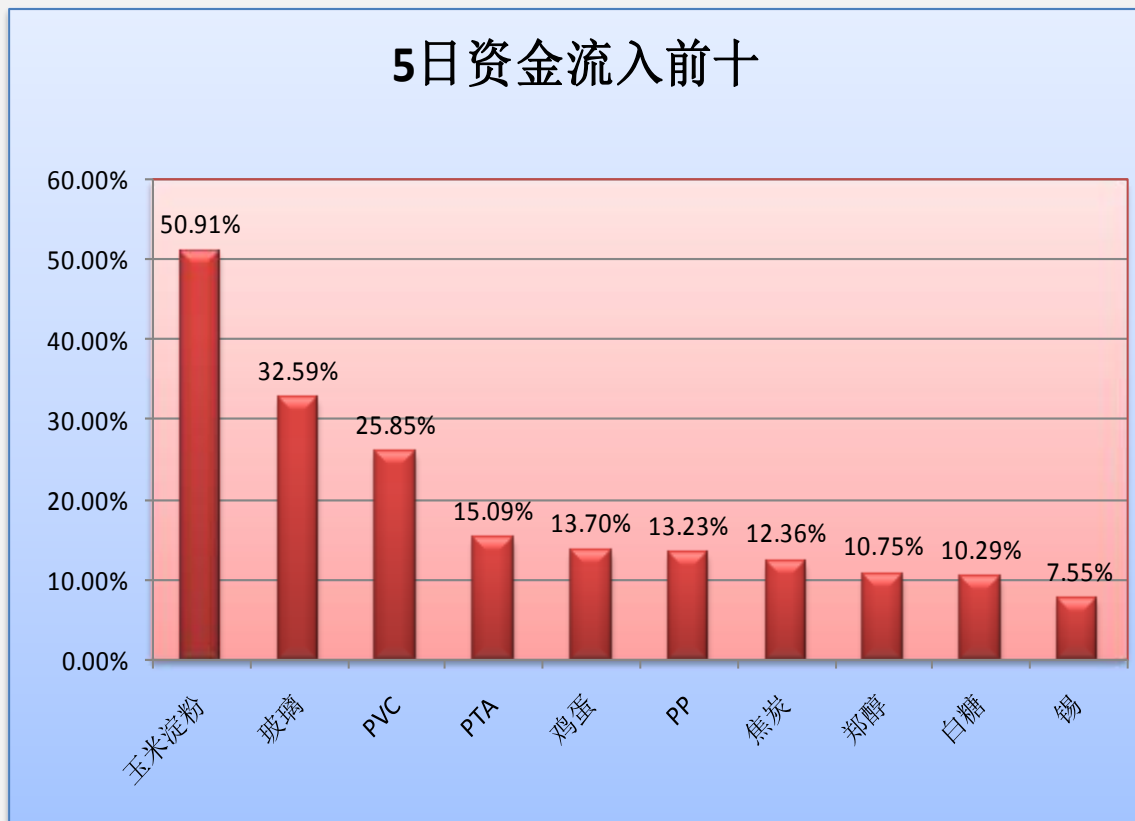
大街3号国华投资大厦8层

国都期货有限公司

网址：www.guodu.cc



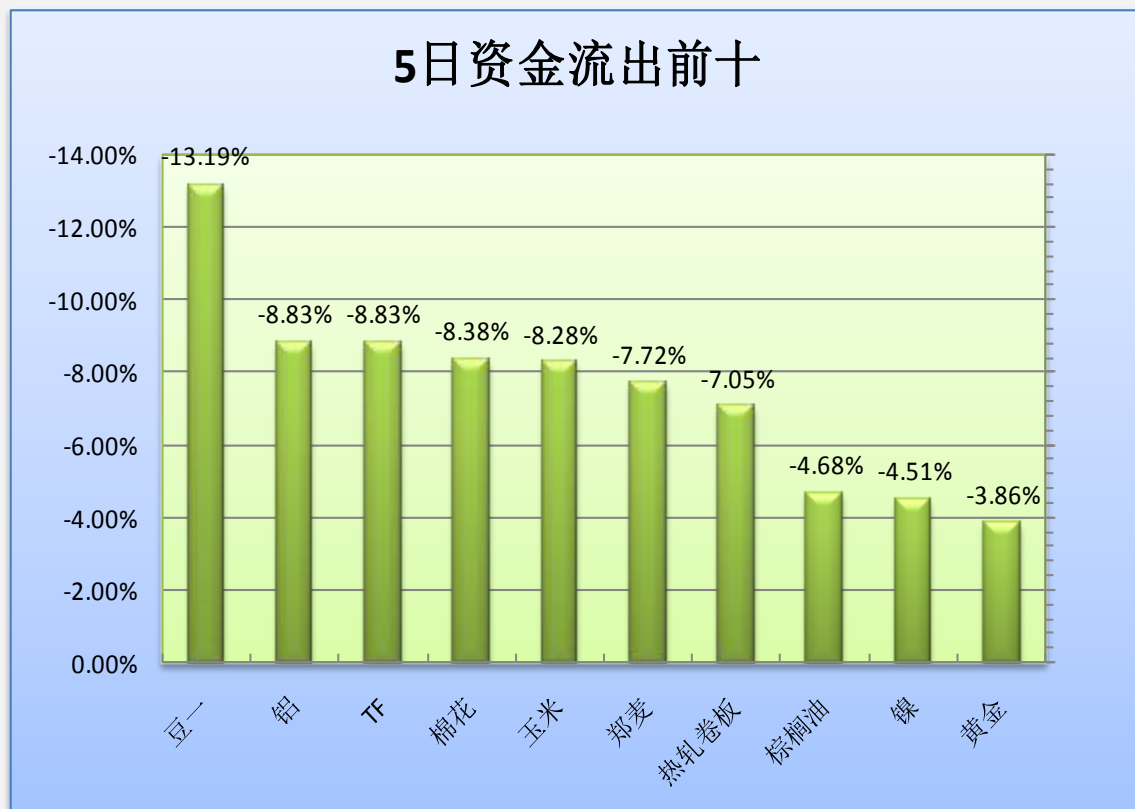
图三：5日资金流入前十品种



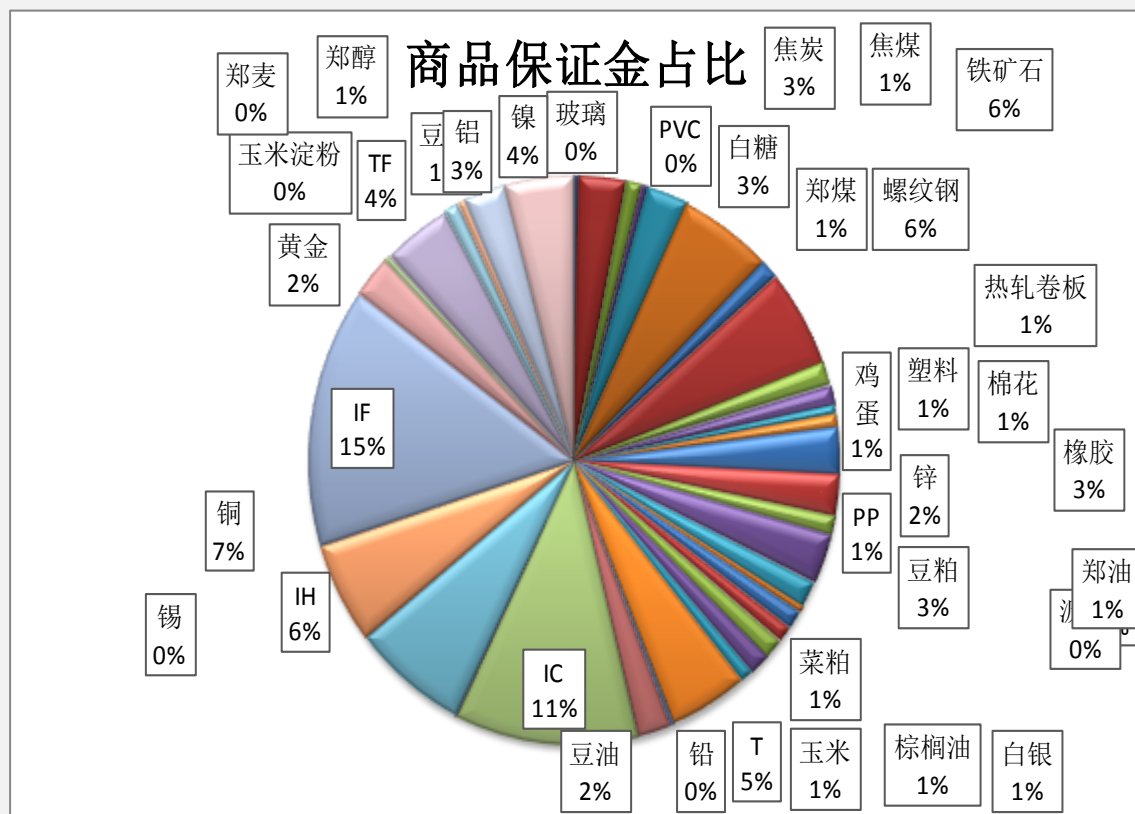
图四：当日资金流出前五品种



图五：5日资金流出前十品种



图六：各品种保证金占比



表一：各品种资金流向一览。

品种	前5日保证金(:亿元)	昨日保证金(:亿元)	今日保证金(:亿元)	前5日增幅	当日增幅
玻璃	3.25	3.40	4.31	32.59%	26.50%
焦炭	33.32	33.85	37.43	12.36%	10.59%
焦煤	12.91	12.04	12.89	-0.16%	7.04%
PVC	4.28	5.04	5.39	25.85%	6.96%
白糖	31.49	33.00	34.73	10.29%	5.25%
铁矿石	72.53	73.91	77.09	6.28%	4.29%
郑煤	13.67	14.08	14.66	7.25%	4.11%
螺纹钢	74.66	74.68	77.02	3.15%	3.13%
热轧卷板	18.59	16.78	17.28	-7.05%	2.94%
塑料	14.52	14.83	15.21	4.74%	2.61%
鸡蛋	6.31	7.12	7.18	13.70%	0.85%
棉花	11.14	10.12	10.20	-8.38%	0.85%
橡胶	33.19	34.77	35.04	5.59%	0.79%
锌	31.21	31.53	31.77	1.80%	0.74%
PP	13.11	14.74	14.84	13.23%	0.71%
豆粕	36.18	37.93	38.14	5.42%	0.55%
PTA	17.52	20.07	20.16	15.09%	0.42%
沥青	5.28	5.43	5.44	3.16%	0.21%
白银	14.07	14.13	14.13	0.41%	0.02%
菜粕	12.31	12.22	12.22	-0.74%	-0.05%
棕榈油	16.99	16.22	16.19	-4.68%	-0.20%
郑油	17.46	17.23	17.18	-1.59%	-0.29%
玉米	11.54	10.63	10.58	-8.28%	-0.49%
T	66.61	65.34	64.94	-2.52%	-0.62%
铅	3.73	3.89	3.84	2.98%	-1.18%
豆油	26.91	27.15	26.83	-0.31%	-1.18%
IC	148.29	151.78	149.73	0.97%	-1.35%
锡	1.55	1.69	1.66	7.55%	-1.52%
铜	92.81	96.21	94.55	1.87%	-1.72%
IH	79.13	80.31	78.80	-0.42%	-1.87%
IF	198.69	205.03	200.70	1.01%	-2.11%
黄金	34.52	34.04	33.19	-3.86%	-2.52%
玉米淀粉	3.51	5.44	5.30	50.91%	-2.64%
TF	60.56	56.78	55.21	-8.83%	-2.78%
郑醇	10.96	12.53	12.14	10.75%	-3.09%
豆一	8.15	7.34	7.07	-13.19%	-3.69%
铝	37.71	36.01	34.38	-8.83%	-4.51%
镍	58.41	59.22	55.78	-4.51%	-5.81%
郑麦	0.19	0.19	0.17	-7.72%	-9.28%
合计	1337.25	1356.70	1353.36	1.20%	-0.25%

## 免责声明：

如果您对本报告有任何意见或建议，请致信于国都信箱(tzzx@guodu.cc)，欢迎您及时告诉我们您对本刊的任何想法！

本刊所有信息均建立在可靠的资料来源基础上。我们力求能为您提供精确的数据，客观的分析和全面的观点。但我们必须声明，对所有信息可能导致的任何损失概不负责。

本报告并不提供量身定制的投资建议。报告的撰写并未虑及读者的具体财务状况及目标。国都期货研究团队建议投资者应独立评估特定的投资和战略，并鼓励投资者征求专业财务顾问的意见。具体的投资或战略是否恰当取决于投资者自身的状况和目标。

版权声明：(c) 本报告版权为国都期货有限公司所有。本刊所含文字、数据和图表未经国都期货有限公司书面许可，任何人不得以电子、机械、影印、录音或其他任何形式复制、传播或存储于任何检索系统。未经许可，复制本刊任何内容皆属违反版权法行为，可能将受到法律起诉，并承担与之相关的所有损失赔偿和法律费用。涉及版权的所有问题请垂询：010-84183008/3009。