

玉米淀粉、锌资金流入明显

投资咨询部

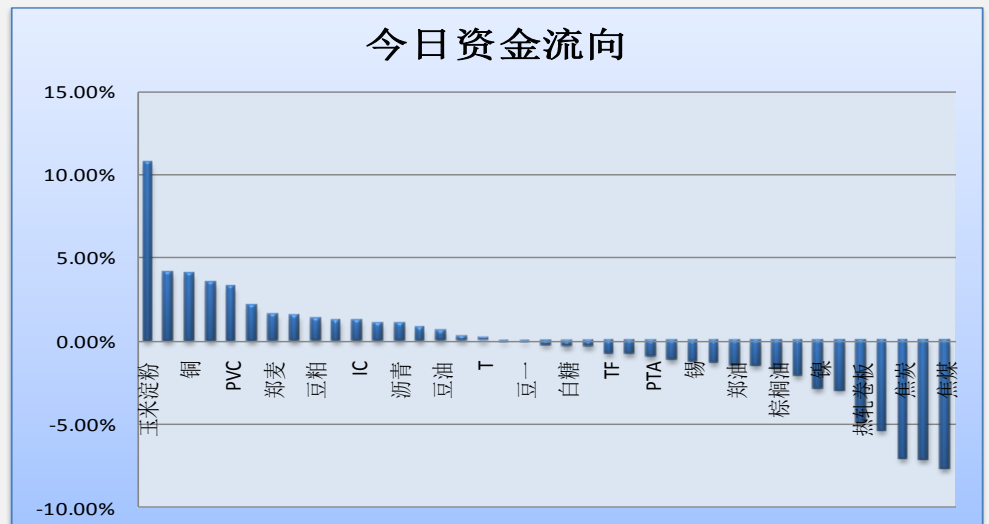
电话：010-84183086

010-84183029

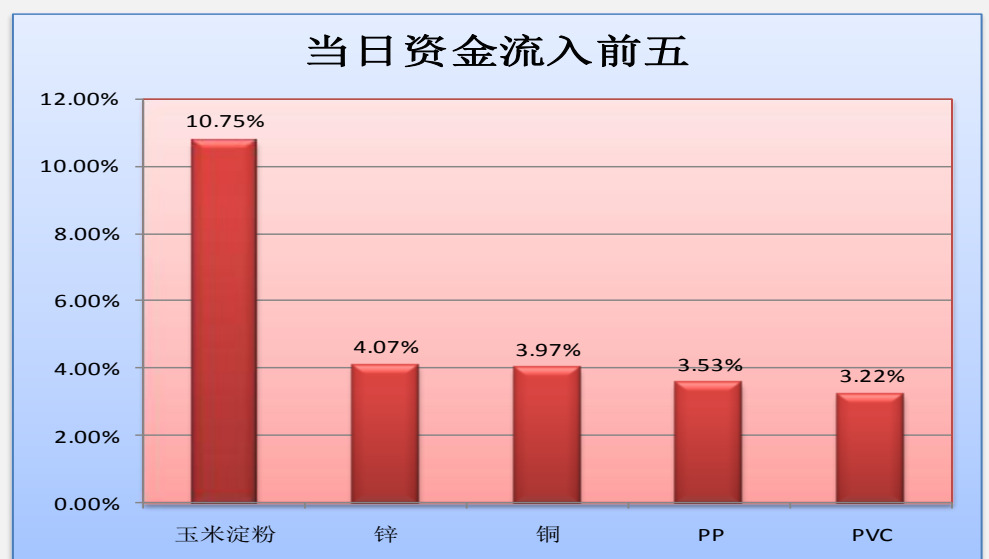
邮箱：chenxu@guodu.cc

今天市场整体资金流入 0.03% 或 0.37 亿至 1337.62 亿。玉米淀粉、锌资金流入明显；焦煤、棉花资金流出明显。镍、郑醇、玉米淀粉、锌、沥青等品种前 5 日资金净流入较多；热轧卷板、铅、棉花、白银、TF 等品种前 5 日资金净流出较多。（详见文后图表。）

图一：当日资金流向概览



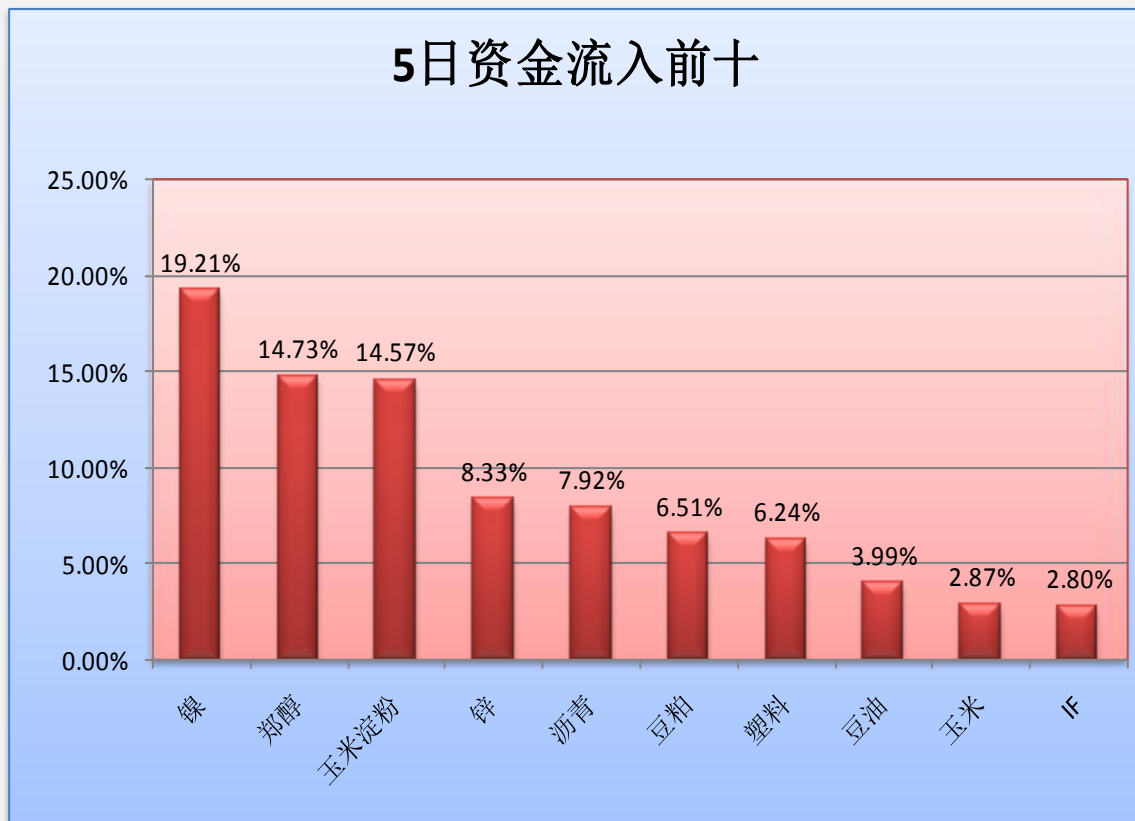
图二：当日资金流入前五品种



地址：北京市东城区东直门南大街3号国华投资大厦8层
国都期货有限公司
网址：www.guodu.cc



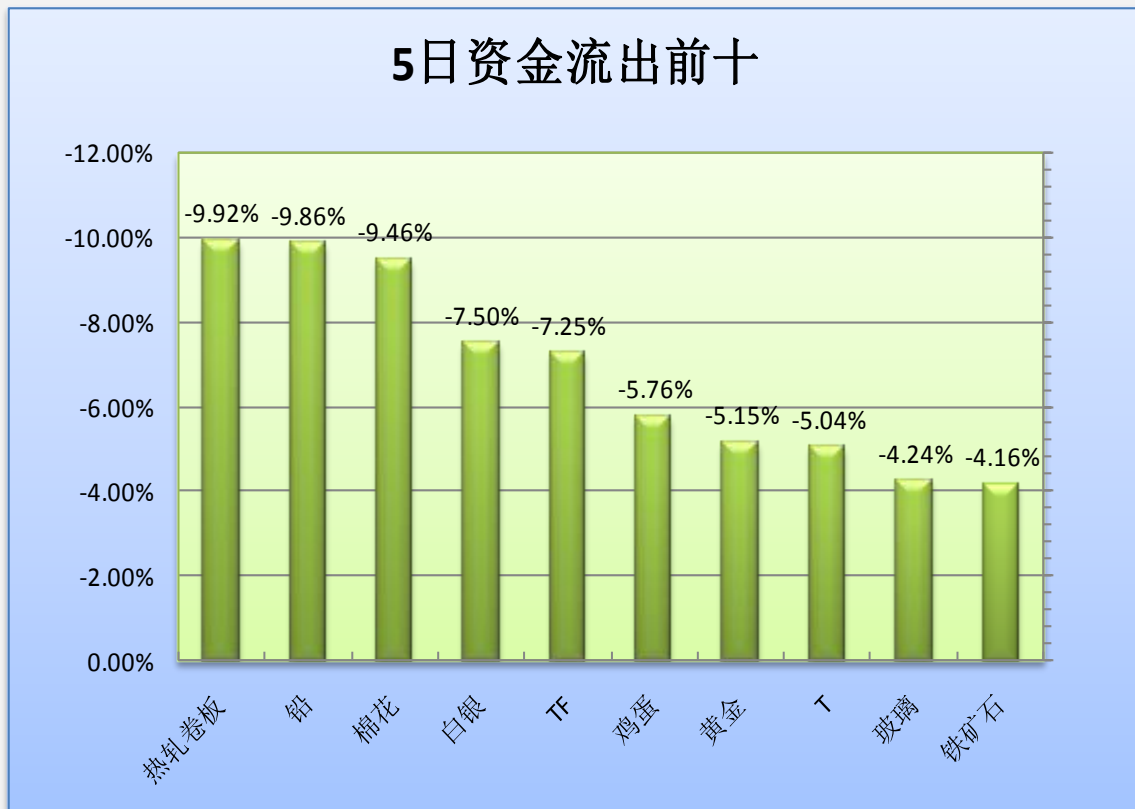
图三：5日资金流入前十品种



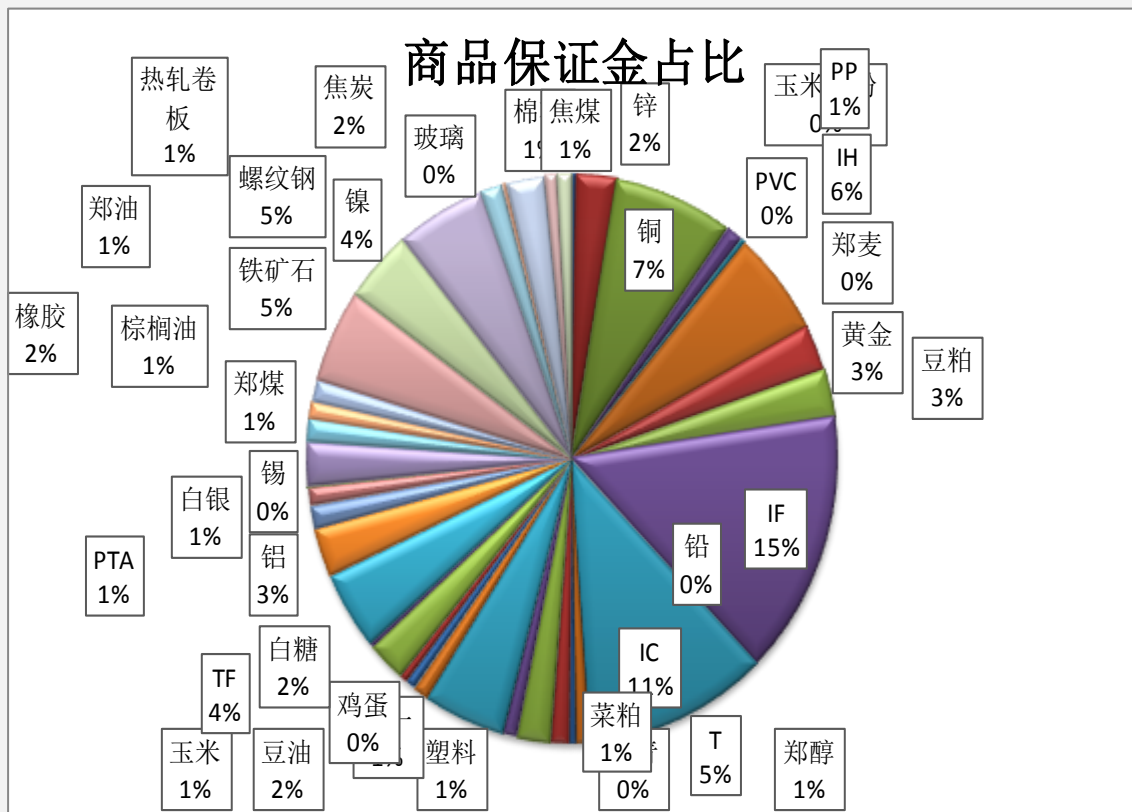
图四：当日资金流出前五品种



图五：5日资金流出前十品种



图六：各品种保证金占比



表一：各品种资金流向一览。

| 品种 | 前5日保证金(：亿元) | 昨日保证金(：亿元) | 今日保证金(：亿元) | 前5日增幅 | 当日增幅 |
|------|-------------|------------|------------|--------|--------|
| 玉米淀粉 | 3.39 | 3.51 | 3.89 | 14.57% | 10.75% |
| 锌 | 29.98 | 31.21 | 32.48 | 8.33% | 4.07% |
| 铜 | 98.23 | 92.81 | 96.50 | -1.76% | 3.97% |
| PP | 13.90 | 13.11 | 13.57 | -2.35% | 3.53% |
| PVC | 4.39 | 4.28 | 4.42 | 0.75% | 3.22% |
| IH | 81.37 | 79.13 | 80.81 | -0.70% | 2.11% |
| 郑麦 | 0.19 | 0.19 | 0.19 | 1.37% | 1.54% |
| 黄金 | 36.94 | 34.52 | 35.04 | -5.15% | 1.50% |
| 豆粕 | 34.39 | 36.18 | 36.64 | 6.51% | 1.27% |
| IF | 195.71 | 198.69 | 201.18 | 2.80% | 1.25% |
| IC | 149.89 | 148.29 | 150.07 | 0.12% | 1.20% |
| 郑醇 | 9.66 | 10.96 | 11.08 | 14.73% | 1.06% |
| 沥青 | 4.94 | 5.28 | 5.33 | 7.92% | 1.05% |
| 塑料 | 13.78 | 14.52 | 14.64 | 6.24% | 0.83% |
| 豆油 | 26.03 | 26.91 | 27.06 | 3.99% | 0.57% |
| 玉米 | 11.25 | 11.54 | 11.57 | 2.87% | 0.28% |
| T | 70.26 | 66.61 | 66.71 | -5.04% | 0.15% |
| 菜粕 | 12.29 | 12.31 | 12.31 | 0.12% | -0.01% |
| 豆一 | 7.99 | 8.15 | 8.14 | 1.96% | -0.07% |
| 鸡蛋 | 6.68 | 6.31 | 6.29 | -5.76% | -0.29% |
| 白糖 | 32.17 | 31.49 | 31.39 | -2.42% | -0.32% |
| 铅 | 4.12 | 3.73 | 3.72 | -9.86% | -0.35% |
| TF | 64.78 | 60.56 | 60.08 | -7.25% | -0.78% |
| 铝 | 38.64 | 37.71 | 37.41 | -3.18% | -0.80% |
| PTA | 17.93 | 17.52 | 17.35 | -3.20% | -0.92% |
| 白银 | 15.05 | 14.07 | 13.92 | -7.50% | -1.11% |
| 锡 | 1.52 | 1.55 | 1.53 | 0.69% | -1.19% |
| 橡胶 | 33.35 | 33.19 | 32.76 | -1.77% | -1.29% |
| 郑油 | 17.28 | 17.46 | 17.20 | -0.46% | -1.50% |
| 郑煤 | 13.56 | 13.67 | 13.46 | -0.70% | -1.52% |
| 棕榈油 | 17.11 | 16.99 | 16.70 | -2.39% | -1.68% |
| 铁矿石 | 74.10 | 72.53 | 71.02 | -4.16% | -2.09% |
| 镍 | 47.61 | 58.41 | 56.76 | 19.21% | -2.84% |
| 螺纹钢 | 74.53 | 74.66 | 72.44 | -2.80% | -2.97% |
| 热轧卷板 | 19.64 | 18.59 | 17.69 | -9.92% | -4.84% |
| 玻璃 | 3.21 | 3.25 | 3.07 | -4.24% | -5.44% |
| 焦炭 | 30.62 | 33.32 | 30.96 | 1.09% | -7.08% |
| 棉花 | 11.42 | 11.14 | 10.34 | -9.46% | -7.17% |
| 焦煤 | 12.00 | 12.91 | 11.92 | -0.68% | -7.69% |
| 合计 | 1339.86 | 1337.25 | 1337.62 | -0.17% | 0.03% |

免责声明：

如果您对本报告有任何意见或建议，请致信于国都信箱(tzxx@guodu.cc)，欢迎您及时告诉我们您对本刊的任何想法！

本刊所有信息均建立在可靠的资料来源基础上。我们力求能为您提供精确的数据，客观的分析和全面的观点。但我们必须声明，对所有信息可能导致的任何损失概不负责。

本报告并不提供量身定制的投资建议。报告的撰写并未虑及读者的具体财务状况及目标。国都期货研究团队建议投资者应独立评估特定的投资和战略，并鼓励投资者征求专业财务顾问的意见。具体的投资或战略是否恰当取决于投资者自身的状况和目标。

版权声明：(c) 本报告版权为国都期货有限公司所有。本刊所含文字、数据和图表未经国都期货有限公司书面许可，任何人不得以电子、机械、影印、录音或其他任何形式复制、传播或存储于任何检索系统。未经许可，复制本刊任何内容皆属违反版权法行为，可能将受到法律起诉，并承担与之相关的所有损失赔偿和法律费用。涉及版权的所有问题请垂询：010-84183008/3009。