

玉米淀粉、豆一资金流入明显

投资咨询部

电话：010-84183086

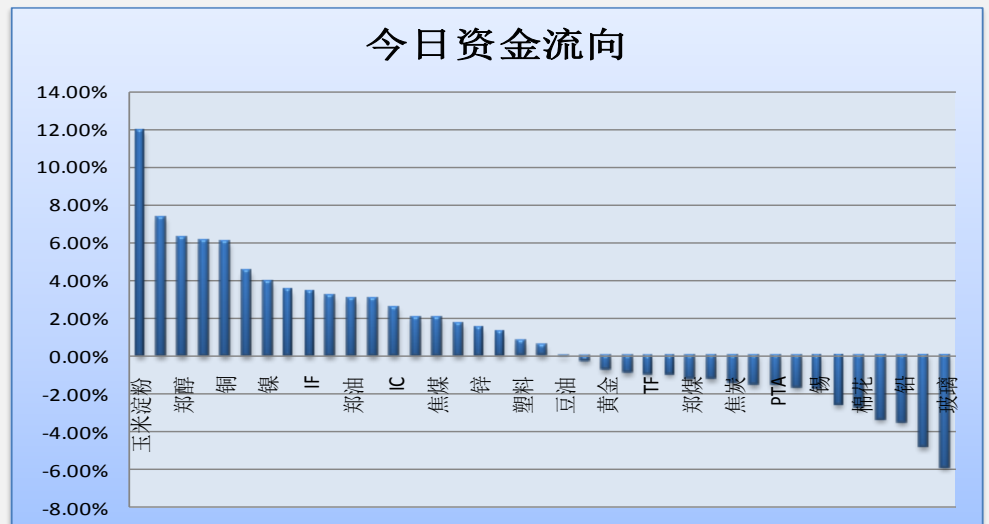
010-84183029

邮箱：chenxu@guodu.cc

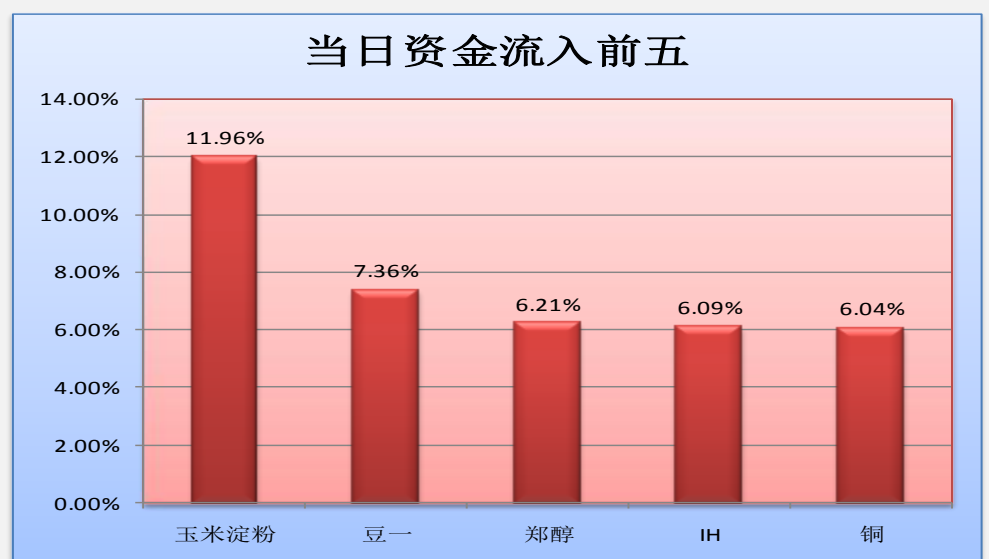
今天市场整体资金流入 1.54% 或 20.15 亿至 1330.57 亿。玉米淀粉、豆一资金流入明显；玻璃、菜粕资金流出明显。豆一、镍、郑醇、玉米淀粉、棉花等品种前 5 日资金净流入较多；铅、玻璃、PTA、IH、郑麦等品种前 5 日资金净流出较多。

(详见文后图表。)

图一：当日资金流向概览



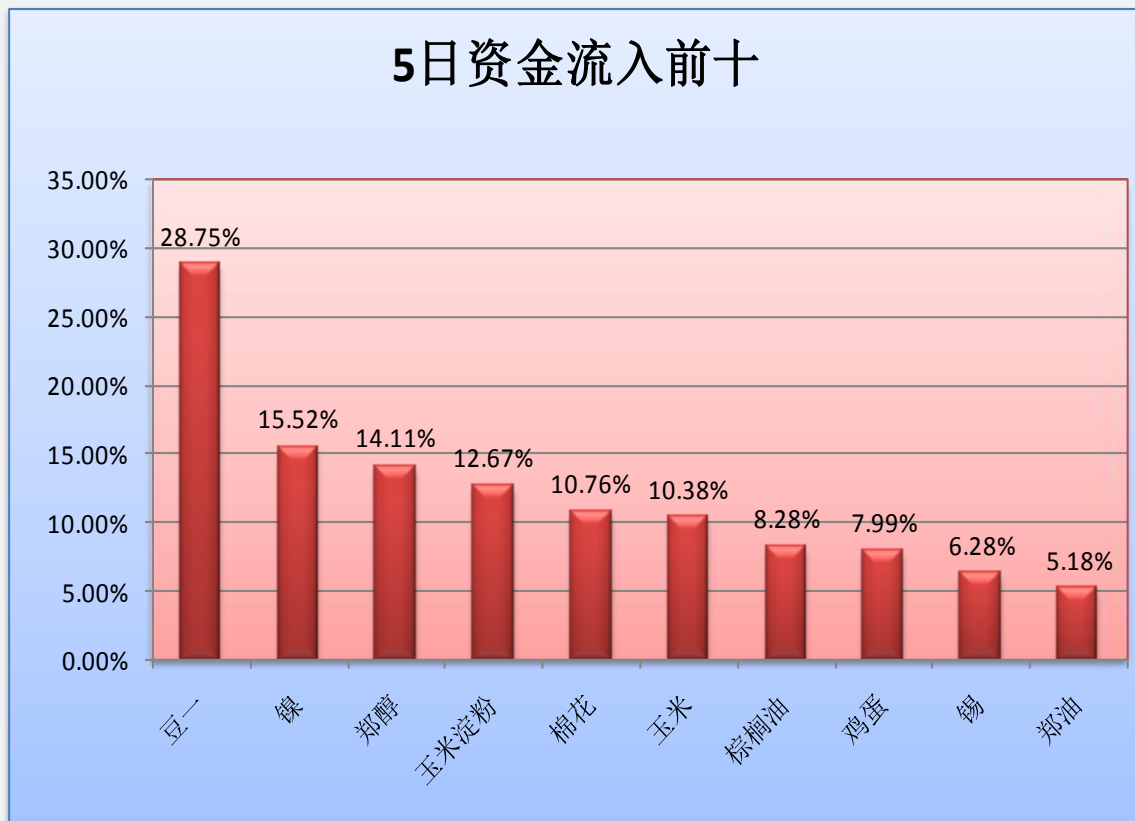
图二：当日资金流入前五品种



地址：北京市东城区东直门南大街3号国华投资大厦8层
国都期货有限公司
网址：www.guodu.cc



图三：5日资金流入前十品种



图四：当日资金流出前五品种



表一：各品种资金流向一览。

品种	前5日保证金(：亿元)	昨日保证金(：亿元)	今日保证金(：亿元)	前5日增幅	当日增幅
玉米淀粉	3.77	3.79	4.24	12.67%	11.96%
豆一	5.74	6.89	7.40	28.75%	7.36%
郑醇	9.34	10.03	10.65	14.11%	6.21%
IH	81.02	72.09	76.48	-5.61%	6.09%
铜	101.99	98.56	104.52	2.48%	6.04%
PVC	4.55	4.51	4.71	3.71%	4.52%
镍	41.52	46.14	47.97	15.52%	3.95%
鸡蛋	6.47	6.75	6.99	7.99%	3.45%
IF	188.38	180.17	186.34	-1.08%	3.42%
橡胶	31.78	31.64	32.63	2.69%	3.15%
郑油	15.49	15.81	16.29	5.18%	3.04%
棕榈油	15.51	16.30	16.79	8.28%	3.02%
IC	155.83	147.08	150.80	-3.23%	2.53%
热轧卷板	19.25	18.20	18.57	-3.51%	2.05%
焦煤	11.76	11.08	11.31	-3.86%	2.04%
玉米	10.88	11.81	12.01	10.38%	1.75%
锌	28.50	28.59	29.02	1.82%	1.52%
铝	38.05	37.07	37.54	-1.33%	1.27%
塑料	14.66	14.57	14.69	0.16%	0.78%
白糖	29.43	30.29	30.45	3.48%	0.55%
豆油	26.90	26.88	26.87	-0.10%	-0.04%
白银	14.64	14.44	14.39	-1.68%	-0.29%
黄金	37.76	37.57	37.30	-1.22%	-0.72%
T	73.15	72.03	71.41	-2.38%	-0.86%
TF	65.57	66.45	65.82	0.38%	-0.95%
螺纹钢	76.82	75.38	74.66	-2.81%	-0.96%
郑煤	12.59	12.86	12.71	0.92%	-1.17%
沥青	5.75	5.58	5.51	-4.07%	-1.21%
焦炭	29.09	30.39	29.96	3.02%	-1.39%
PP	14.41	14.49	14.27	-0.96%	-1.49%
PTA	20.34	18.89	18.61	-8.49%	-1.49%
郑麦	0.21	0.21	0.20	-4.97%	-1.68%
锡	1.42	1.54	1.51	6.28%	-1.70%
铁矿石	71.76	74.37	72.43	0.93%	-2.61%
棉花	10.25	11.67	11.35	10.76%	-2.69%
豆粕	34.28	35.36	34.17	-0.32%	-3.36%
铅	5.72	4.48	4.32	-24.42%	-3.47%
菜粕	13.50	13.51	12.86	-4.74%	-4.82%
玻璃	3.24	2.97	2.80	-13.56%	-5.86%
合计	1331.30	1310.42	1330.57	-0.05%	1.54%

免责声明：

如果您对本报告有任何意见或建议，请致信于国都信箱(tzzx@guodu.cc)，欢迎您及时告诉我们您对本刊的任何想法！

本刊所有信息均建立在可靠的资料来源基础上。我们力求能为您提供精确的数据，客观的分析和全面的观点。但我们必须声明，对所有信息可能导致的任何损失概不负责。

本报告并不提供量身定制的投资建议。报告的撰写并未虑及读者的具体财务状况及目标。国都期货研究团队建议投资者应独立评估特定的投资和战略，并鼓励投资者征求专业财务顾问的意见。具体的投资或战略是否恰当取决于投资者自身的状况和目标。

版权声明：(c) 本报告版权为国都期货有限公司所有。本刊所含文字、数据和图表未经国都期货有限公司书面许可，任何人不得以电子、机械、影印、录音或其他任何形式复制、传播或存储于任何检索系统。未经许可，复制本刊任何内容皆属违反版权法行为，可能将受到法律起诉，并承担与之相关的所有损失赔偿和法律费用。涉及版权的所有问题请垂询：010-84183008/3009。