

郑醇、玻璃资金流入明显

投资咨询部

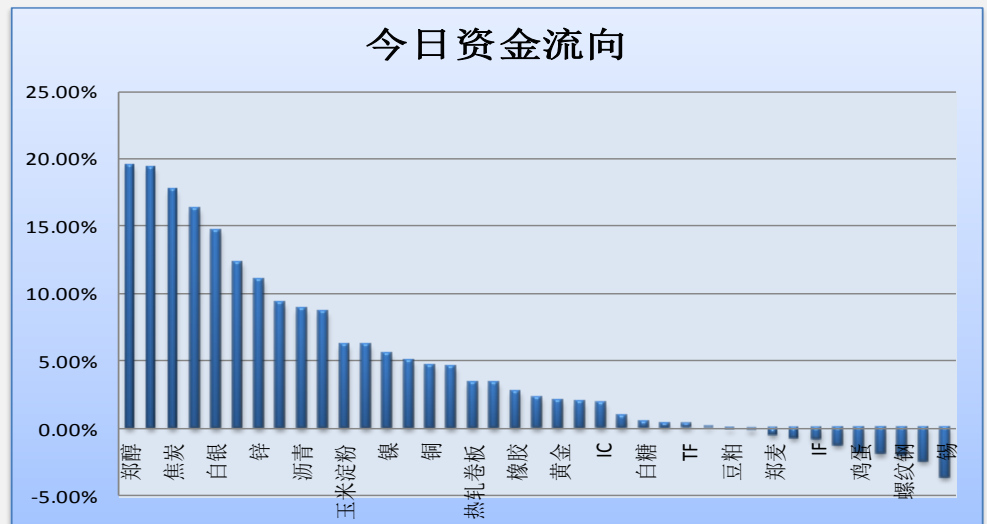
电话：010-84183086

010-84183029

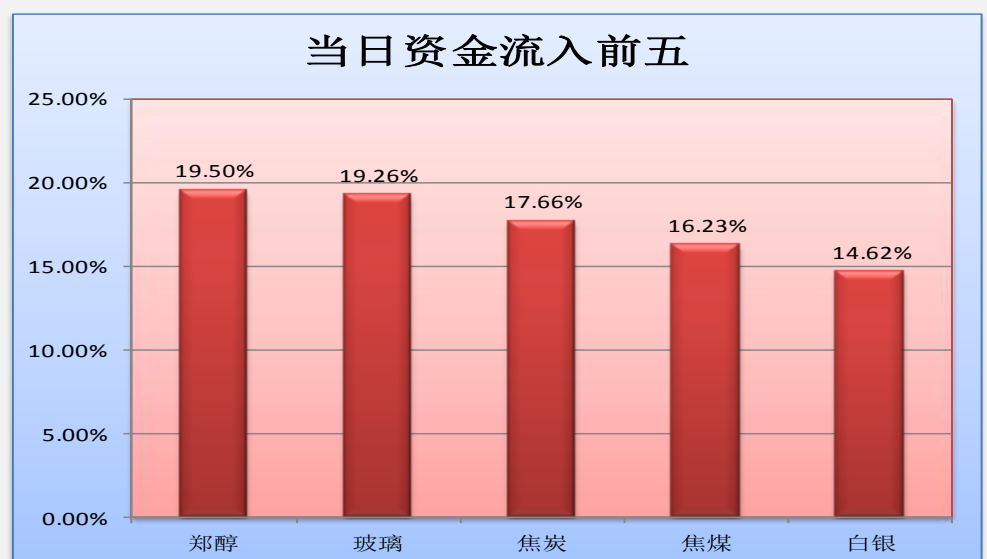
邮箱：chenxu@guodu.cc

今天市场整体资金流入 2.56% 或 32.4 亿至 1300.19 亿。郑醇、玻璃资金流入明显；锡、PVC 资金流出明显。焦炭、焦煤、锌、沥青、菜粕等品种前 5 日资金净流入较多；PVC、PP、塑料、豆粕、郑醇等品种前 5 日资金净流出较多。（详见文后图表。）

图一：当日资金流向概览



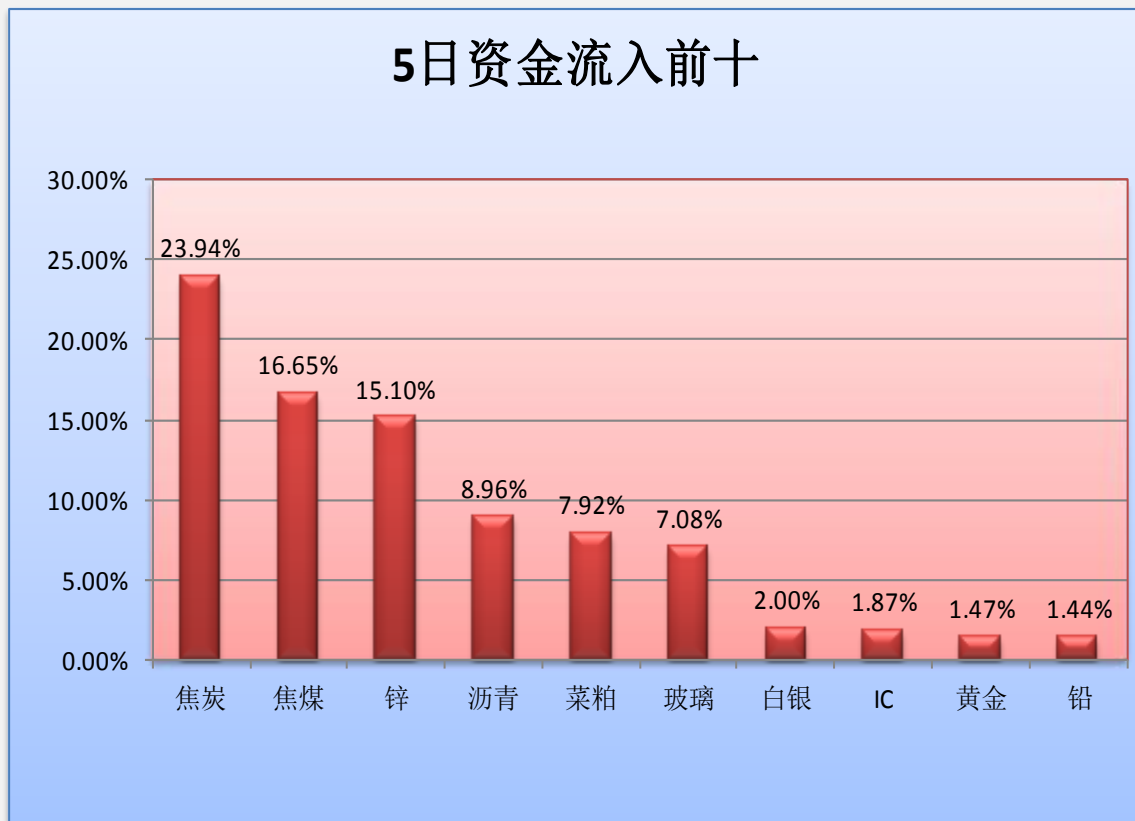
图二：当日资金流入前五品种



地址：北京市东城区东直门南大街3号国华投资大厦8层
国都期货有限公司
网址：www.guodu.cc



图三：5日资金流入前十品种



图四：当日资金流出前五品种



表一：各品种资金流向一览。

品种	前5日保证金(：亿元)	昨日保证金(：亿元)	今日保证金(：亿元)	前5日增幅	当日增幅
郑醇	10.53	7.60	9.09	-13.68%	19.50%
玻璃	5.19	4.66	5.55	7.08%	19.26%
焦炭	29.24	30.81	36.24	23.94%	17.66%
焦煤	13.75	13.80	16.04	16.65%	16.23%
白银	16.65	14.82	16.98	2.00%	14.62%
铅	3.87	3.50	3.92	1.44%	12.27%
锌	32.57	33.77	37.49	15.10%	11.00%
PP	17.64	12.58	13.74	-22.10%	9.26%
沥青	6.46	6.46	7.04	8.96%	8.90%
郑煤	12.23	10.14	11.03	-9.88%	8.69%
玉米淀粉	5.33	4.91	5.21	-2.18%	6.23%
铝	36.89	34.49	36.63	-0.68%	6.23%
镍	38.01	35.40	37.36	-1.70%	5.54%
玉米	14.76	14.12	14.83	0.51%	5.04%
铜	91.59	87.78	91.88	0.32%	4.67%
豆一	4.96	4.42	4.62	-6.78%	4.58%
热轧卷板	13.50	11.93	12.34	-8.63%	3.40%
铁矿石	62.29	55.46	57.32	-7.99%	3.35%
橡胶	43.68	42.21	43.36	-0.75%	2.71%
PTA	30.92	26.39	26.99	-12.74%	2.26%
黄金	40.85	40.58	41.45	1.47%	2.14%
棉花	11.87	10.69	10.91	-8.07%	2.03%
IC	158.40	158.44	161.36	1.87%	1.85%
塑料	18.55	15.34	15.48	-16.54%	0.93%
白糖	32.04	30.70	30.86	-3.67%	0.52%
郑油	15.41	15.53	15.60	1.20%	0.41%
TF	46.65	43.84	43.98	-5.74%	0.31%
豆油	30.34	29.27	29.29	-3.46%	0.06%
豆粕	33.55	28.86	28.86	-13.99%	0.00%
IH	79.56	70.89	70.79	-11.01%	-0.13%
郑麦	0.21	0.20	0.20	-5.71%	-0.48%
T	61.05	57.51	57.08	-6.50%	-0.75%
IF	185.30	179.25	177.76	-4.07%	-0.83%
菜粕	10.79	11.79	11.64	7.92%	-1.26%
鸡蛋	7.47	7.68	7.54	0.95%	-1.83%
棕榈油	23.17	21.08	20.69	-10.70%	-1.88%
螺纹钢	87.31	84.90	83.20	-4.70%	-1.99%
PVC	5.84	4.19	4.09	-30.00%	-2.45%
锡	1.84	1.82	1.76	-4.71%	-3.62%
合计	1340.24	1267.79	1300.19	-2.99%	2.56%

免责声明：

如果您对本报告有任何意见或建议，请致信于国都信箱(tzzx@guodu.cc)，欢迎您及时告诉我们您对本刊的任何想法！

本刊所有信息均建立在可靠的资料来源基础上。我们力求能为您提供精确的数据，客观的分析和全面的观点。但我们必须声明，对所有信息可能导致的任何损失概不负责。

本报告并不提供量身定制的投资建议。报告的撰写并未虑及读者的具体财务状况及目标。国都期货研究团队建议投资者应独立评估特定的投资和战略，并鼓励投资者征求专业财务顾问的意见。具体的投资或战略是否恰当取决于投资者自身的状况和目标。

版权声明：(c) 本报告版权为国都期货有限公司所有。本刊所含文字、数据和图表未经国都期货有限公司书面许可，任何人不得以电子、机械、影印、录音或其他任何形式复制、传播或存储于任何检索系统。未经许可，复制本刊任何内容皆属违反版权法行为，可能将受到法律起诉，并承担与之相关的所有损失赔偿和法律费用。涉及版权的所有问题请垂询：010-84183008/3009。