

棉花、郑油资金流入明显

投资咨询部

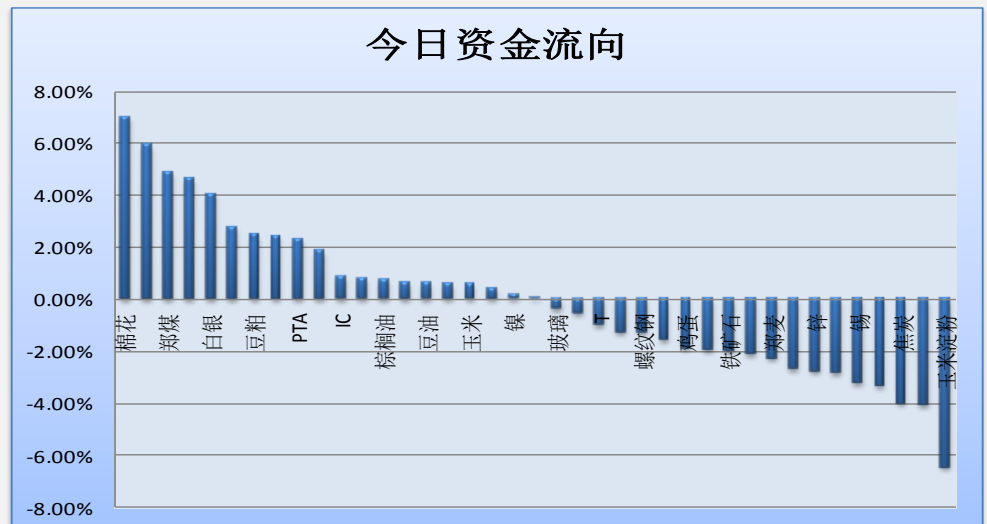
电话：010-84183086

010-84183029

邮箱：chenxu@guodu.cc

今天市场整体资金流入 0.10% 或 1.39 亿至 1340.24 亿。棉花、郑油资金流入明显；玉米淀粉、焦煤资金流出明显。铝、沥青、PVC、棉花、郑醇等品种前 5 日资金净流入较多；玉米淀粉、焦炭、TF、豆油、豆粕等品种前 5 日资金净流出较多。（详见文后图表。）

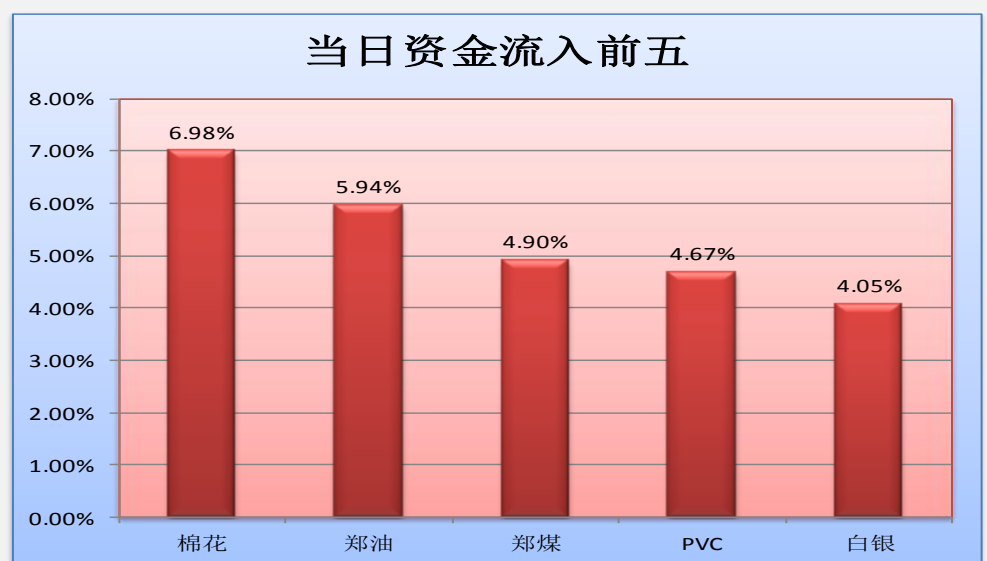
图一：当日资金流向概览



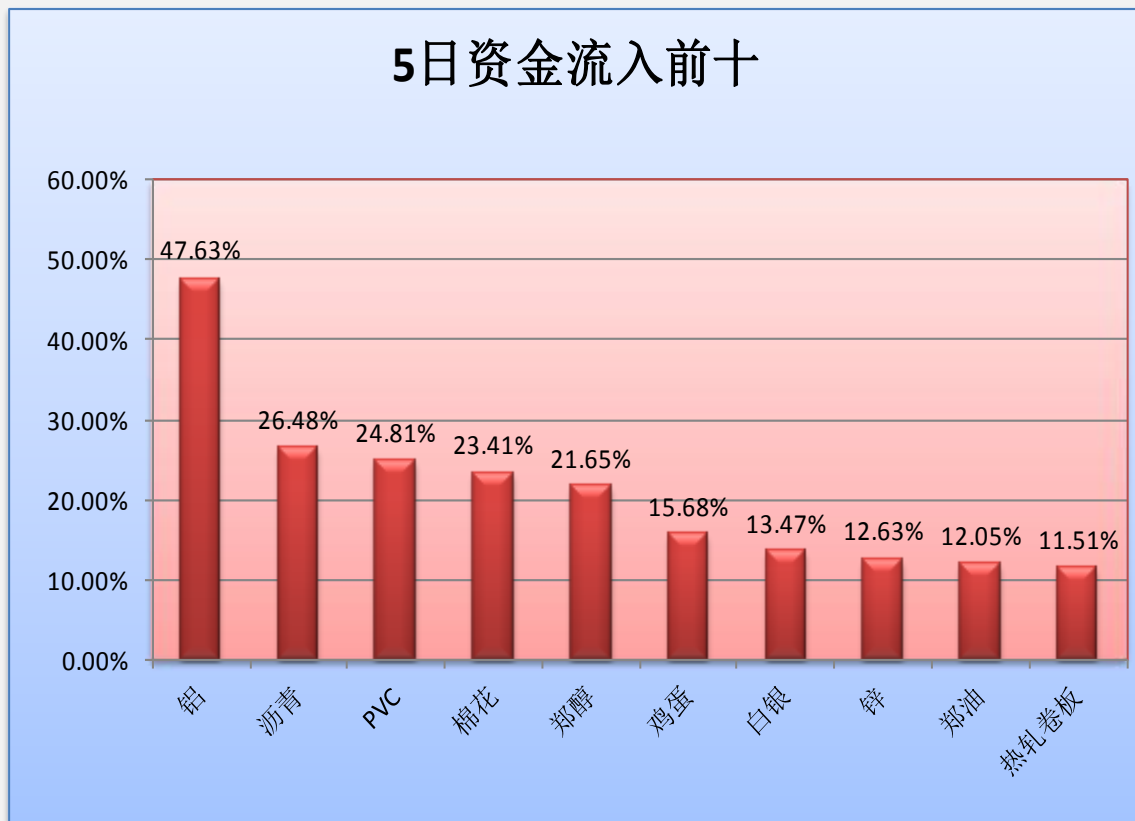
地址：北京市东城区东直门南大街3号国华投资大厦8层
国都期货有限公司
网址：www.guodu.cc



图二：当日资金流入前五品种



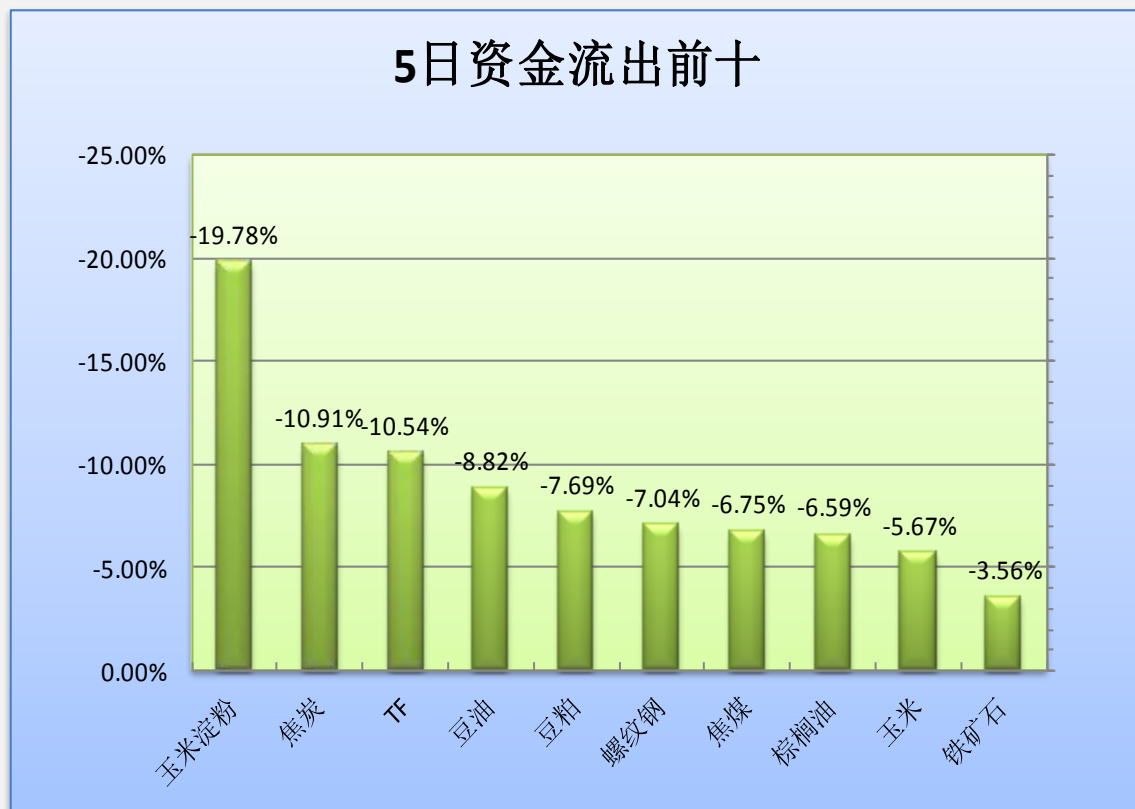
图三：5日资金流入前十品种



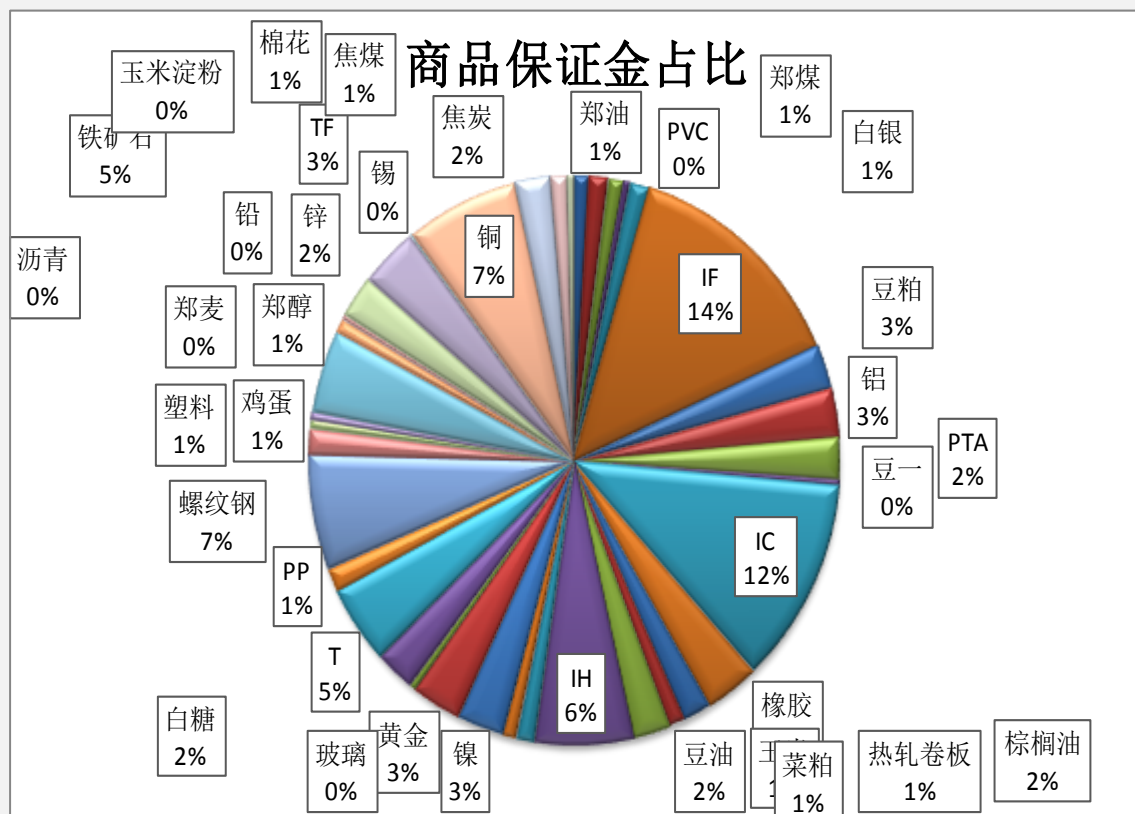
图四：当日资金流出前五品种



图五：5日资金流出前十品种



图六：各品种保证金占比



表一：各品种资金流向一览。

| 品种 | 前5日保证金(：亿元) | 昨日保证金(：亿元) | 今日保证金(：亿元) | 前5日增幅 | 当日增幅 |
|------|-------------|------------|------------|---------|--------|
| 棉花 | 9.62 | 11.09 | 11.87 | 23.41% | 6.98% |
| 郑油 | 13.75 | 14.55 | 15.41 | 12.05% | 5.94% |
| 郑煤 | 11.02 | 11.66 | 12.23 | 11.06% | 4.90% |
| PVC | 4.68 | 5.58 | 5.84 | 24.81% | 4.67% |
| 白银 | 14.67 | 16.00 | 16.65 | 13.47% | 4.05% |
| IF | 181.70 | 180.38 | 185.30 | 1.98% | 2.73% |
| 豆粕 | 36.35 | 32.74 | 33.55 | -7.69% | 2.48% |
| 铝 | 24.99 | 36.01 | 36.89 | 47.63% | 2.44% |
| PTA | 30.81 | 30.22 | 30.92 | 0.38% | 2.33% |
| 豆一 | 5.08 | 4.87 | 4.96 | -2.43% | 1.86% |
| IC | 159.81 | 157.07 | 158.40 | -0.88% | 0.85% |
| 橡胶 | 41.86 | 43.33 | 43.68 | 4.34% | 0.80% |
| 棕榈油 | 24.80 | 23.00 | 23.17 | -6.59% | 0.72% |
| 热轧卷板 | 12.11 | 13.41 | 13.50 | 11.51% | 0.65% |
| 豆油 | 33.27 | 30.15 | 30.34 | -8.82% | 0.63% |
| IH | 82.39 | 79.08 | 79.56 | -3.44% | 0.60% |
| 玉米 | 15.64 | 14.67 | 14.76 | -5.67% | 0.58% |
| 菜粕 | 10.74 | 10.74 | 10.79 | 0.46% | 0.43% |
| 镍 | 35.85 | 37.94 | 38.01 | 6.02% | 0.18% |
| 黄金 | 40.75 | 40.82 | 40.85 | 0.25% | 0.07% |
| 玻璃 | 5.34 | 5.21 | 5.19 | -2.87% | -0.37% |
| 白糖 | 31.48 | 32.21 | 32.04 | 1.77% | -0.53% |
| T | 58.53 | 61.66 | 61.05 | 4.30% | -1.00% |
| PP | 17.62 | 17.86 | 17.64 | 0.15% | -1.24% |
| 螺纹钢 | 93.92 | 88.42 | 87.31 | -7.04% | -1.26% |
| 塑料 | 18.52 | 18.83 | 18.55 | 0.12% | -1.52% |
| 鸡蛋 | 6.46 | 7.61 | 7.47 | 15.68% | -1.87% |
| 沥青 | 5.11 | 6.59 | 6.46 | 26.48% | -1.95% |
| 铁矿石 | 64.59 | 63.57 | 62.29 | -3.56% | -2.02% |
| 郑醇 | 8.65 | 10.76 | 10.53 | 21.65% | -2.13% |
| 郑麦 | 0.20 | 0.21 | 0.21 | 3.82% | -2.29% |
| 铅 | 3.77 | 3.97 | 3.87 | 2.62% | -2.63% |
| 锌 | 28.92 | 33.49 | 32.57 | 12.63% | -2.75% |
| TF | 52.15 | 48.00 | 46.65 | -10.54% | -2.80% |
| 锡 | 1.83 | 1.90 | 1.84 | 0.78% | -3.21% |
| 铜 | 89.85 | 94.75 | 91.59 | 1.94% | -3.34% |
| 焦炭 | 32.82 | 30.46 | 29.24 | -10.91% | -3.99% |
| 焦煤 | 14.74 | 14.33 | 13.75 | -6.75% | -4.06% |
| 玉米淀粉 | 6.64 | 5.70 | 5.33 | -19.78% | -6.46% |
| 合计 | 1331.03 | 1338.86 | 1340.24 | 0.69% | 0.10% |

免责声明：

如果您对本报告有任何意见或建议，请致信于国都信箱(tzzx@guodu.cc)，欢迎您及时告诉我们您对本刊的任何想法！

本刊所有信息均建立在可靠的资料来源基础上。我们力求能为您提供精确的数据，客观的分析和全面的观点。但我们必须声明，对所有信息可能导致的任何损失概不负责。

本报告并不提供量身定制的投资建议。报告的撰写并未虑及读者的具体财务状况及目标。国都期货研究团队建议投资者应独立评估特定的投资和战略，并鼓励投资者征求专业财务顾问的意见。具体的投资或战略是否恰当取决于投资者自身的状况和目标。

版权声明：(c) 本报告版权为国都期货有限公司所有。本刊所含文字、数据和图表未经国都期货有限公司书面许可，任何人不得以电子、机械、影印、录音或其他任何形式复制、传播或存储于任何检索系统。未经许可，复制本刊任何内容皆属违反版权法行为，可能将受到法律起诉，并承担与之相关的所有损失赔偿和法律费用。涉及版权的所有问题请垂询：010-84183008/3009。