

玻璃、锡资金流入明显

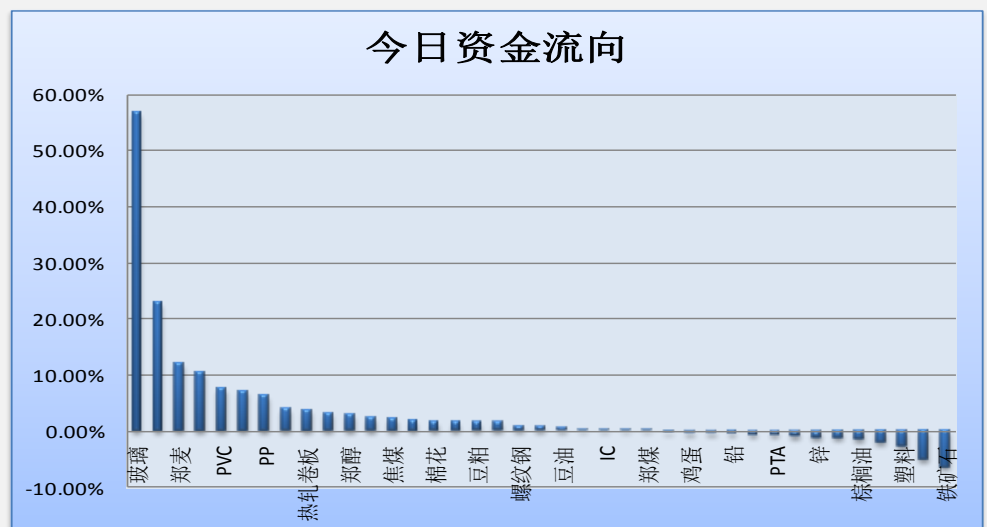
今天市场整体资金流入 0.84% 或 11.26 亿至 1349.11 亿。玻璃、锡资金流入

明显；铁矿石、玉米淀粉资金流出明显。沥青、玻璃、郑麦、锡、橡胶等品种前

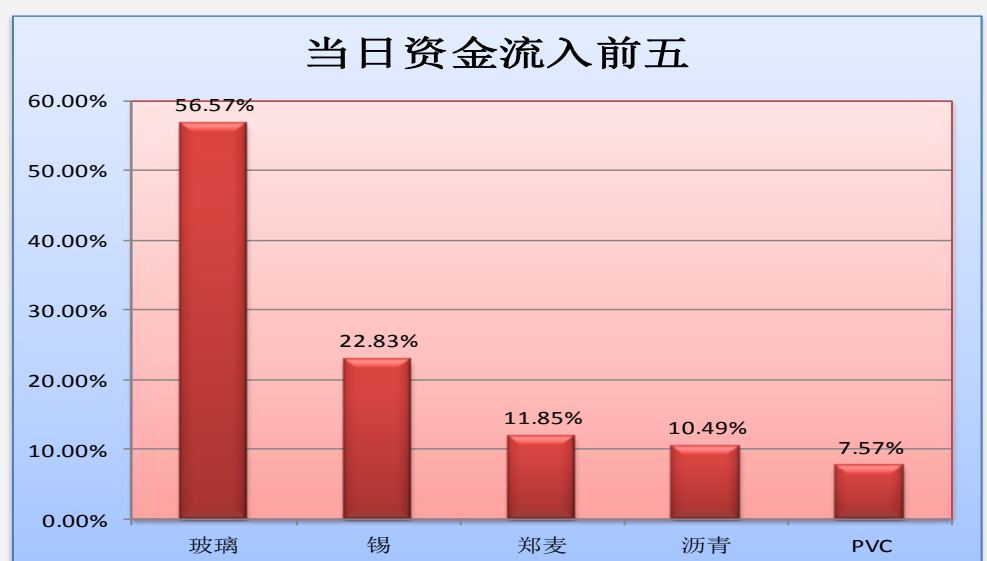
5 日资金净流入较多；锌、玉米淀粉、铅、白银、玉米等品种前 5 日资金净流出较

多。（详见文后图表。）

图一：当日资金流向概览



图二：当日资金流入前五品种



投资咨询部

电话：010-84183086

010-84183029

邮箱：chenxu@guodu.cc

地址：北京市东城区东直门南

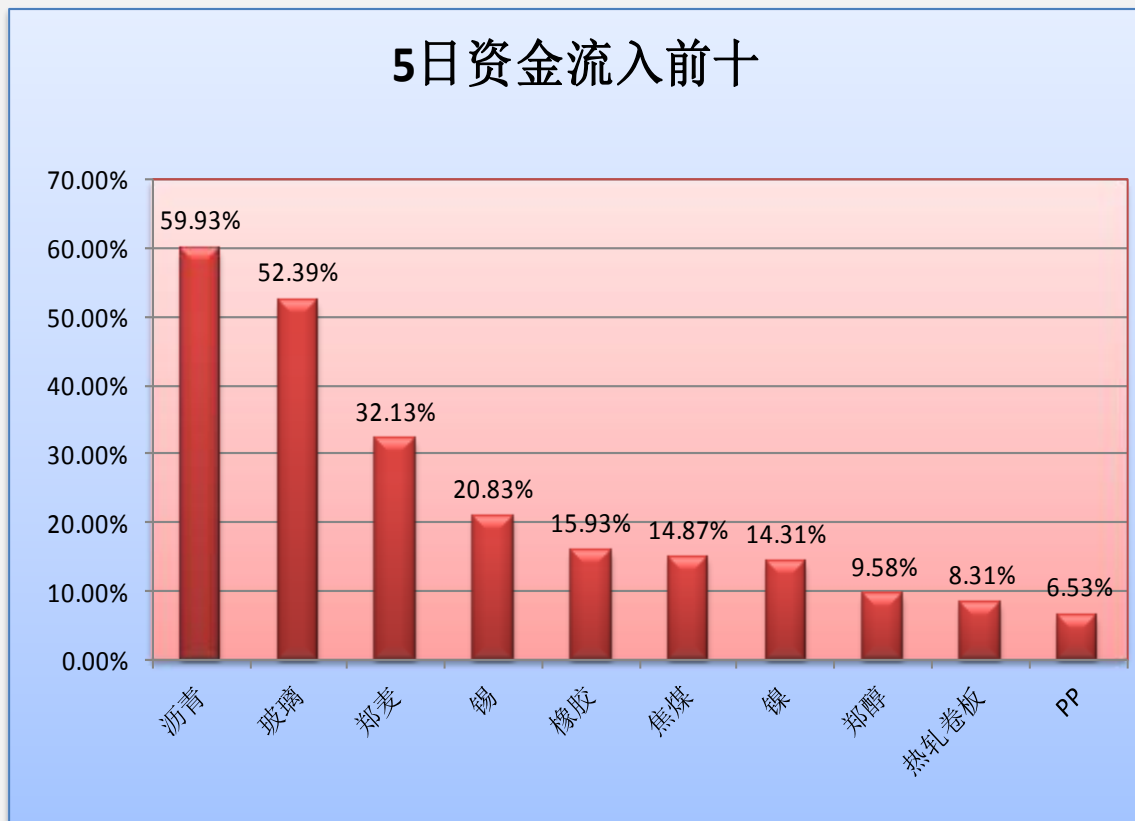
大街3号国华投资大厦8层

国都期货有限公司

网址：www.guodu.cc



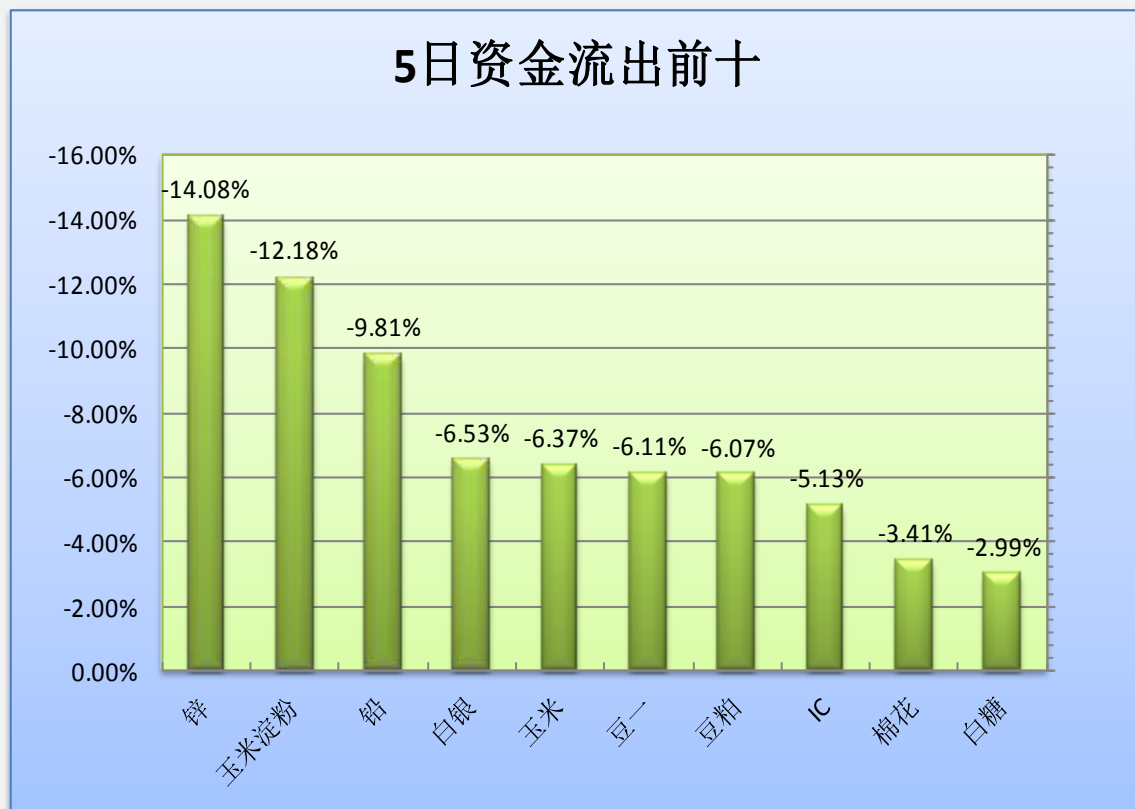
图三：5日资金流入前十品种



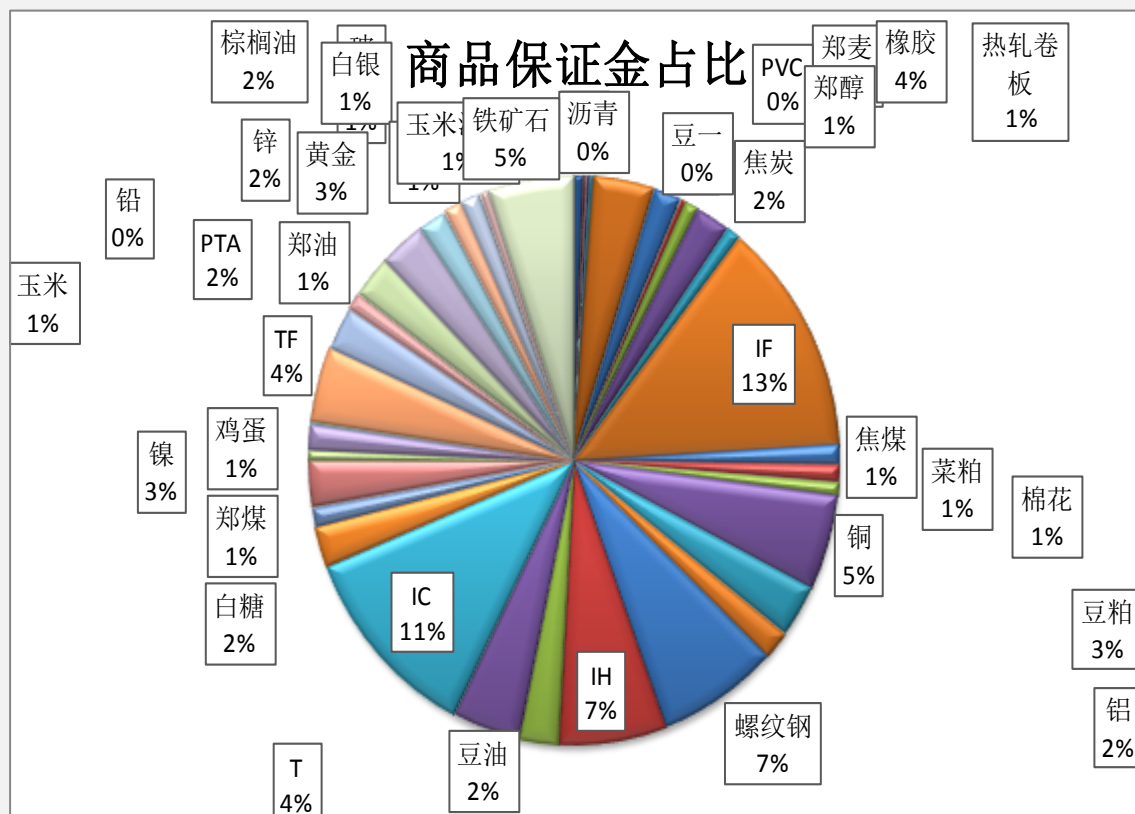
图四：当日资金流出前五品种



图五：5日资金流出前十品种



图六：各品种保证金占比



表一：各品种资金流向一览。

| 品种 | 前5日保证金(：亿元) | 昨日保证金(：亿元) | 今日保证金(：亿元) | 前5日增幅 | 当日增幅 |
|------|-------------|------------|------------|---------|--------|
| 玻璃 | 4.94 | 4.81 | 7.53 | 52.39% | 56.57% |
| 锡 | 1.58 | 1.56 | 1.91 | 20.83% | 22.83% |
| 郑麦 | 0.17 | 0.20 | 0.23 | 32.13% | 11.85% |
| 沥青 | 1.40 | 2.03 | 2.24 | 59.93% | 10.49% |
| PVC | 4.43 | 4.25 | 4.58 | 3.26% | 7.57% |
| 橡胶 | 42.39 | 45.91 | 49.14 | 15.93% | 7.05% |
| PP | 20.71 | 20.75 | 22.07 | 6.53% | 6.33% |
| 豆一 | 5.02 | 4.53 | 4.71 | -6.11% | 3.93% |
| 热轧卷板 | 11.05 | 11.53 | 11.96 | 8.31% | 3.78% |
| 焦炭 | 28.35 | 27.57 | 28.43 | 0.30% | 3.12% |
| 郑醇 | 10.84 | 11.54 | 11.87 | 9.58% | 2.88% |
| IF | 175.56 | 176.97 | 181.15 | 3.18% | 2.36% |
| 焦煤 | 12.37 | 13.89 | 14.21 | 14.87% | 2.24% |
| 菜粕 | 12.97 | 12.45 | 12.70 | -2.08% | 1.97% |
| 棉花 | 10.87 | 10.33 | 10.50 | -3.41% | 1.63% |
| 铜 | 70.08 | 72.23 | 73.40 | 4.74% | 1.61% |
| 豆粕 | 43.28 | 40.04 | 40.65 | -6.07% | 1.54% |
| 铝 | 22.42 | 22.31 | 22.65 | 1.02% | 1.50% |
| 螺纹钢 | 101.52 | 98.01 | 98.87 | -2.60% | 0.88% |
| IH | 86.91 | 87.54 | 88.23 | 1.51% | 0.79% |
| 豆油 | 32.52 | 32.25 | 32.45 | -0.21% | 0.61% |
| T | 55.10 | 55.56 | 55.70 | 1.08% | 0.24% |
| IC | 163.17 | 154.43 | 154.80 | -5.13% | 0.24% |
| 白糖 | 32.96 | 31.93 | 31.97 | -2.99% | 0.12% |
| 郑煤 | 13.82 | 14.45 | 14.45 | 4.59% | 0.02% |
| 镍 | 31.37 | 35.87 | 35.86 | 14.31% | -0.01% |
| 鸡蛋 | 7.51 | 7.60 | 7.57 | 0.83% | -0.34% |
| 玉米 | 19.49 | 18.31 | 18.25 | -6.37% | -0.35% |
| 铅 | 3.50 | 3.17 | 3.16 | -9.81% | -0.52% |
| TF | 56.18 | 57.91 | 57.56 | 2.47% | -0.60% |
| PTA | 31.93 | 33.86 | 33.63 | 5.34% | -0.66% |
| 郑油 | 13.04 | 13.40 | 13.28 | 1.87% | -0.86% |
| 锌 | 38.76 | 33.68 | 33.30 | -14.08% | -1.12% |
| 黄金 | 39.14 | 38.80 | 38.29 | -2.18% | -1.32% |
| 棕榈油 | 23.36 | 23.15 | 22.81 | -2.36% | -1.48% |
| 白银 | 16.47 | 15.73 | 15.39 | -6.53% | -2.14% |
| 塑料 | 15.44 | 16.45 | 16.01 | 3.74% | -2.67% |
| 玉米淀粉 | 8.20 | 7.58 | 7.20 | -12.18% | -5.06% |
| 铁矿石 | 67.55 | 75.24 | 70.39 | 4.20% | -6.45% |
| 合计 | 1336.35 | 1337.85 | 1349.11 | 0.95% | 0.84% |

免责声明：

如果您对本报告有任何意见或建议，请致信于国都信箱(tzzx@guodu.cc)，欢迎您及时告诉我们您对本刊的任何想法！

本刊所有信息均建立在可靠的资料来源基础上。我们力求能为您提供精确的数据，客观的分析和全面的观点。但我们必须声明，对所有信息可能导致的任何损失概不负责。

本报告并不提供量身定制的投资建议。报告的撰写并未虑及读者的具体财务状况及目标。国都期货研究团队建议投资者应独立评估特定的投资和战略，并鼓励投资者征求专业财务顾问的意见。具体的投资或战略是否恰当取决于投资者自身的状况和目标。

版权声明：(c) 本报告版权为国都期货有限公司所有。本刊所含文字、数据和图表未经国都期货有限公司书面许可，任何人不得以电子、机械、影印、录音或其他任何形式复制、传播或存储于任何检索系统。未经许可，复制本刊任何内容皆属违反版权法行为，可能将受到法律起诉，并承担与之相关的所有损失赔偿和法律费用。涉及版权的所有问题请垂询：010-84183008/3009。