

玻璃、PP 资金流入明显

投资咨询部

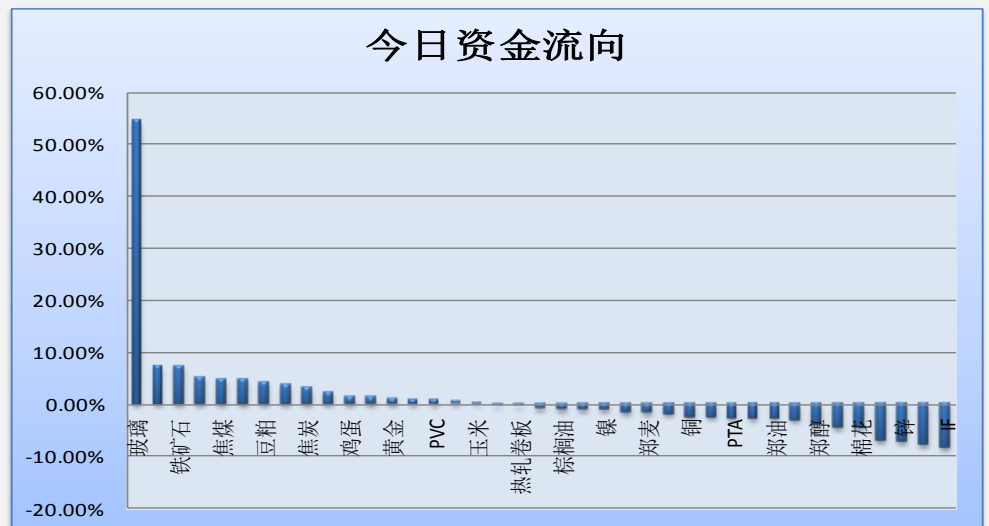
电话：010-84183086

010-84183029

邮箱：chenxu@guodu.cc

今天市场整体资金流出 2.25% 或 27.56 亿至 1196.28 亿。玻璃、PP 资金流入明显；IF、IH 资金流出明显。玻璃、PVC、鸡蛋、锡、塑料等品种前 5 日资金净流入较多；沥青、IH、T、IF、棉花品种前 5 日资金净流出较多。（详见文后图表。）

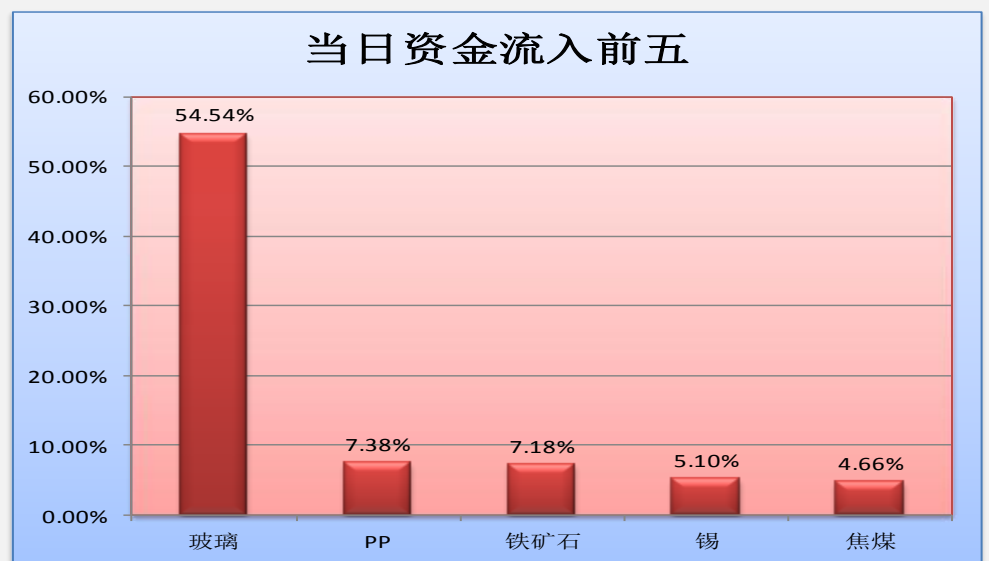
图一：当日资金流向概览



地址：北京市东城区东直门南大街3号国华投资大厦8层
国都期货有限公司

网址：www.guodu.cc

图二：当日资金流入前五品种



图三：5日资金流入前十品种





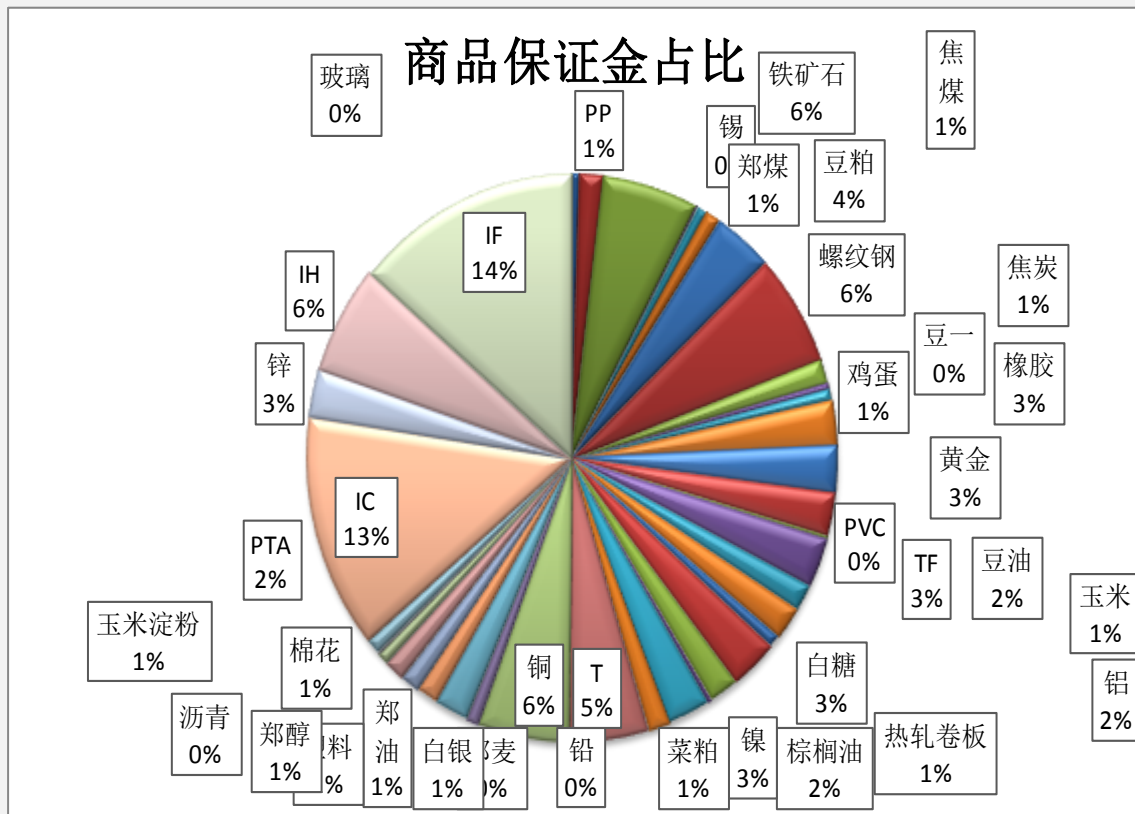
图四：当日资金流出前五品种



图五：5日资金流出前十品种



图六：各品种保证金占比



表一：各品种资金流向一览。

品种	前5日保证金(:亿元)	昨日保证金(:亿元)	今日保证金(:亿元)	前5日增幅	当日增幅
玻璃	4.10	3.71	5.73	39.85%	54.54%
PP	14.53	16.01	17.19	18.32%	7.38%
铁矿石	64.37	64.51	69.14	7.41%	7.18%
锡	1.00	1.18	1.24	23.95%	5.10%
焦煤	8.13	7.53	7.89	-2.99%	4.66%
郑煤	10.59	10.82	11.33	6.99%	4.62%
豆粕	40.86	41.13	42.85	4.86%	4.19%
螺纹钢	66.13	74.06	76.66	15.92%	3.51%
焦炭	17.35	16.22	16.73	-3.61%	3.12%
豆一	4.48	4.72	4.82	7.55%	2.24%
鸡蛋	6.17	7.74	7.85	27.12%	1.40%
橡胶	27.90	29.55	29.94	7.31%	1.31%
黄金	29.54	30.63	30.95	4.76%	1.04%
豆油	29.54	29.10	29.36	-0.61%	0.89%
PVC	1.87	2.38	2.40	28.48%	0.83%
TF	34.74	33.89	34.04	-2.01%	0.46%
玉米	17.98	17.89	17.91	-0.40%	0.12%
铝	22.56	22.79	22.79	1.00%	-0.01%
热轧卷板	8.36	8.19	8.17	-2.19%	-0.25%
白糖	34.91	35.10	34.78	-0.37%	-0.91%
棕榈油	20.58	21.13	20.92	1.66%	-0.99%
铅	3.27	3.43	3.39	3.75%	-1.14%
镍	30.52	31.61	31.22	2.28%	-1.24%
菜粕	15.61	15.87	15.61	0.01%	-1.61%
郑麦	0.35	0.36	0.35	1.34%	-1.63%
T	63.90	58.24	57.08	-10.68%	-2.00%
铜	67.39	67.78	66.06	-1.97%	-2.53%
玉米淀粉	8.54	9.61	9.35	9.52%	-2.62%
PTA	26.19	25.25	24.57	-6.18%	-2.68%
白银	16.70	16.08	15.64	-6.38%	-2.73%
郑油	14.27	14.15	13.75	-3.62%	-2.77%
塑料	12.26	15.14	14.67	19.69%	-3.11%
郑醇	8.93	8.78	8.43	-5.54%	-3.90%
沥青	1.41	1.27	1.21	-13.85%	-4.39%
棉花	11.48	11.13	10.62	-7.53%	-4.57%
IC	168.30	171.45	159.73	-5.10%	-6.84%
锌	34.50	35.33	32.77	-5.01%	-7.24%
IH	84.14	80.73	74.52	-11.44%	-7.69%
IF	183.99	179.38	164.62	-10.53%	-8.23%
合计	1217.45	1223.84	1196.28	-1.74%	-2.25%

免责声明：

如果您对本报告有任何意见或建议，请致信于国都信箱(tzzx@guodu.cc)，欢迎您及时告诉我们您对本刊的任何想法！

本刊所有信息均建立在可靠的资料来源基础上。我们力求能为您提供精确的数据，客观的分析和全面的观点。但我们必须声明，对所有信息可能导致的任何损失概不负责。

本报告并不提供量身定制的投资建议。报告的撰写并未虑及读者的具体财务状况及目标。国都期货研究团队建议投资者应独立评估特定的投资和战略，并鼓励投资者征求专业财务顾问的意见。具体的投资或战略是否恰当取决于投资者自身的状况和目标。

版权声明：(c) 本报告版权为国都期货有限公司所有。本刊所含文字、数据和图表未经国都期货有限公司书面许可，任何人不得以电子、机械、影印、录音或其他任何形式复制、传播或存储于任何检索系统。未经许可，复制本刊任何内容皆属违反版权法行为，可能将受到法律起诉，并承担与之相关的所有损失赔偿和法律费用。涉及版权的所有问题请垂询：010-84183008/3009。