

玻璃、郑煤资金流入明显

投资咨询部

电话：010-84183086

010-84183029

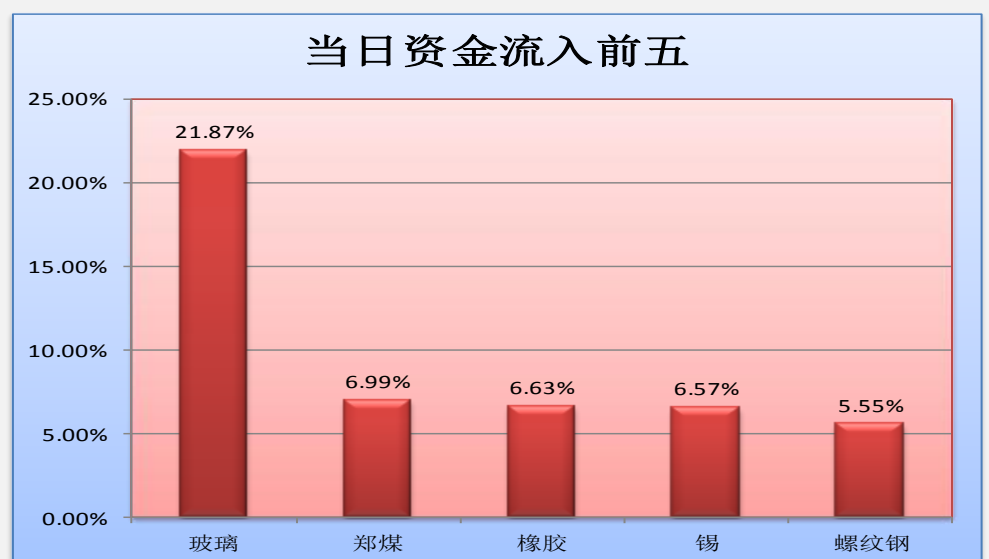
邮箱：chenxu@guodu.cc

今天市场整体资金流入 0.11% 或 1.53 亿至 1336.26 亿。玻璃、郑煤资金流入明显；棉花、玉米淀粉资金流出明显。豆一、热轧卷板、郑煤、锡、玻璃等品种前 5 日资金净流入较多；白银、焦炭、焦煤、玉米淀粉、棕榈油等品种前 5 日资金净流出较多。（详见文后图表。）

图一：当日资金流向概览



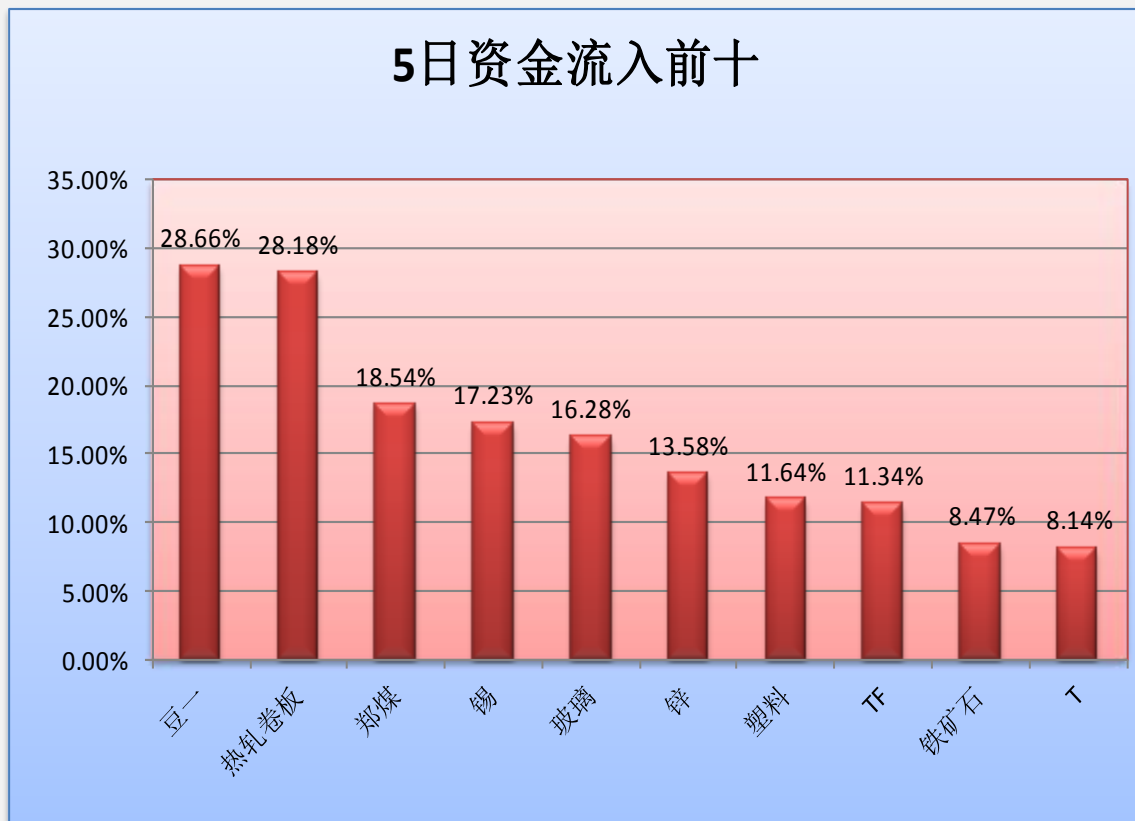
图二：当日资金流入前五品种



地址：北京市东城区东直门南大街3号国华投资大厦8层
国都期货有限公司
网址：www.guodu.cc



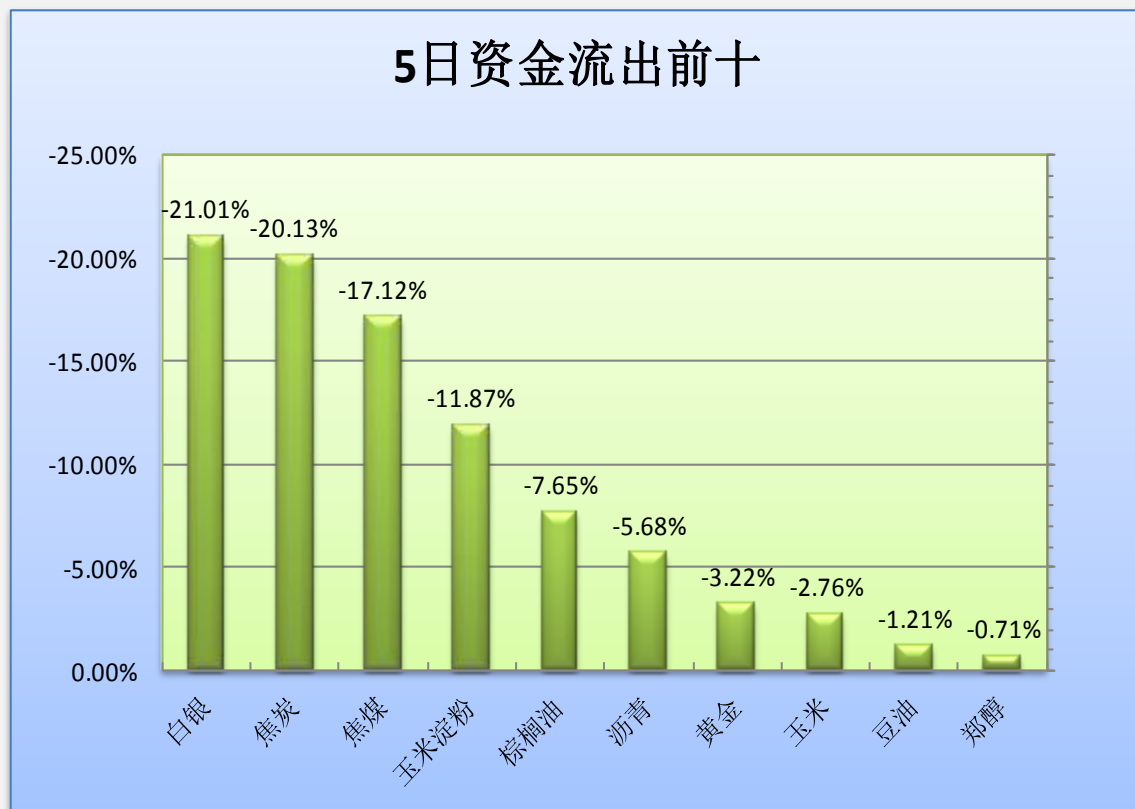
图三：5日资金流入前十品种



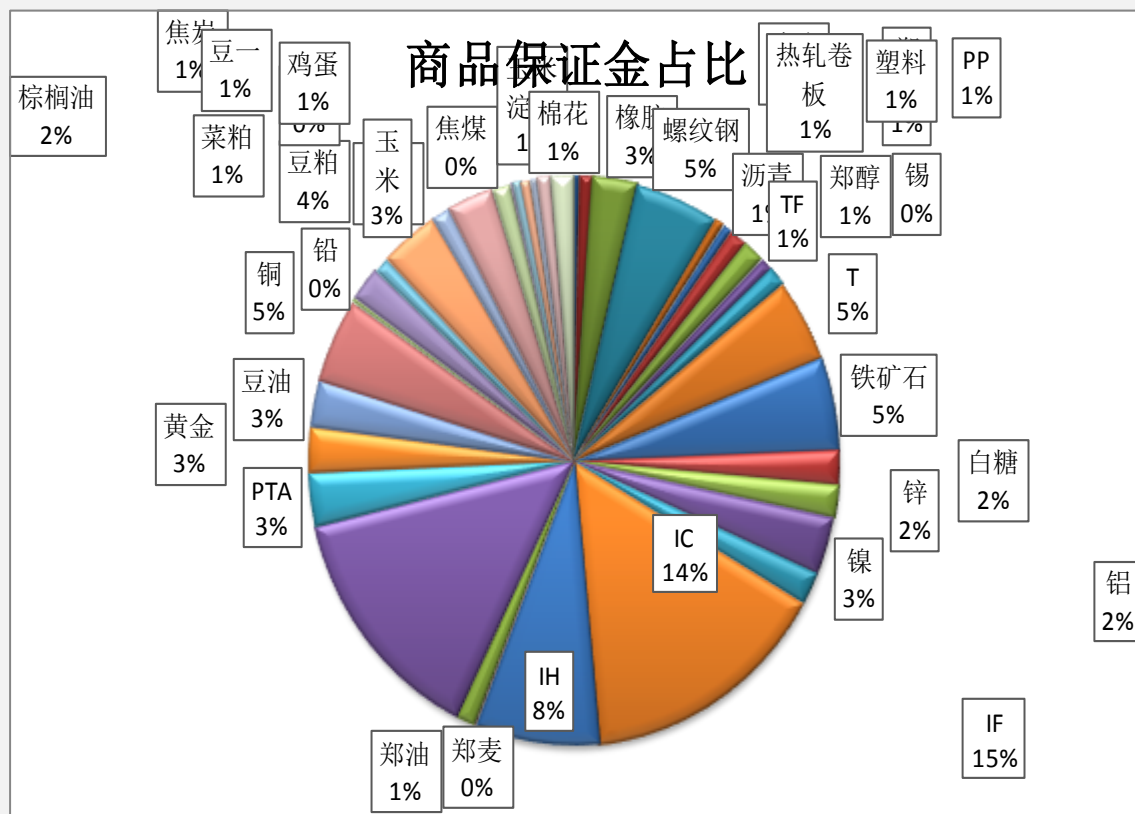
图四：当日资金流出前五品种



图五：5日资金流出前十品种



图六：各品种保证金占比



表一：各品种资金流向一览。

| 品种 | 前5日保证金(：亿元) | 昨日保证金(：亿元) | 今日保证金(：亿元) | 前5日增幅 | 当日增幅 |
|------|-------------|------------|------------|---------|---------|
| 玻璃 | 3.72 | 3.54 | 4.32 | 16.28% | 21.87% |
| 郑煤 | 8.67 | 9.61 | 10.28 | 18.54% | 6.99% |
| 橡胶 | 34.40 | 33.56 | 35.78 | 4.03% | 6.63% |
| 锡 | 0.95 | 1.05 | 1.11 | 17.23% | 6.57% |
| 螺纹钢 | 63.37 | 64.55 | 68.14 | 7.52% | 5.55% |
| 热轧卷板 | 5.96 | 7.24 | 7.63 | 28.18% | 5.42% |
| 沥青 | 7.99 | 7.19 | 7.54 | -5.68% | 4.79% |
| 塑料 | 13.08 | 13.97 | 14.61 | 11.64% | 4.55% |
| TF | 15.79 | 16.86 | 17.58 | 11.34% | 4.28% |
| 郑醇 | 10.49 | 10.00 | 10.42 | -0.71% | 4.21% |
| PP | 14.95 | 14.80 | 15.31 | 2.42% | 3.46% |
| T | 58.35 | 61.17 | 63.10 | 8.14% | 3.16% |
| 铁矿石 | 64.79 | 68.36 | 70.27 | 8.47% | 2.80% |
| 白糖 | 24.33 | 25.08 | 25.68 | 5.56% | 2.40% |
| 锌 | 21.83 | 24.38 | 24.79 | 13.58% | 1.67% |
| 镍 | 43.69 | 43.72 | 44.03 | 0.78% | 0.72% |
| 铝 | 24.53 | 24.83 | 25.01 | 1.92% | 0.70% |
| IF | 201.34 | 201.11 | 202.35 | 0.50% | 0.61% |
| IH | 96.47 | 99.96 | 100.55 | 4.23% | 0.59% |
| 郑麦 | 0.78 | 0.77 | 0.78 | -0.31% | 0.59% |
| 郑油 | 14.92 | 15.69 | 15.66 | 4.92% | -0.19% |
| IC | 183.71 | 188.22 | 187.52 | 2.08% | -0.37% |
| PTA | 40.20 | 41.01 | 40.74 | 1.36% | -0.65% |
| 黄金 | 35.56 | 34.89 | 34.41 | -3.22% | -1.38% |
| 豆油 | 36.17 | 36.37 | 35.73 | -1.21% | -1.75% |
| 铜 | 63.99 | 65.54 | 64.32 | 0.52% | -1.85% |
| 铅 | 3.33 | 3.47 | 3.39 | 1.97% | -2.26% |
| 棕榈油 | 28.43 | 27.11 | 26.26 | -7.65% | -3.15% |
| 焦炭 | 15.16 | 12.55 | 12.11 | -20.13% | -3.54% |
| 豆粕 | 46.37 | 49.53 | 47.57 | 2.59% | -3.96% |
| 白银 | 19.60 | 16.15 | 15.48 | -21.01% | -4.14% |
| 玉米 | 38.50 | 39.12 | 37.44 | -2.76% | -4.30% |
| 菜粕 | 14.44 | 15.67 | 14.87 | 3.02% | -5.12% |
| PVC | 2.18 | 2.35 | 2.22 | 1.84% | -5.49% |
| 豆一 | 5.58 | 7.65 | 7.17 | 28.66% | -6.27% |
| 鸡蛋 | 7.70 | 8.21 | 7.69 | -0.07% | -6.31% |
| 焦煤 | 6.29 | 5.74 | 5.22 | -17.12% | -9.20% |
| 玉米淀粉 | 12.54 | 12.31 | 11.06 | -11.87% | -10.20% |
| 棉花 | 16.77 | 21.37 | 18.11 | 8.01% | -15.26% |
| 合计 | 1306.90 | 1334.72 | 1336.26 | 2.25% | 0.11% |

免责声明：

如果您对本报告有任何意见或建议，请致信于国都信箱(tzzx@guodu.cc)，欢迎您及时告诉我们您对本刊的任何想法！

本刊所有信息均建立在可靠的资料来源基础上。我们力求能为您提供精确的数据，客观的分析和全面的观点。但我们必须声明，对所有信息可能导致的任何损失概不负责。

本报告并不提供量身定制的投资建议。报告的撰写并未虑及读者的具体财务状况及目标。国都期货研究团队建议投资者应独立评估特定的投资和战略，并鼓励投资者征求专业财务顾问的意见。具体的投资或战略是否恰当取决于投资者自身的状况和目标。

版权声明：(c) 本报告版权为国都期货有限公司所有。本刊所含文字、数据和图表未经国都期货有限公司书面许可，任何人不得以电子、机械、影印、录音或其他任何形式复制、传播或存储于任何检索系统。未经许可，复制本刊任何内容皆属违反版权法行为，可能将受到法律起诉，并承担与之相关的所有损失赔偿和法律费用。涉及版权的所有问题请垂询：010-84183008/3009。