

铜、塑料资金流入明显

投资咨询部

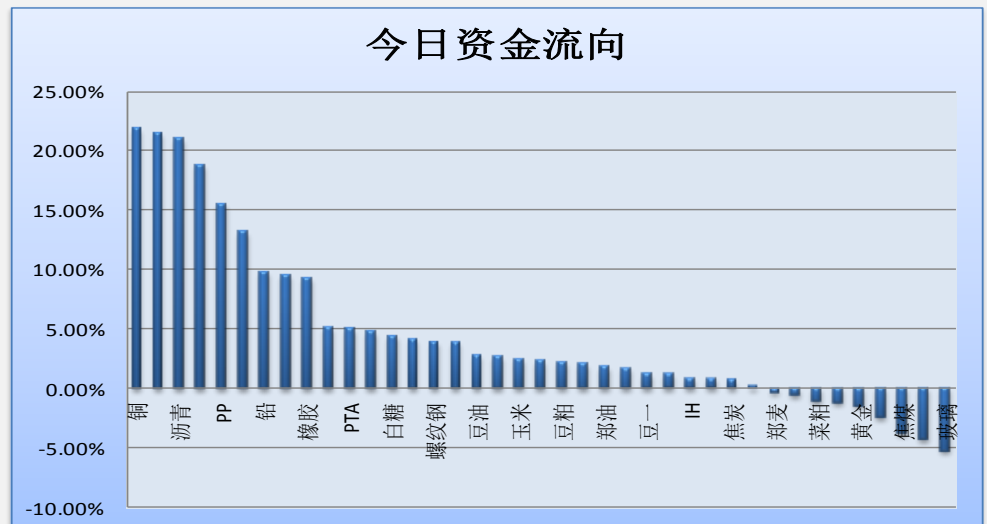
电话：010-84183086

010-84183029

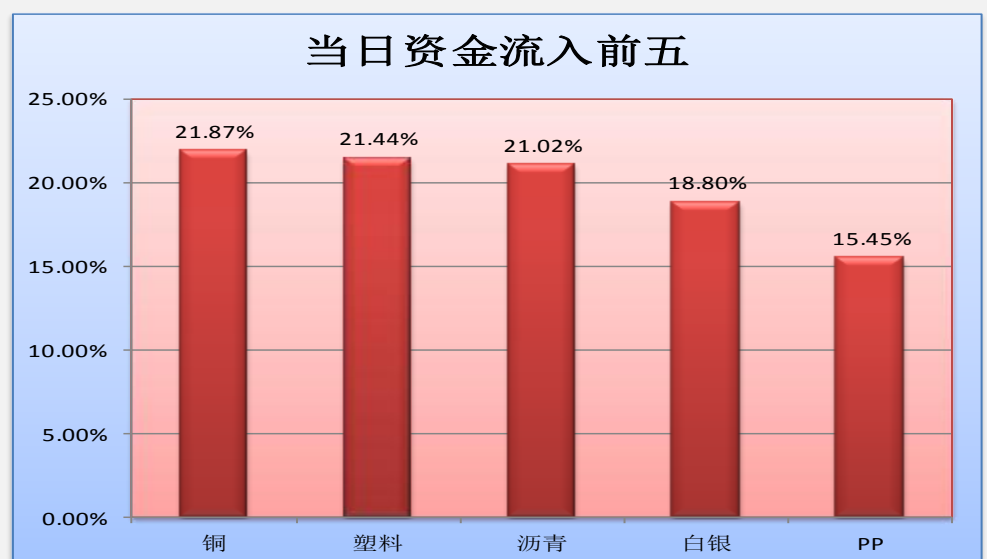
邮箱：chenxu@guodu.cc

今天市场整体资金流入 3.36% 或 40.25 亿至 1238.8 亿。铜、塑料资金流入明显；玻璃、锡资金流出明显。玻璃、铁矿石、沥青、铅、铜等品种前 5 日资金净流入较多；T、TF、黄金、豆一、IC 等品种前 5 日资金净流出较多。（详见文后图表。）

图一：当日资金流向概览



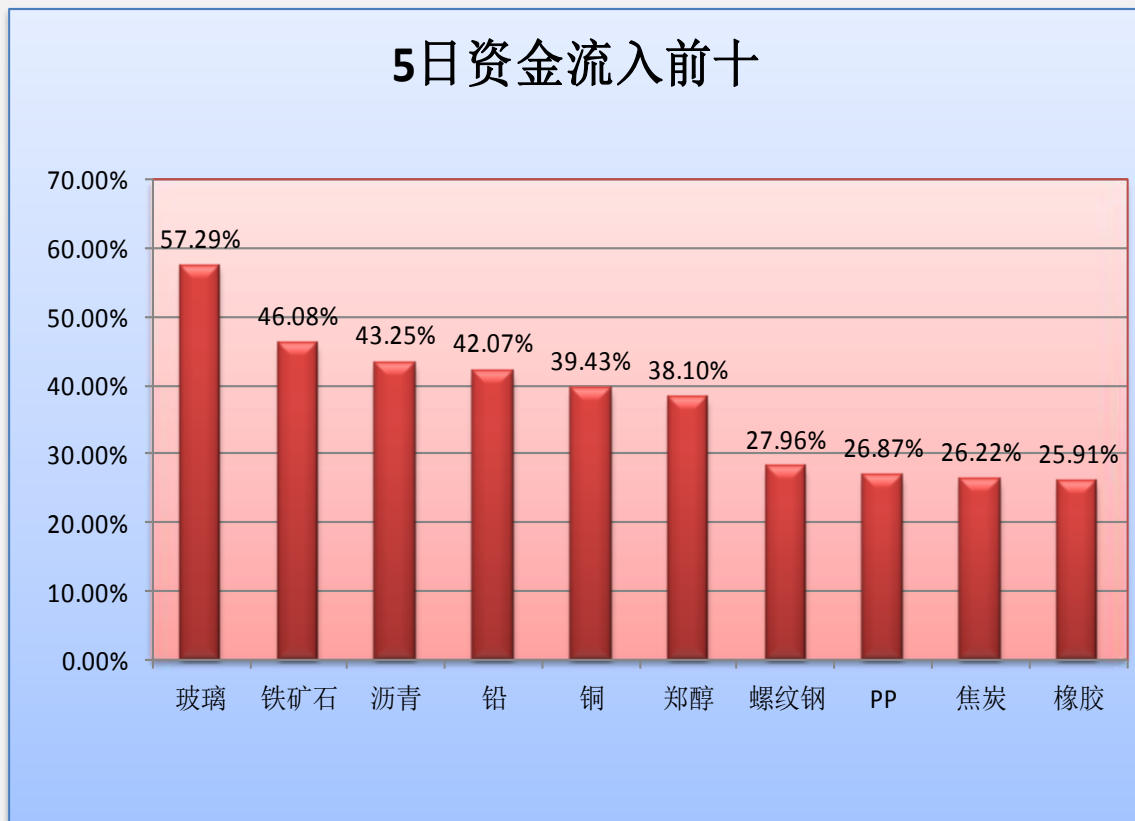
图二：当日资金流入前五品种



地址：北京市东城区东直门南大街3号国华投资大厦8层
国都期货有限公司
网址：www.guodu.cc



图三：5日资金流入前十品种



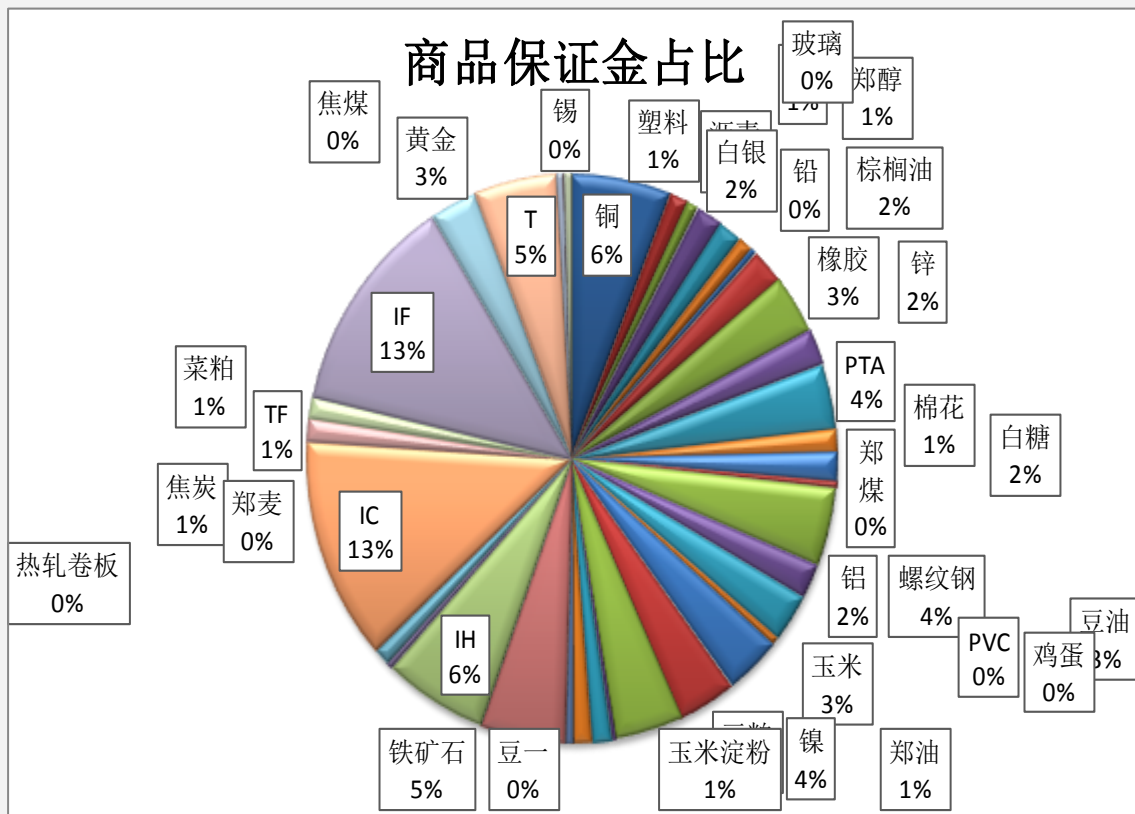
图四：当日资金流出前五品种



图五：5日资金流出前十品种



图六：各品种保证金占比



表一：各品种资金流向一览。

品种	前5日保证金(：亿元)	昨日保证金(：亿元)	今日保证金(：亿元)	前5日增幅	当日增幅
铜	53.16	60.81	74.12	39.43%	21.87%
塑料	12.24	11.83	14.36	17.31%	21.44%
沥青	6.15	7.28	8.81	43.25%	21.02%
白银	15.98	16.74	19.88	24.40%	18.80%
PP	14.26	15.67	18.09	26.87%	15.45%
郑醇	8.22	10.03	11.35	38.10%	13.17%
铅	2.93	3.80	4.17	42.07%	9.70%
棕榈油	21.06	23.29	25.49	21.05%	9.45%
橡胶	33.41	38.50	42.06	25.91%	9.27%
锌	21.29	23.87	25.08	17.83%	5.06%
PTA	43.73	43.40	45.56	4.19%	4.98%
棉花	16.22	15.72	16.47	1.52%	4.74%
白糖	17.61	18.98	19.81	12.50%	4.39%
郑煤	4.68	4.75	4.94	5.70%	4.10%
螺纹钢	42.95	52.88	54.96	27.96%	3.93%
铝	23.06	23.78	24.69	7.07%	3.85%
豆油	31.58	33.32	34.25	8.45%	2.80%
鸡蛋	5.47	5.91	6.06	10.78%	2.64%
玉米	34.72	40.59	41.59	19.78%	2.45%
镍	44.18	43.70	44.71	1.19%	2.32%
豆粕	43.58	49.74	50.83	16.63%	2.19%
PVC	2.83	3.12	3.19	12.56%	2.03%
郑油	12.64	13.76	14.02	10.89%	1.85%
玉米淀粉	13.06	14.17	14.40	10.26%	1.63%
豆一	5.75	5.60	5.67	-1.42%	1.20%
铁矿石	43.70	63.13	63.85	46.08%	1.14%
IH	73.67	76.73	77.36	5.01%	0.83%
热轧卷板	4.71	5.07	5.11	8.38%	0.77%
焦炭	9.70	12.16	12.25	26.22%	0.76%
IC	158.03	157.04	157.39	-0.41%	0.22%
郑麦	0.51	0.53	0.53	4.03%	-0.40%
TF	18.22	16.33	16.22	-10.95%	-0.65%
菜粕	13.30	15.50	15.32	15.20%	-1.15%
IF	154.12	158.96	157.01	1.88%	-1.23%
黄金	36.61	36.05	35.50	-3.04%	-1.53%
T	71.18	63.85	62.26	-12.53%	-2.48%
焦煤	4.46	5.56	5.35	19.95%	-3.76%
锡	0.89	0.99	0.95	6.65%	-4.27%
玻璃	3.27	5.43	5.14	57.29%	-5.30%
合计	1123.14	1198.56	1238.80	10.30%	3.36%

免责声明：

如果您对本报告有任何意见或建议，请致信于国都信箱(tzzx@guodu.cc)，欢迎您及时告诉我们您对本刊的任何想法！

本刊所有信息均建立在可靠的资料来源基础上。我们力求能为您提供精确的数据，客观的分析和全面的观点。但我们必须声明，对所有信息可能导致的任何损失概不负责。

本报告并不提供量身定制的投资建议。报告的撰写并未虑及读者的具体财务状况及目标。国都期货研究团队建议投资者应独立评估特定的投资和战略，并鼓励投资者征求专业财务顾问的意见。具体的投资或战略是否恰当取决于投资者自身的状况和目标。

版权声明：(c) 本报告版权为国都期货有限公司所有。本刊所含文字、数据和图表未经国都期货有限公司书面许可，任何人不得以电子、机械、影印、录音或其他任何形式复制、传播或存储于任何检索系统。未经许可，复制本刊任何内容皆属违反版权法行为，可能将受到法律起诉，并承担与之相关的所有损失赔偿和法律费用。涉及版权的所有问题请垂询：010-84183008/3009。