

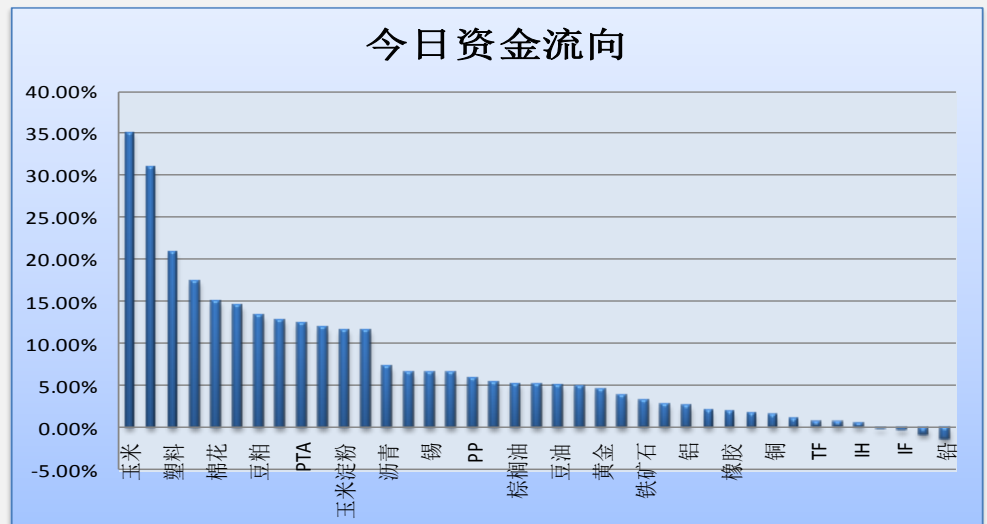
玉米、菜粕资金流入明显

今天市场整体资金流入 4.42% 或 47.53 亿至 1123.14 亿。玉米、菜粕资金流

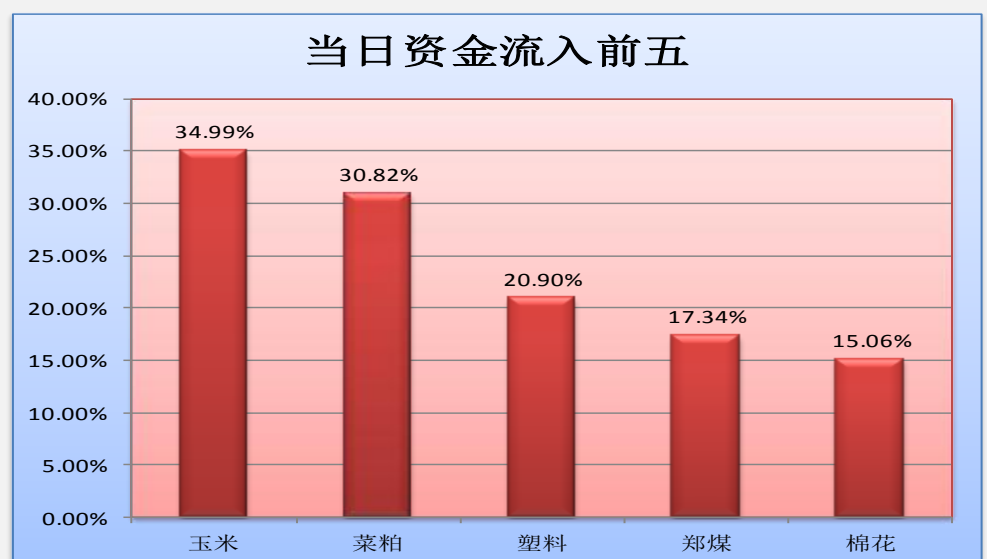
入明显；铅、郑油资金流出明显。棉花、玉米、豆一、PTA、PVC 等品种前 5 日资金净流入较多；黄金、郑麦、锡、沥青、白银等品种前 5 日资金净流出较多。

(详见文后图表。)

图一：当日资金流向概览



图二：当日资金流入前五品种



投资咨询部

电话：010-84183086

010-84183029

邮箱：chenxu@guodu.cc

地址：北京市东城区东直门南

大街3号国华投资大厦8层

国都期货有限公司

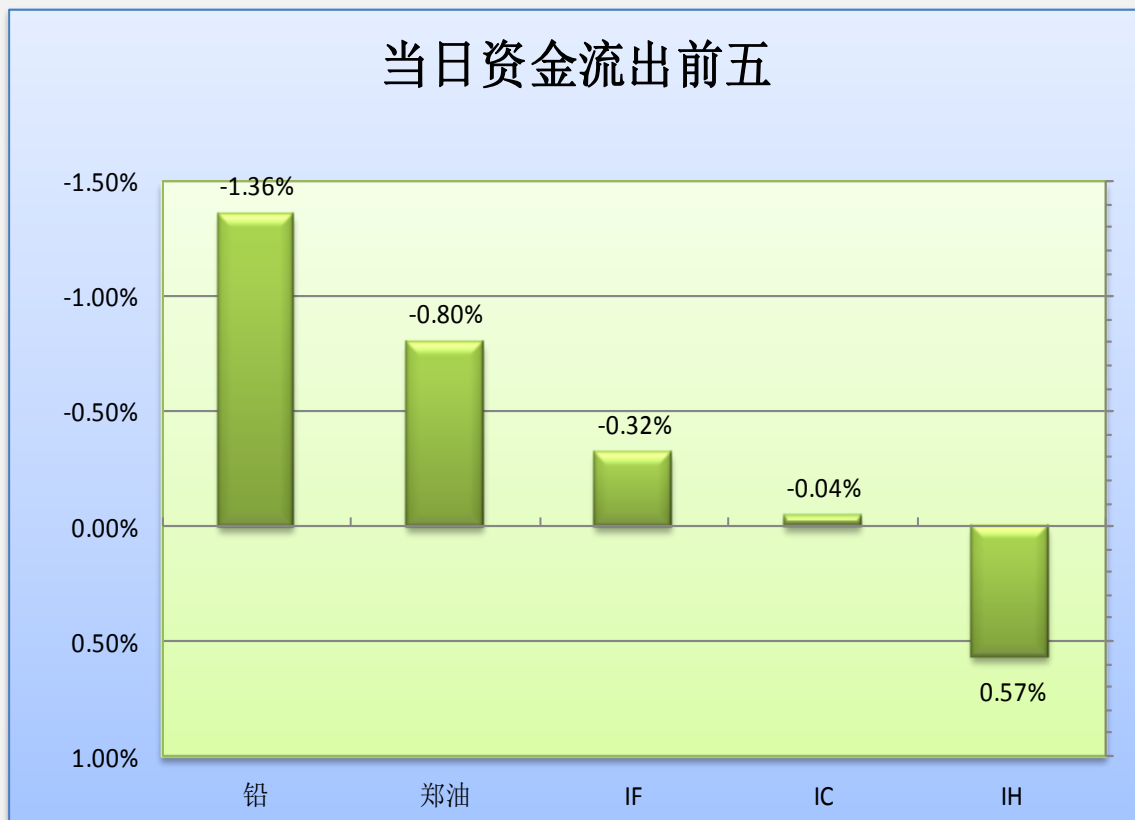
网址：www.guodu.cc



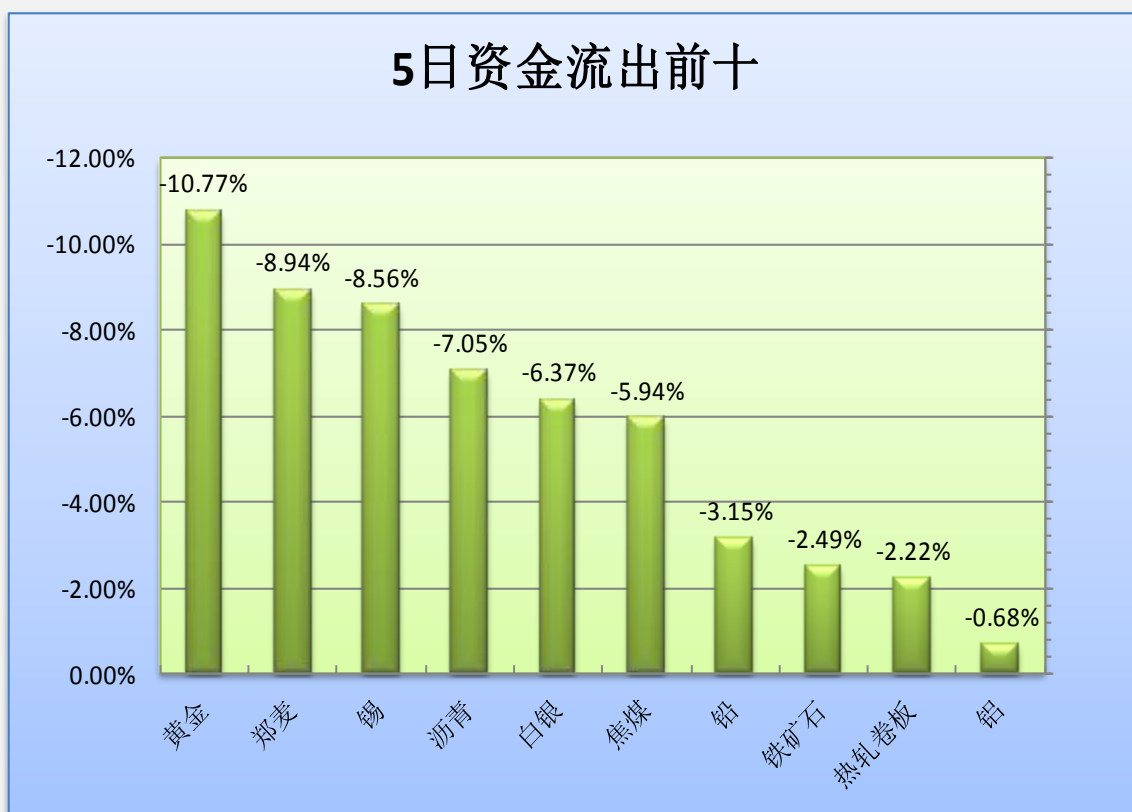
图三：5日资金流入前十品种



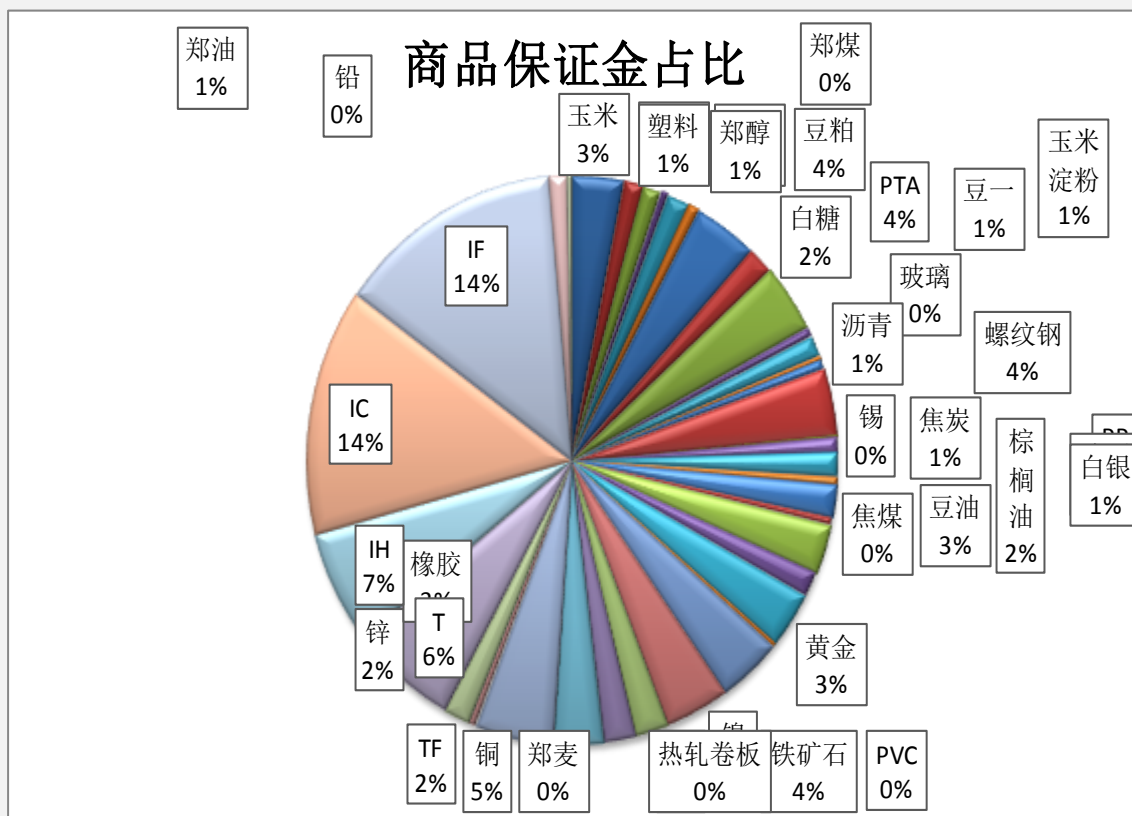
图四：当日资金流出前五品种



图五：5日资金流出前十品种



图六：各品种保证金占比



表一：各品种资金流向一览。

品种	前5日保证金(：亿元)	昨日保证金(：亿元)	今日保证金(：亿元)	前5日增幅	当日增幅
玉米	27.31	25.72	34.72	27.12%	34.99%
菜粕	11.62	10.17	13.30	14.48%	30.82%
塑料	11.71	10.13	12.24	4.52%	20.90%
郑煤	4.16	3.98	4.68	12.26%	17.34%
棉花	12.36	14.10	16.22	31.22%	15.06%
郑醇	7.16	7.18	8.22	14.79%	14.42%
豆粕	40.36	38.49	43.58	7.98%	13.23%
白糖	16.24	15.61	17.61	8.46%	12.80%
PTA	35.88	38.90	43.73	21.86%	12.41%
豆一	4.65	5.14	5.75	23.49%	11.87%
玉米淀粉	12.33	11.71	13.06	5.92%	11.54%
玻璃	3.24	2.93	3.27	0.94%	11.49%
沥青	6.62	5.73	6.15	-7.05%	7.29%
螺纹钢	41.20	40.33	42.95	4.23%	6.49%
锡	0.97	0.84	0.89	-8.56%	6.48%
焦炭	9.54	9.12	9.70	1.71%	6.46%
PP	13.12	13.47	14.26	8.73%	5.85%
鸡蛋	4.78	5.19	5.47	14.55%	5.36%
棕榈油	19.01	20.02	21.06	10.79%	5.17%
焦煤	4.74	4.24	4.46	-5.94%	5.08%
豆油	29.51	30.07	31.58	7.01%	5.03%
白银	17.07	15.25	15.98	-6.37%	4.81%
黄金	41.03	35.07	36.61	-10.77%	4.39%
PVC	2.36	2.73	2.83	19.80%	3.74%
铁矿石	44.82	42.35	43.70	-2.49%	3.19%
镍	42.24	42.99	44.18	4.59%	2.78%
铝	23.22	22.50	23.06	-0.68%	2.51%
锌	21.07	20.84	21.29	1.01%	2.12%
橡胶	32.38	32.77	33.41	3.16%	1.94%
郑麦	0.56	0.50	0.51	-8.94%	1.78%
铜	51.41	52.37	53.16	3.40%	1.50%
热轧卷板	4.82	4.66	4.71	-2.22%	1.06%
TF	16.71	18.09	18.22	9.04%	0.68%
T	61.89	70.72	71.18	15.01%	0.65%
IH	71.94	73.25	73.67	2.42%	0.57%
IC	153.92	158.10	158.03	2.67%	-0.04%
IF	152.72	154.61	154.12	0.92%	-0.32%
郑油	12.19	12.74	12.64	3.67%	-0.80%
铅	3.03	2.97	2.93	-3.15%	-1.36%
合计	1069.91	1075.62	1123.14	4.98%	4.42%

免责声明：

如果您对本报告有任何意见或建议，请致信于国都信箱(tzzx@guodu.cc)，欢迎您及时告诉我们您对本刊的任何想法！

本刊所有信息均建立在可靠的资料来源基础上。我们力求能为您提供精确的数据，客观的分析和全面的观点。但我们必须声明，对所有信息可能导致的任何损失概不负责。

本报告并不提供量身定制的投资建议。报告的撰写并未虑及读者的具体财务状况及目标。国都期货研究团队建议投资者应独立评估特定的投资和战略，并鼓励投资者征求专业财务顾问的意见。具体的投资或战略是否恰当取决于投资者自身的状况和目标。

版权声明：(c) 本报告版权为国都期货有限公司所有。本刊所含文字、数据和图表未经国都期货有限公司书面许可，任何人不得以电子、机械、影印、录音或其他任何形式复制、传播或存储于任何检索系统。未经许可，复制本刊任何内容皆属违反版权法行为，可能将受到法律起诉，并承担与之相关的所有损失赔偿和法律费用。涉及版权的所有问题请垂询：010-84183008/3009。