

菜粕、豆粕资金流入明显

投资咨询部

电话：010-84183086

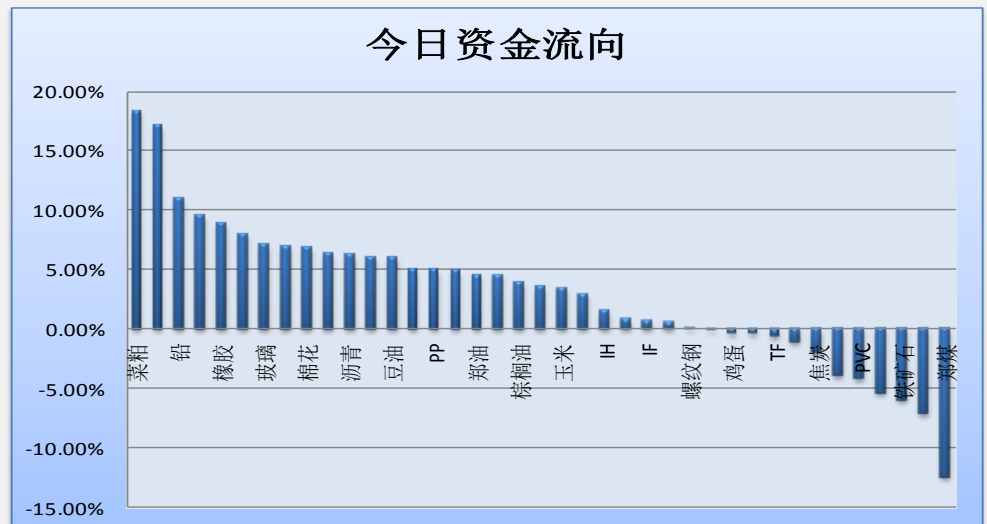
010-84183029

邮箱：chenxu@guodu.cc

今天市场整体资金流入 2.72% 或 33.10 亿至 1249.31 亿。菜粕、豆粕资金流入明显；郑煤、焦煤资金流出明显。铅、豆粕、郑油、PTA、白银等品种前 5 日资金净流入较多；郑煤、焦炭、焦煤、塑料、郑醇等品种前 5 日资金净流出较多。

(详见文后图表。)

图一：当日资金流向概览



地址：北京市东城区东直门南大街3号国华投资大厦8层
国都期货有限公司
网址：www.guodu.cc



图二：当日资金流入前五品种



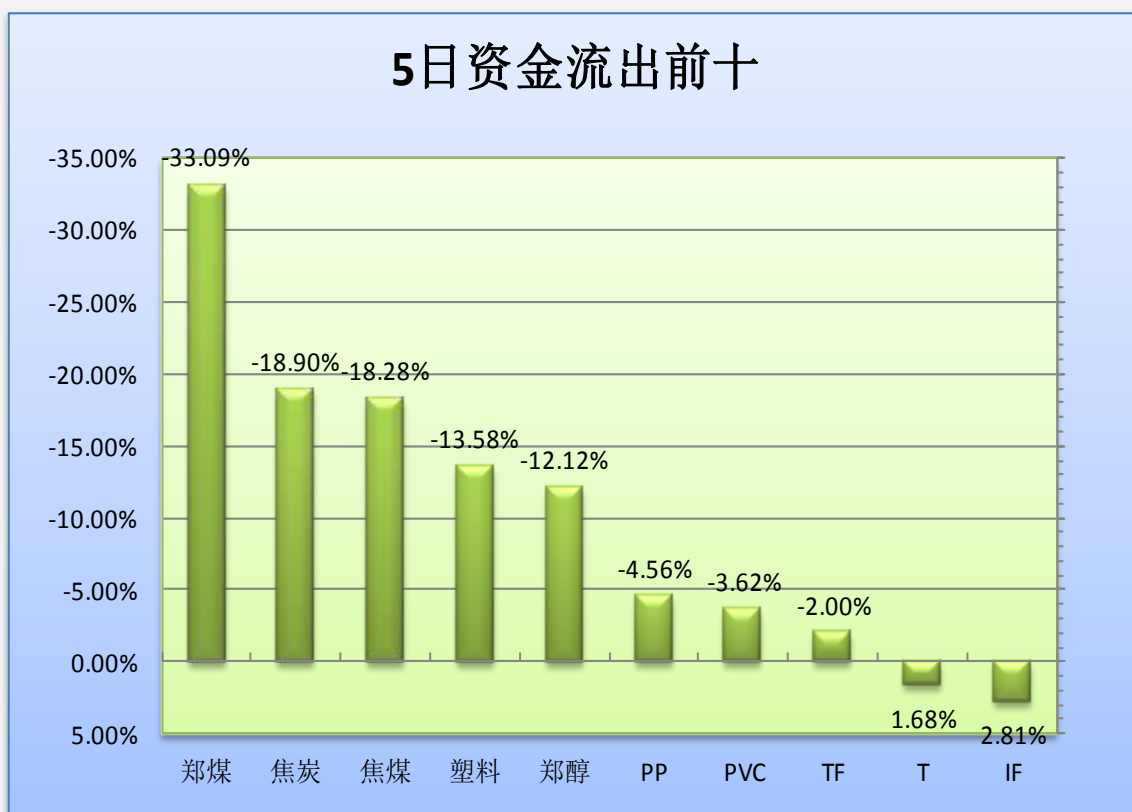
图三：5日资金流入前十品种



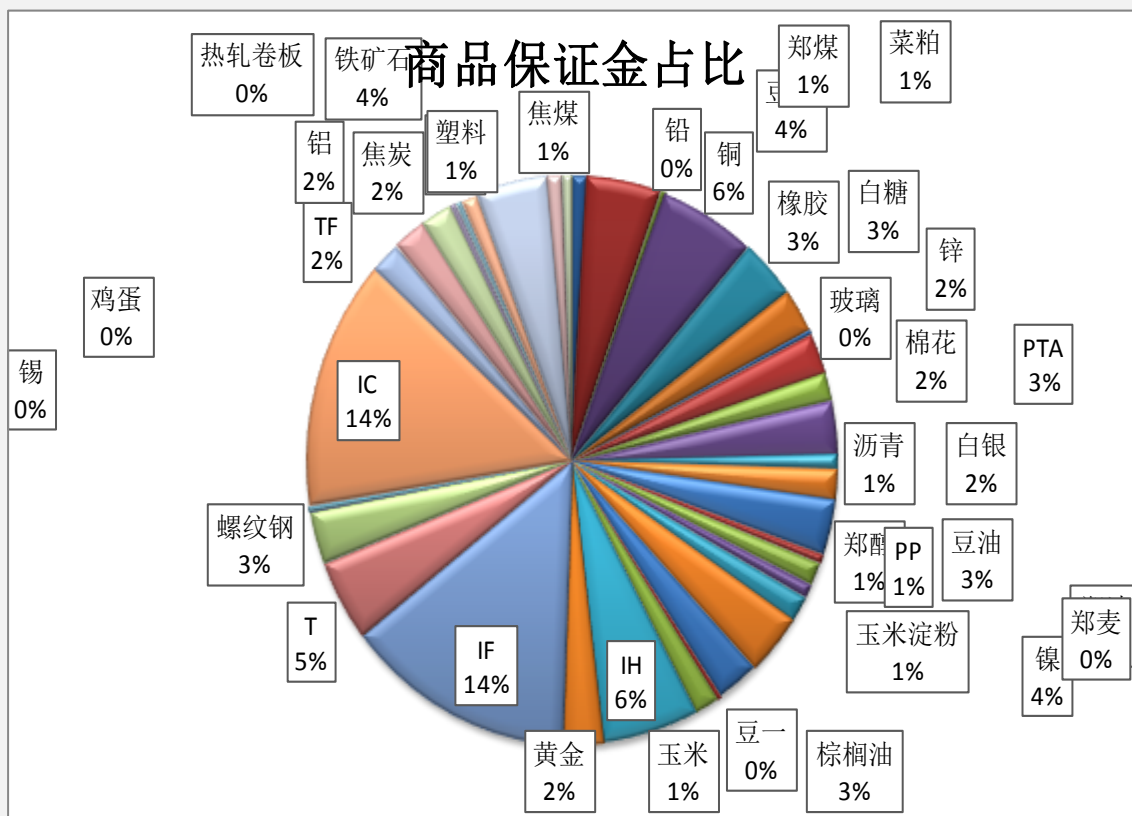
图四：当日资金流出前五品种



图五：5日资金流出前十品种



图六：各品种保证金占比



表一：各品种资金流向一览。

品种	前5日保证金(：亿元)	昨日保证金(：亿元)	今日保证金(：亿元)	前5日增幅	当日增幅
菜粕	10.27	9.80	11.59	12.84%	18.24%
豆粕	43.88	47.51	55.65	26.81%	17.12%
铅	2.60	3.79	4.21	62.13%	10.94%
铜	60.68	66.41	72.74	19.87%	9.53%
橡胶	36.93	39.26	42.76	15.77%	8.91%
白糖	26.51	29.11	31.39	18.43%	7.85%
玻璃	2.77	3.10	3.33	19.89%	7.10%
锌	24.67	26.97	28.83	16.89%	6.89%
棉花	19.04	18.39	19.64	3.15%	6.78%
PTA	30.56	35.46	37.72	23.45%	6.37%
沥青	9.38	9.58	10.18	8.50%	6.16%
白银	17.81	20.53	21.76	22.16%	6.01%
豆油	33.82	37.27	39.49	16.76%	5.94%
郑醇	7.20	6.02	6.33	-12.12%	5.05%
PP	16.63	15.11	15.87	-4.56%	5.04%
玉米淀粉	9.15	9.17	9.62	5.19%	4.89%
郑油	15.09	18.08	18.89	25.25%	4.51%
镍	40.10	42.48	44.38	10.66%	4.47%
棕榈油	29.48	30.59	31.80	7.86%	3.95%
豆一	3.73	3.73	3.87	3.75%	3.56%
玉米	16.90	17.84	18.44	9.12%	3.35%
郑麦	0.48	0.52	0.53	11.85%	2.90%
IH	66.51	71.63	72.75	9.37%	1.57%
黄金	27.44	29.69	29.93	9.06%	0.79%
IF	169.17	172.73	173.92	2.81%	0.69%
T	56.95	57.60	57.91	1.68%	0.53%
螺纹钢	33.61	37.33	37.37	11.21%	0.10%
锡	1.20	1.27	1.27	5.65%	-0.03%
鸡蛋	3.30	3.77	3.76	13.84%	-0.38%
IC	170.89	178.59	177.89	4.10%	-0.39%
TF	23.11	22.78	22.64	-2.00%	-0.62%
铝	24.10	25.44	25.15	4.32%	-1.15%
焦炭	29.96	24.80	24.30	-18.90%	-2.03%
热轧卷板	3.65	4.41	4.24	16.14%	-3.99%
PVC	4.37	4.39	4.21	-3.62%	-4.13%
塑料	13.97	12.77	12.08	-13.58%	-5.44%
铁矿石	48.47	58.11	54.63	12.72%	-5.98%
焦煤	13.27	11.67	10.85	-18.28%	-7.05%
郑煤	11.06	8.46	7.40	-33.09%	-12.52%
合计	1158.71	1216.21	1249.31	7.82%	2.72%

免责声明：

如果您对本报告有任何意见或建议，请致信于国都信箱(tzzx@guodu.cc)，欢迎您及时告诉我们您对本刊的任何想法！

本刊所有信息均建立在可靠的资料来源基础上。我们力求能为您提供精确的数据，客观的分析和全面的观点。但我们必须声明，对所有信息可能导致的任何损失概不负责。

本报告并不提供量身定制的投资建议。报告的撰写并未虑及读者的具体财务状况及目标。国都期货研究团队建议投资者应独立评估特定的投资和战略，并鼓励投资者征求专业财务顾问的意见。具体的投资或战略是否恰当取决于投资者自身的状况和目标。

版权声明：(c) 本报告版权为国都期货有限公司所有。本刊所含文字、数据和图表未经国都期货有限公司书面许可，任何人不得以电子、机械、影印、录音或其他任何形式复制、传播或存储于任何检索系统。未经许可，复制本刊任何内容皆属违反版权法行为，可能将受到法律起诉，并承担与之相关的所有损失赔偿和法律费用。涉及版权的所有问题请垂询：010-84183008/3009。