

## 郑醇、菜粕资金流入明显

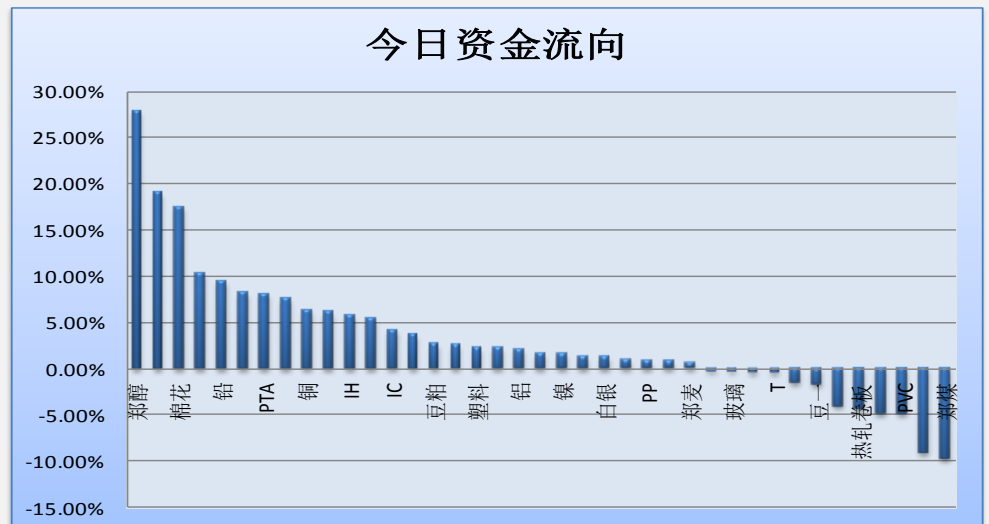
今天市场整体资金流入 3.63% 或 40.63 亿至 1158.71 亿。郑醇、菜粕资金流

入明显；郑煤、焦煤资金流出明显。橡胶、郑醇、棉花、菜粕、铅等品种前 5 日

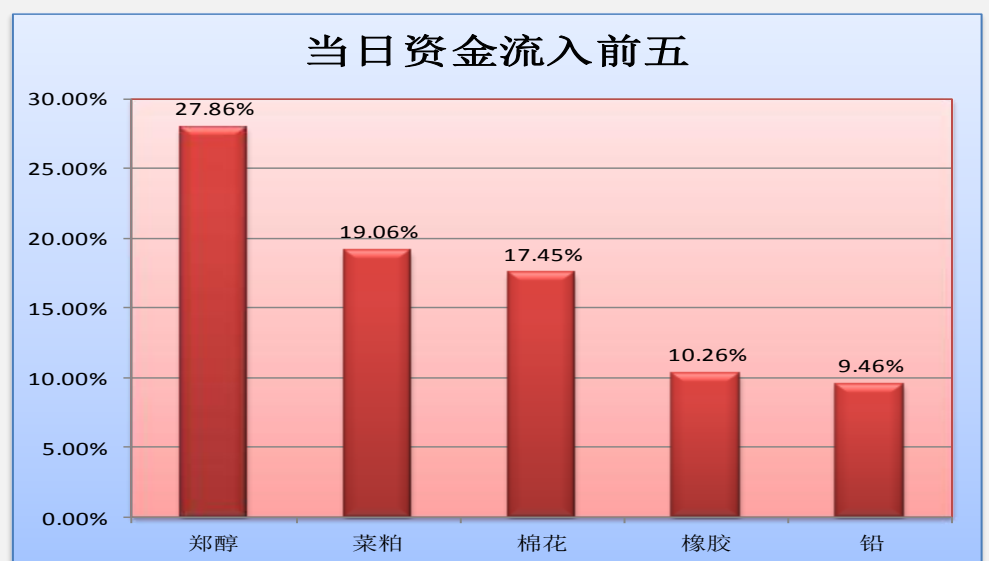
资金净流入较多；黄金、焦煤、郑煤、PVC、玻璃等品种前 5 日资金净流出较多。

(详见文后图表。)

图一：当日资金流向概览



图二：当日资金流入前五品种



投资咨询部

电话：010-84183086

010-84183029

邮箱：chenxu@guodu.cc

地址：北京市东城区东直门南

大街3号国华投资大厦8层

国都期货有限公司

网址：www.guodu.cc



图三：5日资金流入前十品种



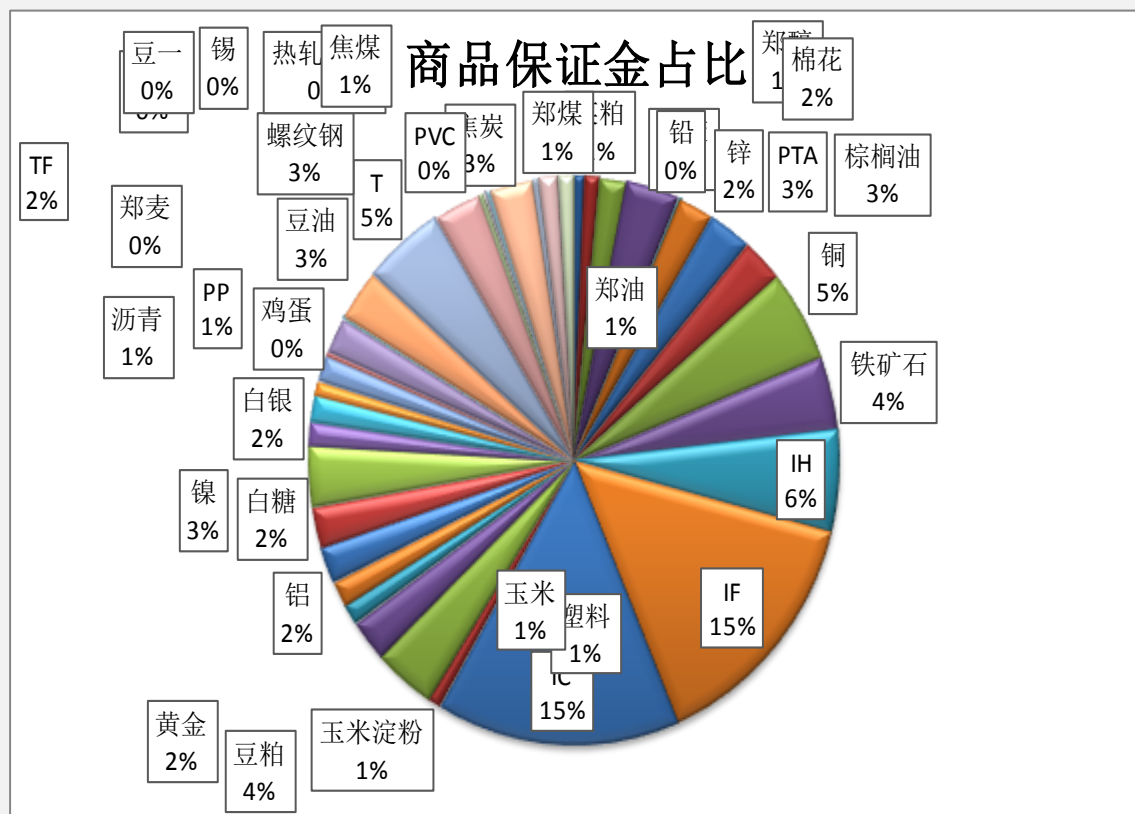
图四：当日资金流出前五品种



图五：5日资金流出前十品种



图六：各品种保证金占比



表一：各品种资金流向一览。

品种	前5日保证金(：亿元)	昨日保证金(：亿元)	今日保证金(：亿元)	前5日增幅	当日增幅
郑醇	5.98	5.63	7.20	20.42%	27.86%
菜粕	8.61	8.63	10.27	19.32%	19.06%
棉花	15.83	16.21	19.04	20.28%	17.45%
橡胶	29.78	33.50	36.93	24.00%	10.26%
铅	2.30	2.37	2.60	13.03%	9.46%
锌	24.68	22.80	24.67	-0.06%	8.18%
PTA	33.32	28.30	30.56	-8.30%	7.99%
棕榈油	27.89	27.41	29.48	5.70%	7.57%
铜	61.42	57.09	60.68	-1.20%	6.30%
铁矿石	49.70	45.68	48.47	-2.48%	6.10%
IH	70.24	62.91	66.51	-5.31%	5.73%
IF	181.83	160.64	169.17	-6.96%	5.31%
IC	176.26	164.17	170.89	-3.05%	4.09%
玉米淀粉	8.68	8.82	9.15	5.37%	3.68%
豆粕	41.82	42.74	43.88	4.95%	2.68%
黄金	35.50	26.76	27.44	-22.69%	2.56%
塑料	15.86	13.67	13.97	-11.88%	2.24%
玉米	16.93	16.53	16.90	-0.18%	2.23%
铝	26.37	23.62	24.10	-8.58%	2.04%
白糖	27.89	26.09	26.51	-4.93%	1.60%
镍	38.82	39.49	40.10	3.31%	1.54%
郑油	15.22	14.89	15.09	-0.87%	1.33%
白银	18.29	17.59	17.81	-2.63%	1.24%
沥青	8.91	9.29	9.38	5.24%	0.92%
PP	18.04	16.49	16.63	-7.83%	0.85%
鸡蛋	3.01	3.28	3.30	9.78%	0.81%
郑麦	0.46	0.48	0.48	4.76%	0.57%
TF	22.42	23.18	23.11	3.07%	-0.34%
玻璃	3.17	2.78	2.77	-12.40%	-0.35%
豆油	34.03	33.95	33.82	-0.63%	-0.39%
T	53.43	57.18	56.95	6.59%	-0.40%
螺纹钢	35.39	34.14	33.61	-5.04%	-1.56%
豆一	3.86	3.79	3.73	-3.35%	-1.67%
锡	1.37	1.25	1.20	-12.26%	-4.04%
热轧卷板	3.98	3.82	3.65	-8.23%	-4.40%
焦炭	33.27	31.47	29.96	-9.95%	-4.79%
PVC	5.03	4.60	4.37	-13.08%	-4.90%
焦煤	15.68	14.61	13.27	-15.35%	-9.14%
郑煤	12.97	12.24	11.06	-14.72%	-9.66%
合计	1188.21	1118.08	1158.71	-2.48%	3.63%

## 免责声明：

如果您对本报告有任何意见或建议，请致信于国都信箱(tzzx@guodu.cc)，欢迎您及时告诉我们您对本刊的任何想法！

本刊所有信息均建立在可靠的资料来源基础上。我们力求能为您提供精确的数据，客观的分析和全面的观点。但我们必须声明，对所有信息可能导致的任何损失概不负责。

本报告并不提供量身定制的投资建议。报告的撰写并未虑及读者的具体财务状况及目标。国都期货研究团队建议投资者应独立评估特定的投资和战略，并鼓励投资者征求专业财务顾问的意见。具体的投资或战略是否恰当取决于投资者自身的状况和目标。

版权声明：(c) 本报告版权为国都期货有限公司所有。本刊所含文字、数据和图表未经国都期货有限公司书面许可，任何人不得以电子、机械、影印、录音或其他任何形式复制、传播或存储于任何检索系统。未经许可，复制本刊任何内容皆属违反版权法行为，可能将受到法律起诉，并承担与之相关的所有损失赔偿和法律费用。涉及版权的所有问题请垂询：010-84183008/3009。