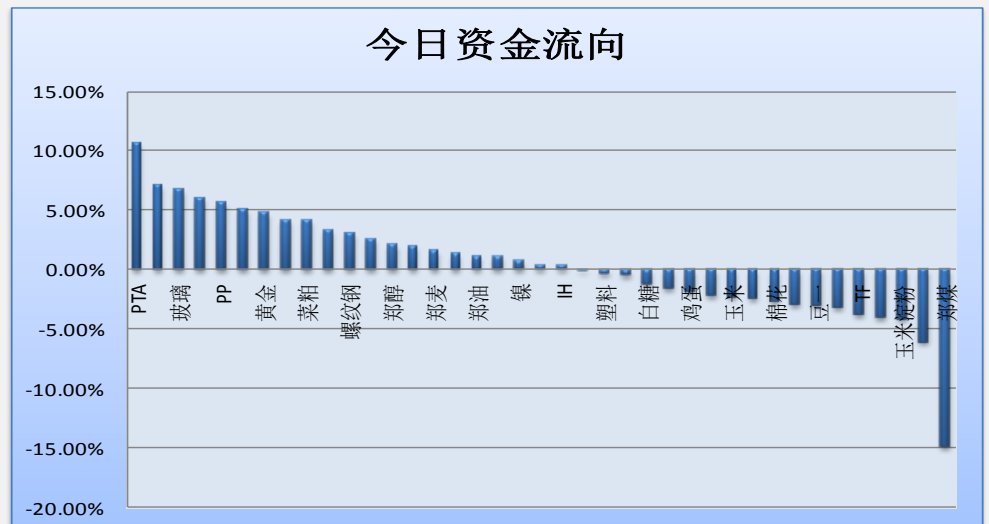


PTA、白银资金流入明显

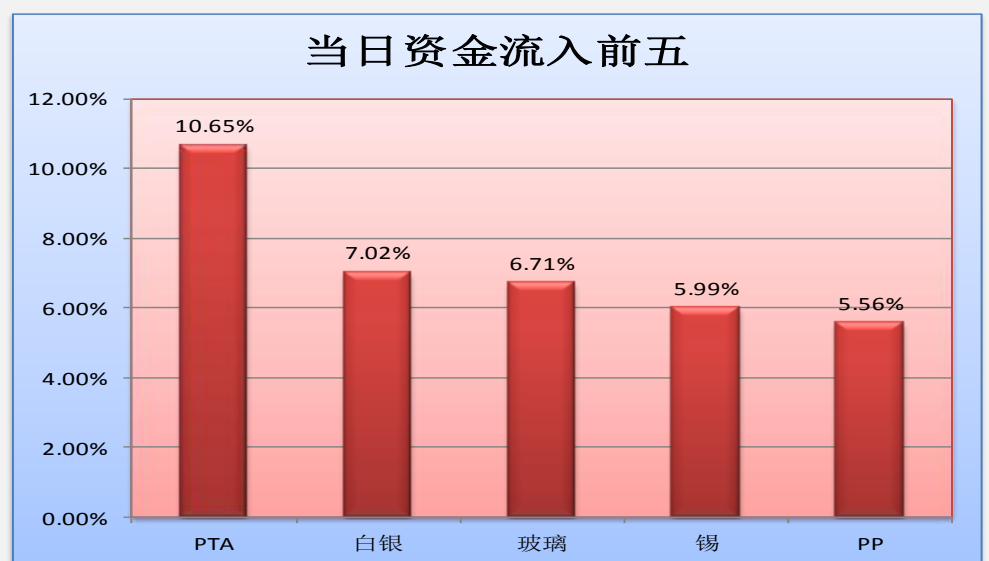
今天市场整体资金流入 0.22% 或 2.65 亿至 1219.13 亿。PTA、白银资金流

入明显；郑煤、铁矿石资金流出明显。锡、铜、镍、橡胶、玻璃等品种前 5 日资金净流入较多；郑煤、TF、郑醇、焦煤、焦炭等品种前 5 日资金净流出较多。（详见文后图表。）

图一：当日资金流向概览



图二：当日资金流入前五品种



投资咨询部

电话：010-84183086

010-84183029

邮箱：chenxu@guodu.cc

地址：北京市东城区东直门南

大街 3 号国华投资大厦 8 层

国都期货有限公司

网址：www.guodu.cc



图三：5日资金流入前十品种



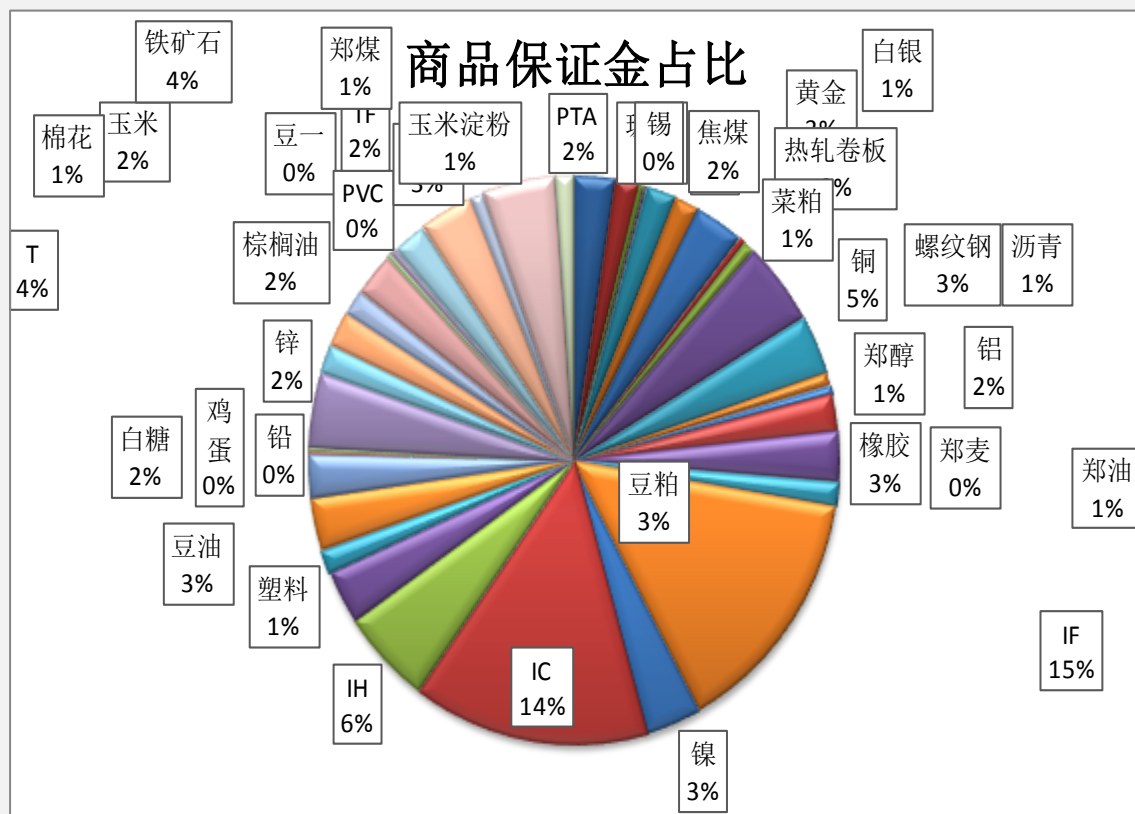
图四：当日资金流出前五品种



图五：5日资金流出前十品种



图六：各品种保证金占比



表一：各品种资金流向一览。

品种	前5日保证金(：亿元)	昨日保证金(：亿元)	今日保证金(：亿元)	前5日增幅	当日增幅
PTA	27.56	26.87	29.73	7.86%	10.65%
白银	18.88	16.47	17.63	-6.63%	7.02%
玻璃	3.81	4.07	4.34	14.06%	6.71%
锡	1.29	1.55	1.64	27.51%	5.99%
PP	21.28	20.88	22.04	3.56%	5.56%
焦煤	21.37	18.19	19.10	-10.60%	4.99%
黄金	37.15	34.80	36.44	-1.89%	4.72%
热轧卷板	5.27	4.71	4.90	-6.91%	4.11%
菜粕	9.15	8.55	8.90	-2.69%	4.09%
铜	46.38	56.17	58.01	25.07%	3.27%
螺纹钢	39.05	40.32	41.56	6.42%	3.08%
沥青	8.70	8.50	8.72	0.23%	2.58%
郑醇	7.84	6.78	6.93	-11.63%	2.11%
铝	24.68	24.75	25.22	2.20%	1.89%
郑麦	0.38	0.43	0.43	12.96%	1.56%
橡胶	29.45	33.28	33.74	14.55%	1.39%
郑油	16.42	16.77	16.95	3.26%	1.07%
IF	168.87	175.48	177.37	5.03%	1.07%
镍	34.72	42.03	42.33	21.93%	0.72%
IC	173.63	174.02	174.65	0.59%	0.37%
IH	64.27	67.17	67.41	4.89%	0.36%
豆粕	39.94	38.02	37.99	-4.90%	-0.09%
塑料	16.89	16.71	16.65	-1.41%	-0.32%
豆油	37.39	36.59	36.43	-2.58%	-0.45%
白糖	31.29	29.46	29.11	-6.97%	-1.21%
铅	2.23	2.22	2.19	-2.12%	-1.63%
鸡蛋	3.46	3.51	3.45	-0.54%	-1.90%
T	54.98	52.22	51.10	-7.07%	-2.15%
玉米	21.29	20.43	19.96	-6.27%	-2.30%
锌	26.02	25.08	24.46	-5.99%	-2.46%
棉花	17.16	18.25	17.76	3.45%	-2.69%
棕榈油	26.77	31.37	30.45	13.73%	-2.95%
豆一	4.57	4.78	4.63	1.42%	-3.09%
PVC	5.19	5.10	4.94	-4.80%	-3.22%
TF	27.35	25.11	24.16	-11.68%	-3.79%
焦炭	43.37	41.79	40.12	-7.49%	-3.99%
玉米淀粉	10.48	10.63	10.18	-2.88%	-4.18%
铁矿石	56.91	57.43	53.92	-5.25%	-6.11%
郑煤	16.49	16.01	13.62	-17.45%	-14.95%
合计	1201.93	1216.48	1219.13	1.43%	0.22%

免责声明：

如果您对本报告有任何意见或建议，请致信于国都信箱(tzzx@guodu.cc)，欢迎您及时告诉我们您对本刊的任何想法！

本刊所有信息均建立在可靠的资料来源基础上。我们力求能为您提供精确的数据，客观的分析和全面的观点。但我们必须声明，对所有信息可能导致的任何损失概不负责。

本报告并不提供量身定制的投资建议。报告的撰写并未虑及读者的具体财务状况及目标。国都期货研究团队建议投资者应独立评估特定的投资和战略，并鼓励投资者征求专业财务顾问的意见。具体的投资或战略是否恰当取决于投资者自身的状况和目标。

版权声明：(c) 本报告版权为国都期货有限公司所有。本刊所含文字、数据和图表未经国都期货有限公司书面许可，任何人不得以电子、机械、影印、录音或其他任何形式复制、传播或存储于任何检索系统。未经许可，复制本刊任何内容皆属违反版权法行为，可能将受到法律起诉，并承担与之相关的所有损失赔偿和法律费用。涉及版权的所有问题请垂询：010-84183008/3009。