

锡、郑煤资金流入明显

投资咨询部

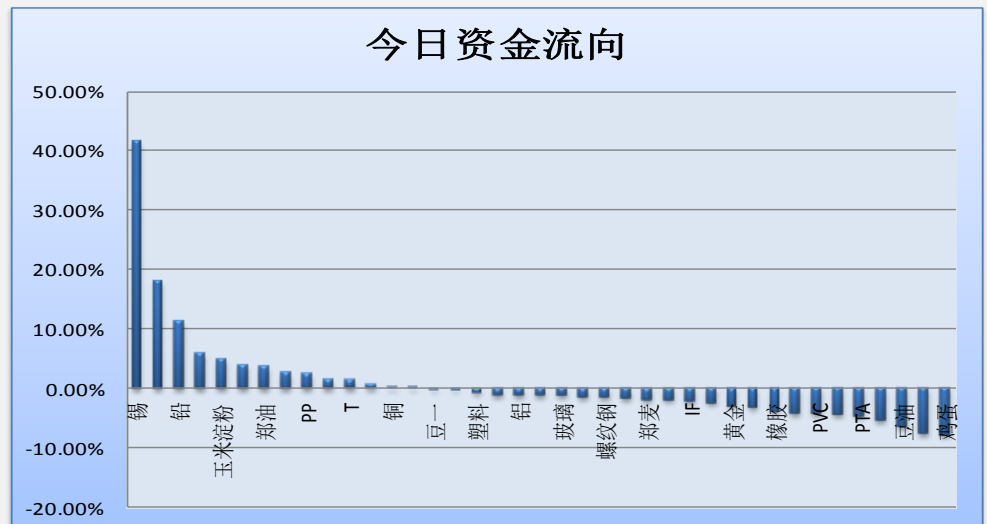
电话：010-84183086

010-84183029

邮箱：chenxu@guodu.cc

今天市场整体资金流出 1.58% 或 16.05 亿至 1142.8 亿。锡、郑煤资金流入明显；鸡蛋、郑醇资金流出明显。锡、郑油、PTA、焦煤、豆油等品种前 5 日资金净流入较多；沥青、郑醇、橡胶、鸡蛋、白糖品种前 5 日资金净流出较多。（详见文后图表。）

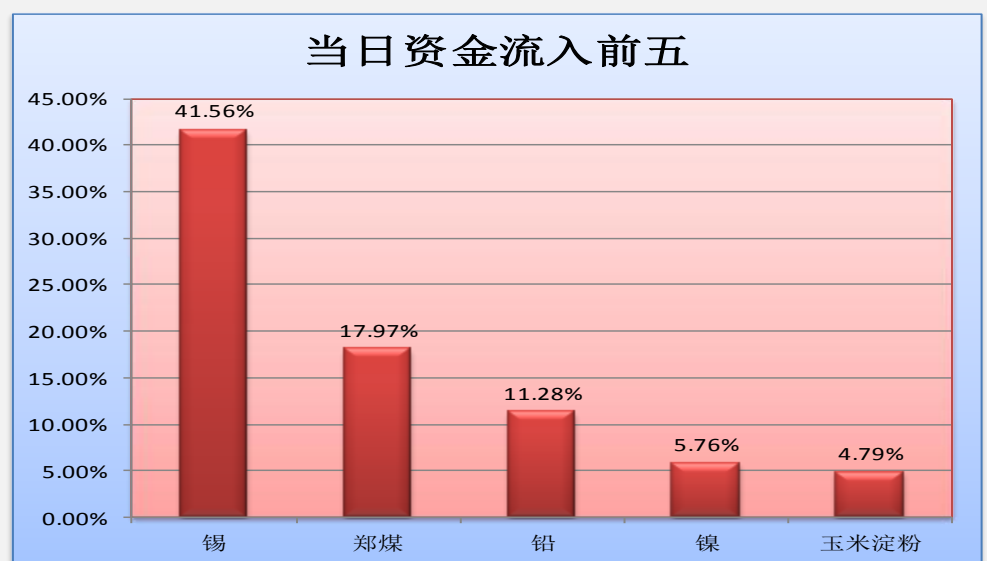
图一：当日资金流向概览



地址：北京市东城区东直门南大街3号国华投资大厦8层
国都期货有限公司
网址：www.guodu.cc



图二：当日资金流入前五品种



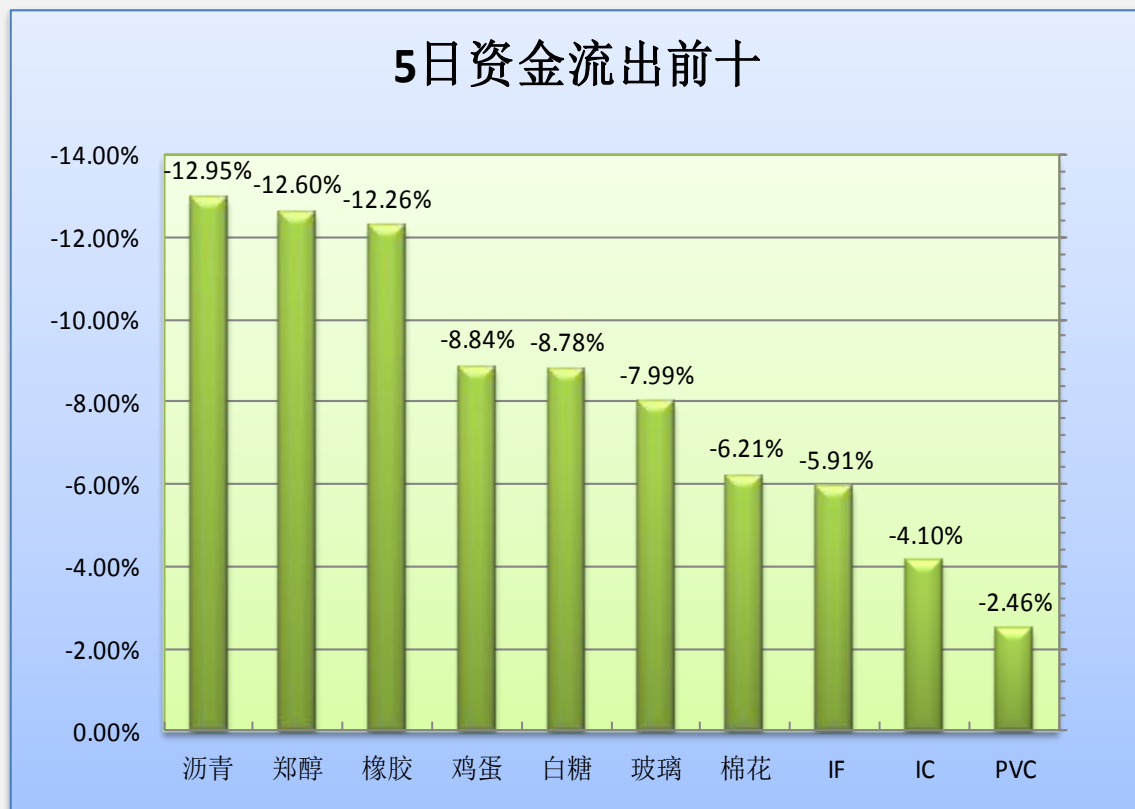
图三：5日资金流入前十品种



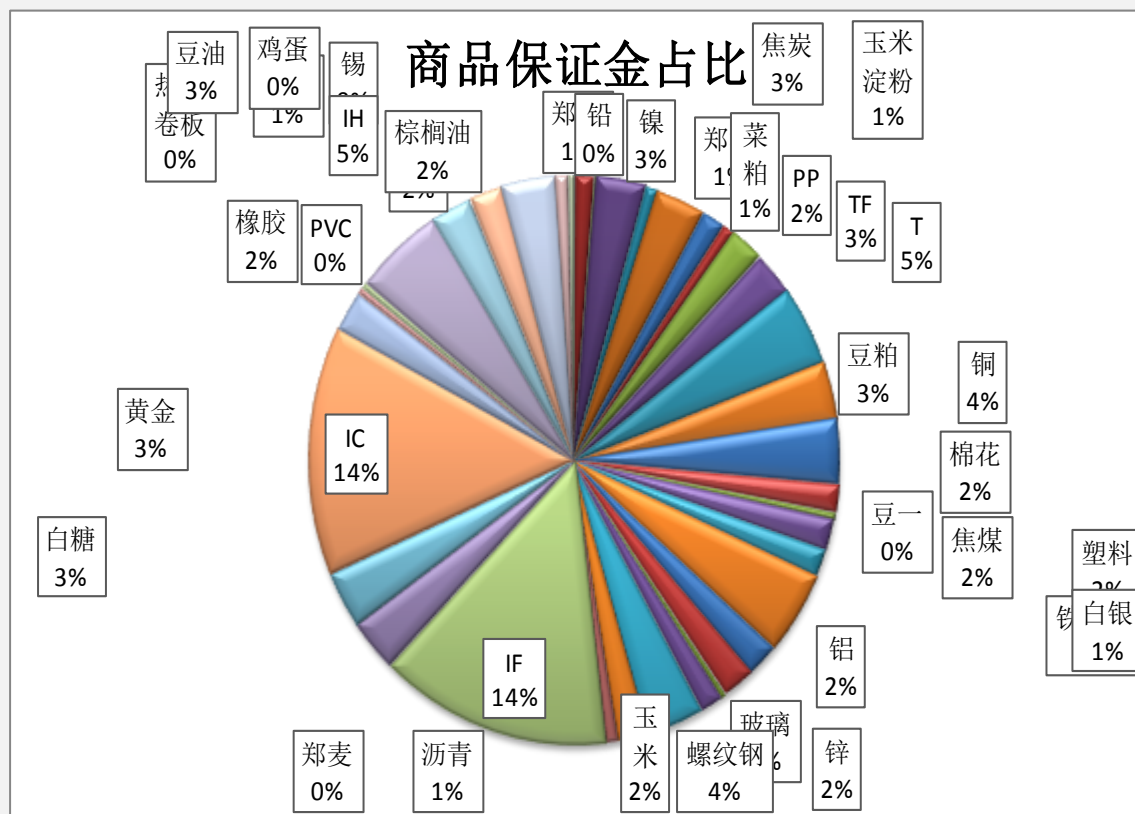
图四：当日资金流出前五品种



图五：5日资金流出前十品种



图六：各品种保证金占比



表一：各品种资金流向一览。

品种	前5日保证金(:亿元)	昨日保证金(:亿元)	今日保证金(:亿元)	前5日增幅	当日增幅
锡	0.83	0.96	1.35	63.91%	41.56%
郑煤	9.82	10.02	11.82	20.45%	17.97%
铅	2.07	1.85	2.06	-0.46%	11.28%
镍	29.95	31.92	33.76	12.70%	5.76%
玉米淀粉	8.74	8.59	9.00	2.96%	4.79%
焦炭	28.05	33.44	34.73	23.84%	3.85%
郑油	9.95	15.50	16.06	61.38%	3.60%
菜粕	7.64	8.09	8.31	8.71%	2.64%
PP	21.07	22.89	23.42	11.14%	2.33%
TF	27.14	28.24	28.63	5.48%	1.37%
T	50.67	51.79	52.47	3.56%	1.31%
豆粕	32.24	37.61	37.85	17.41%	0.65%
铜	41.90	41.20	41.23	-1.61%	0.07%
棉花	18.85	17.67	17.68	-6.21%	0.05%
豆一	4.33	4.62	4.61	6.38%	-0.26%
焦煤	14.59	20.65	20.59	41.09%	-0.31%
塑料	17.20	18.40	18.27	6.21%	-0.71%
铁矿石	55.47	55.43	54.78	-1.24%	-1.17%
铝	22.36	22.48	22.21	-0.71%	-1.24%
锌	21.80	22.51	22.23	1.96%	-1.25%
玻璃	4.05	3.77	3.72	-7.99%	-1.32%
白银	14.80	15.74	15.51	4.80%	-1.48%
螺纹钢	40.12	40.84	40.18	0.16%	-1.60%
玉米	20.41	21.47	21.09	3.34%	-1.78%
郑麦	0.33	0.36	0.35	5.30%	-1.89%
沥青	9.83	8.73	8.56	-12.95%	-2.00%
IF	170.26	163.75	160.19	-5.91%	-2.17%
白糖	38.00	35.58	34.66	-8.78%	-2.57%
黄金	36.88	38.57	37.39	1.37%	-3.06%
IC	168.26	166.78	161.36	-4.10%	-3.25%
橡胶	30.16	27.54	26.46	-12.26%	-3.91%
热轧卷板	4.28	4.75	4.55	6.52%	-4.14%
PVC	4.62	4.71	4.51	-2.46%	-4.30%
IH	61.75	64.79	61.87	0.21%	-4.51%
PTA	18.46	29.49	28.13	52.44%	-4.58%
棕榈油	20.72	24.08	22.79	10.01%	-5.35%
豆油	30.66	40.59	38.00	23.95%	-6.38%
郑醇	9.74	9.21	8.51	-12.60%	-7.53%
鸡蛋	4.26	4.22	3.89	-8.84%	-7.87%
合计	1112.26	1158.85	1142.80	2.75%	-1.38%

免责声明：

如果您对本报告有任何意见或建议，请致信于国都信箱(tzzx@guodu.cc)，欢迎您及时告诉我们您对本刊的任何想法！

本刊所有信息均建立在可靠的资料来源基础上。我们力求能为您提供精确的数据，客观的分析和全面的观点。但我们必须声明，对所有信息可能导致的任何损失概不负责。

本报告并不提供量身定制的投资建议。报告的撰写并未虑及读者的具体财务状况及目标。国都期货研究团队建议投资者应独立评估特定的投资和战略，并鼓励投资者征求专业财务顾问的意见。具体的投资或战略是否恰当取决于投资者自身的状况和目标。

版权声明：(c) 本报告版权为国都期货有限公司所有。本刊所含文字、数据和图表未经国都期货有限公司书面许可，任何人不得以电子、机械、影印、录音或其他任何形式复制、传播或存储于任何检索系统。未经许可，复制本刊任何内容皆属违反版权法行为，可能将受到法律起诉，并承担与之相关的所有损失赔偿和法律费用。涉及版权的所有问题请垂询：010-84183008/3009。