

## 郑油、焦煤资金流入明显

投资咨询部

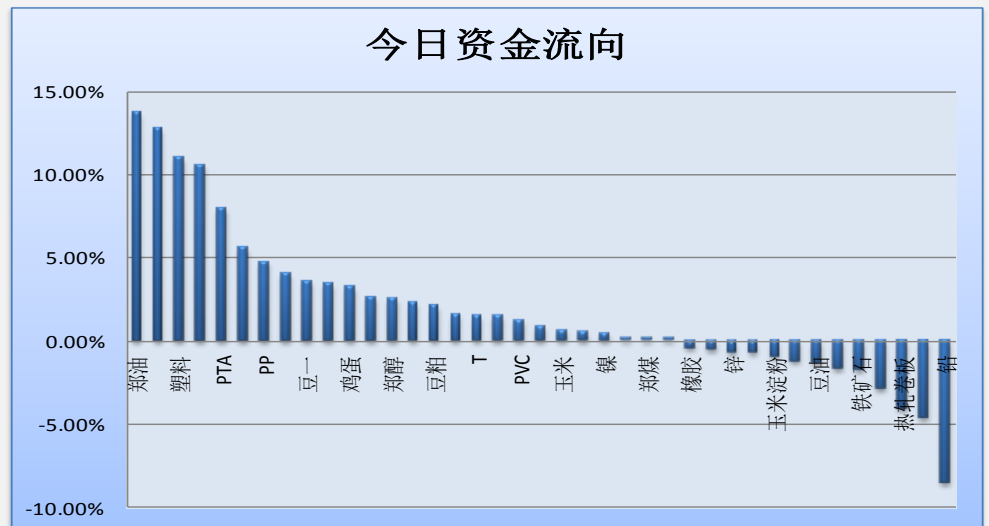
电话：010-84183086

010-84183029

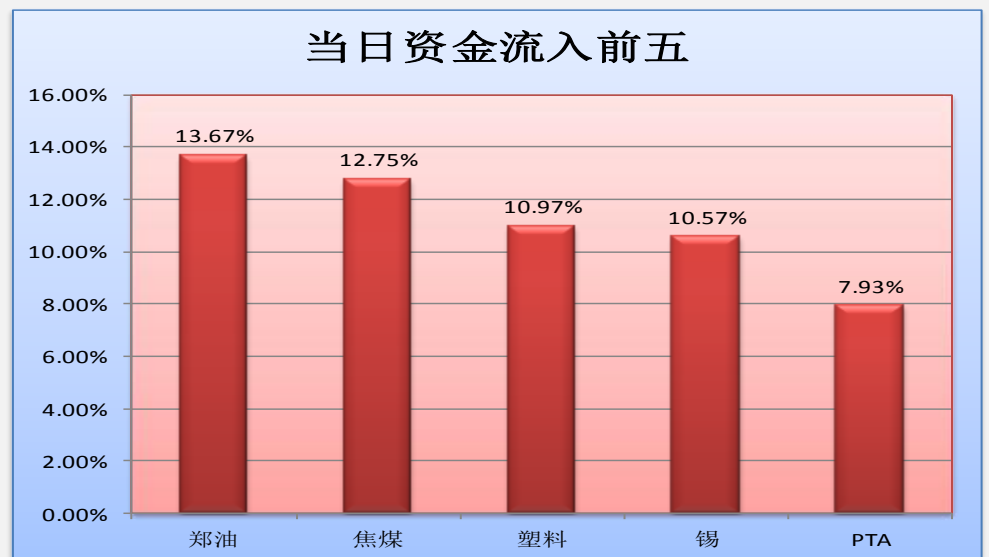
邮箱：chenxu@guodu.cc

今天市场整体资金流入 1.65% 或 18.61 亿至 1149.92 亿。郑油、焦煤资金流入明显；铅、玻璃资金流出明显。郑油、焦煤、焦炭、郑麦、豆一等品种前 5 日资金净流入较多；铅、锡、鸡蛋、铜、玉米淀粉品种前 5 日资金净流出较多。（详见文后图表。）

图一：当日资金流向概览



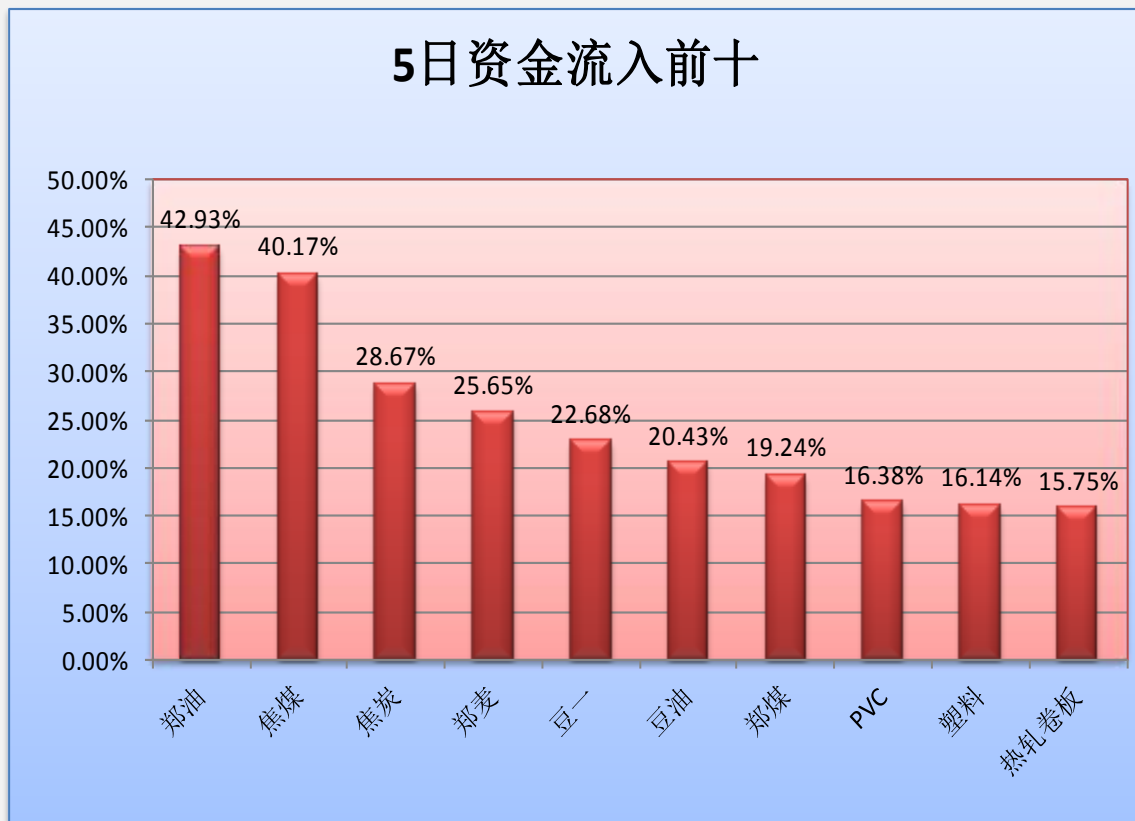
图二：当日资金流入前五品种



地址：北京市东城区东直门南大街3号国华投资大厦8层  
国都期货有限公司  
网址：www.guodu.cc



图三：5日资金流入前十品种



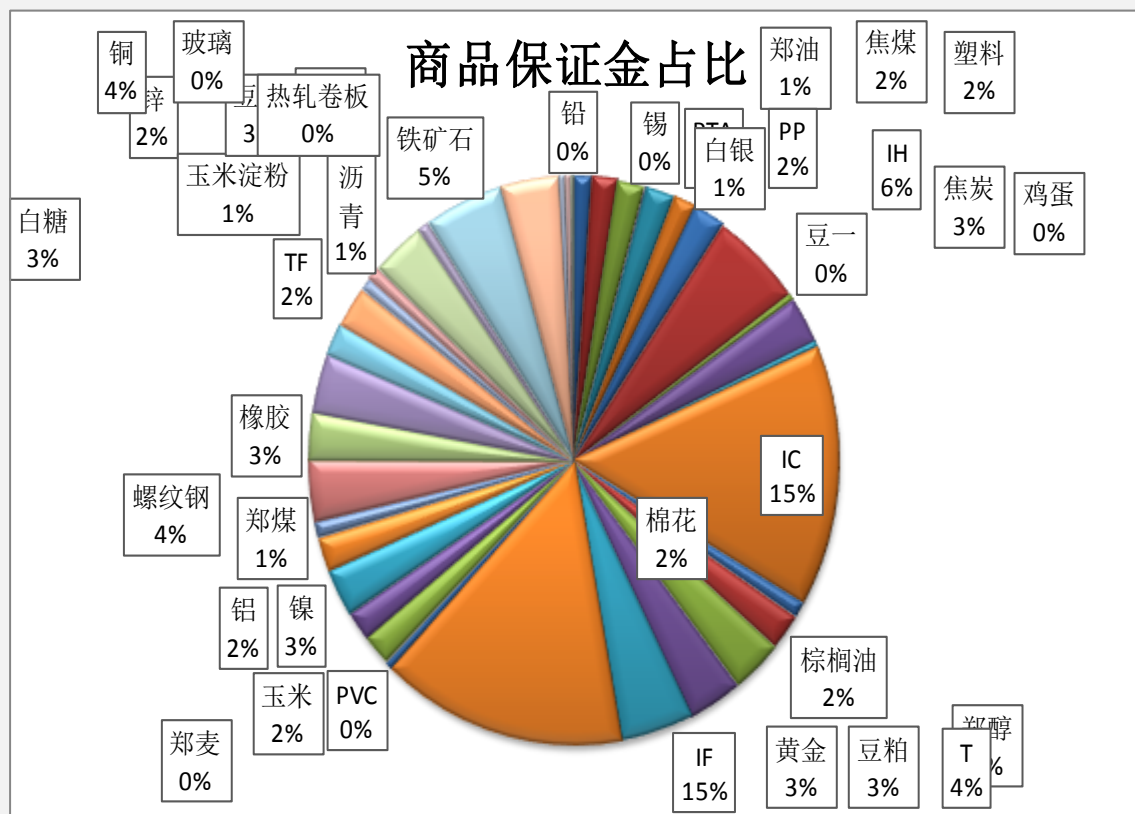
图四：当日资金流出前五品种



图五：5日资金流出前十品种



图六：各品种保证金占比



表一：各品种资金流向一览。

品种	前5日保证金(：亿元)	昨日保证金(：亿元)	今日保证金(：亿元)	前5日增幅	当日增幅
郑油	8.69	10.93	12.42	42.93%	13.67%
焦煤	12.45	15.48	17.45	40.17%	12.75%
塑料	16.25	17.01	18.87	16.14%	10.97%
锡	0.96	0.79	0.87	-9.50%	10.57%
PTA	18.93	18.74	20.22	6.82%	7.93%
白银	14.30	15.37	16.23	13.51%	5.58%
PP	20.52	21.65	22.67	10.49%	4.72%
IH	60.49	61.55	64.01	5.82%	4.00%
豆一	3.90	4.62	4.78	22.68%	3.55%
焦炭	24.08	29.96	30.98	28.67%	3.40%
鸡蛋	4.83	4.29	4.42	-8.33%	3.22%
IC	162.87	166.59	170.94	4.95%	2.61%
郑醇	9.57	9.97	10.22	6.81%	2.52%
棕榈油	21.56	23.10	23.62	9.53%	2.25%
豆粕	32.69	34.72	35.46	8.50%	2.14%
黄金	35.91	37.57	38.15	6.23%	1.54%
T	48.28	50.46	51.22	6.08%	1.51%
IF	167.70	168.37	170.88	1.90%	1.49%
PVC	4.03	4.63	4.69	16.38%	1.23%
郑麦	0.28	0.35	0.35	25.65%	0.85%
玉米	20.34	20.57	20.70	1.76%	0.62%
棉花	19.86	19.40	19.50	-1.81%	0.51%
镍	30.10	31.28	31.43	4.42%	0.48%
铝	20.55	22.13	22.17	7.88%	0.18%
郑煤	8.77	10.44	10.46	19.24%	0.17%
螺纹钢	39.24	40.34	40.40	2.97%	0.16%
橡胶	28.01	30.38	30.24	7.95%	-0.46%
白糖	35.04	38.69	38.49	9.83%	-0.52%
锌	22.44	21.88	21.74	-3.13%	-0.66%
TF	27.47	27.34	27.16	-1.12%	-0.67%
玉米淀粉	8.96	8.44	8.36	-6.67%	-0.96%
沥青	8.97	9.30	9.19	2.41%	-1.21%
豆油	31.02	37.84	37.36	20.43%	-1.28%
菜粕	7.41	7.92	7.79	5.24%	-1.64%
铁矿石	52.32	56.05	55.06	5.23%	-1.76%
铜	44.46	42.49	41.29	-7.14%	-2.84%
热轧卷板	3.60	4.35	4.17	15.75%	-4.08%
玻璃	3.91	4.24	4.04	3.40%	-4.65%
铅	2.31	2.09	1.91	-17.35%	-8.53%
合计	1083.07	1131.30	1149.92	6.17%	1.65%

## 免责声明：

如果您对本报告有任何意见或建议，请致信于国都信箱(tzzx@guodu.cc)，欢迎您及时告诉我们您对本刊的任何想法！

本刊所有信息均建立在可靠的资料来源基础上。我们力求能为您提供精确的数据，客观的分析和全面的观点。但我们必须声明，对所有信息可能导致的任何损失概不负责。

本报告并不提供量身定制的投资建议。报告的撰写并未虑及读者的具体财务状况及目标。国都期货研究团队建议投资者应独立评估特定的投资和战略，并鼓励投资者征求专业财务顾问的意见。具体的投资或战略是否恰当取决于投资者自身的状况和目标。

版权声明：(c) 本报告版权为国都期货有限公司所有。本刊所含文字、数据和图表未经国都期货有限公司书面许可，任何人不得以电子、机械、影印、录音或其他任何形式复制、传播或存储于任何检索系统。未经许可，复制本刊任何内容皆属违反版权法行为，可能将受到法律起诉，并承担与之相关的所有损失赔偿和法律费用。涉及版权的所有问题请垂询：010-84183008/3009。