

## 棕榈油、PVC 资金流入明显

投资咨询部

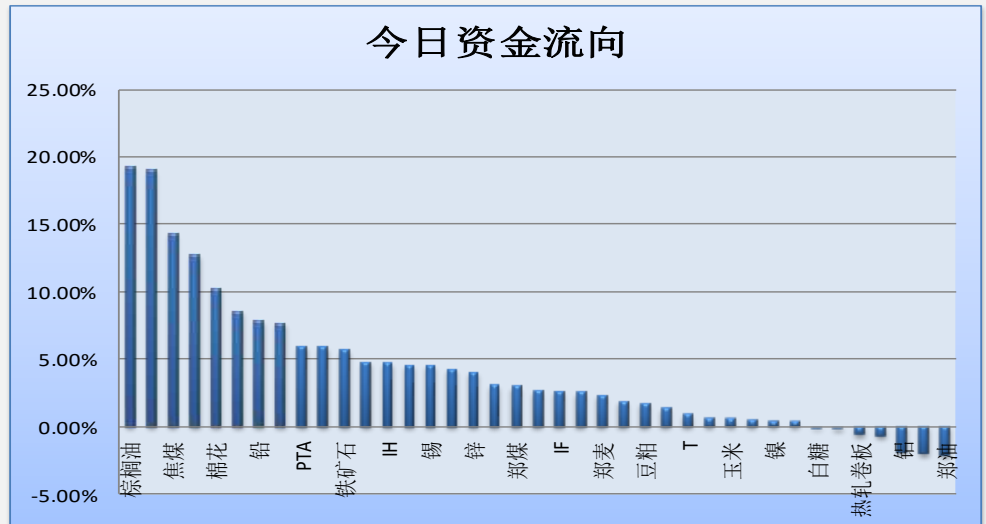
电话：010-84183086

010-84183029

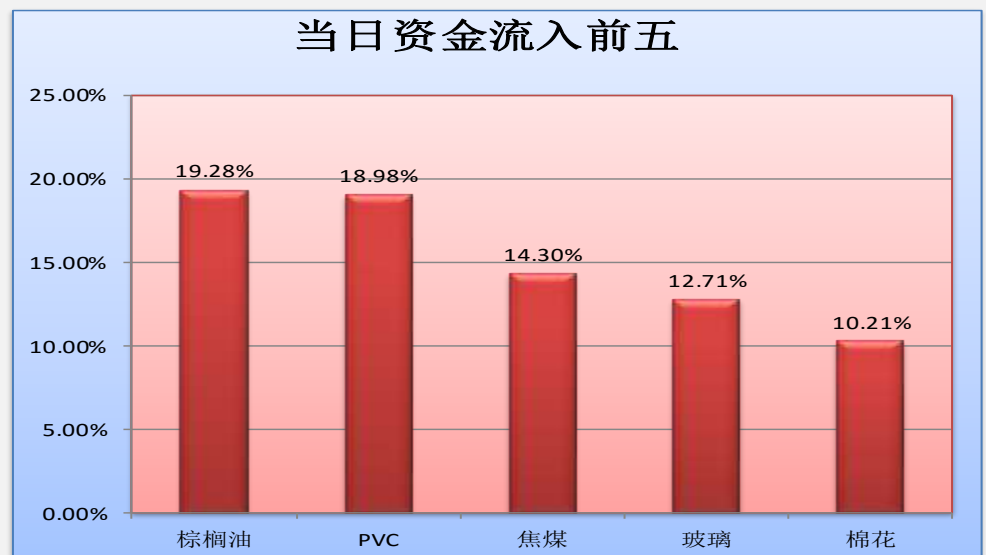
邮箱：chenxu@guodu.cc

今天市场整体资金流出 3.19%或 31.75 亿至 1026.71 亿。棕榈油、PVC 资金流入明显；郑油、豆一资金流出明显。PVC、郑醇、棉花、玻璃、白糖等品种前 5 日资金净流入较多；锡、IF、IC、锌、焦炭品种前 5 日资金净流出较多。（详见文后图表。）

图一：当日资金流向概览



图二：当日资金流入前五品种



地址：北京市东城区东直门南大街3号国华投资大厦8层  
国都期货有限公司  
网址：www.guodu.cc



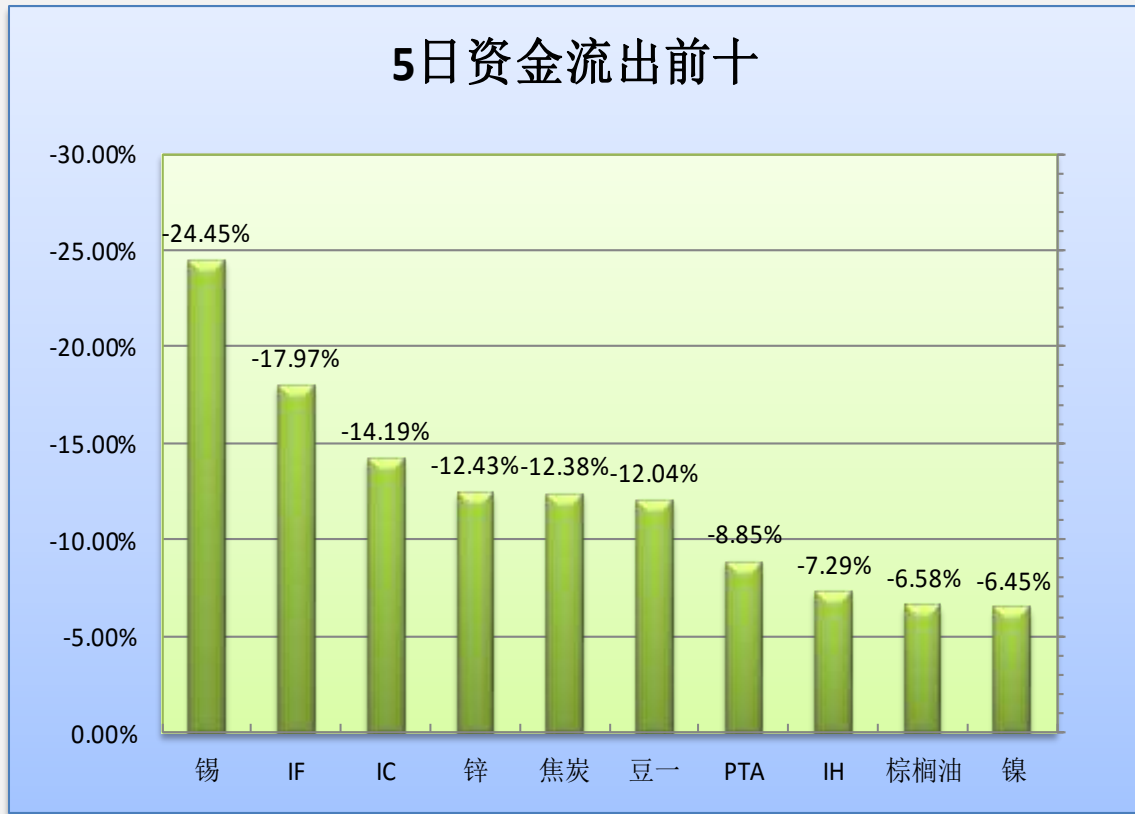
图三：5日资金流入前十品种



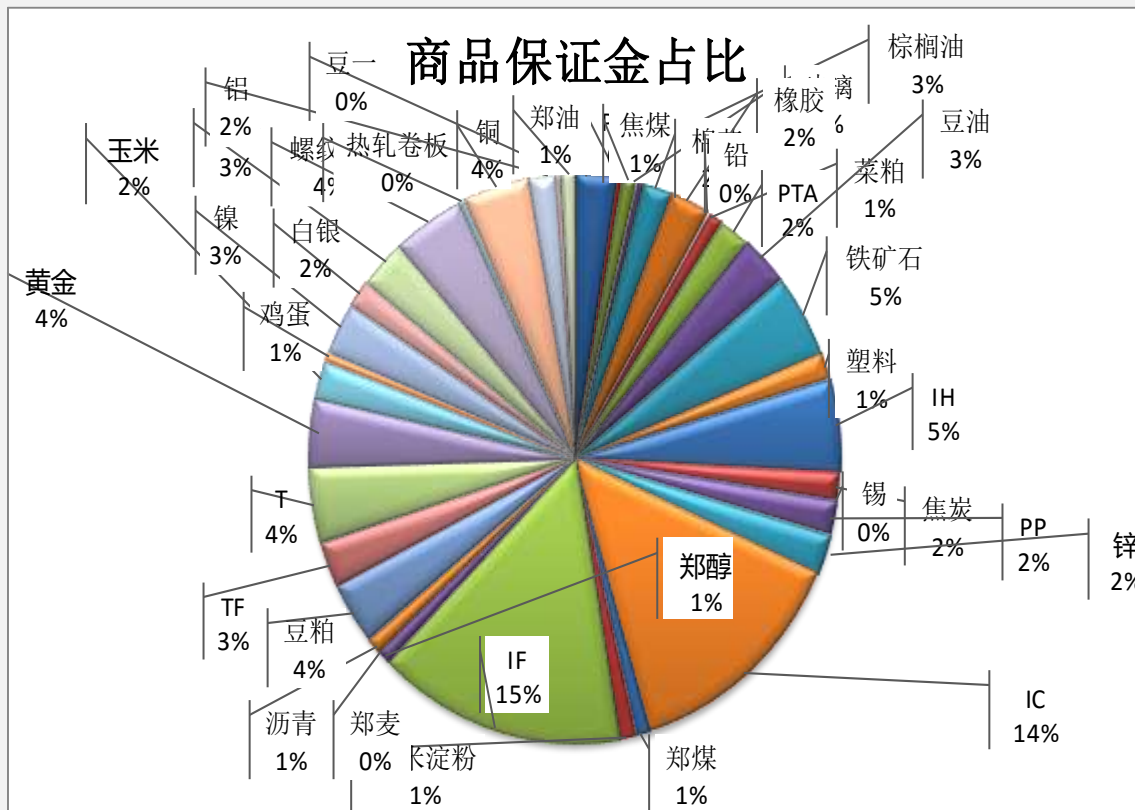
图四：当日资金流出前五品种



图五：5日资金流出前十品种



图六：各品种保证金占比



表一：各品种资金流向一览。

品种	前5日保证金(:亿元)	昨日保证金(:亿元)	今日保证金(:亿元)	前5日增幅	当日增幅
棕榈油	27.66	21.66	25.84	-6.58%	19.28%
PVC	1.43	2.58	3.07	114.50%	18.98%
焦煤	8.78	7.64	8.74	-0.49%	14.30%
玻璃	3.83	3.87	4.36	13.88%	12.71%
棉花	14.70	16.85	18.57	26.26%	10.21%
橡胶	22.30	22.86	24.81	11.23%	8.52%
铅	1.22	1.14	1.23	0.89%	7.83%
菜粕	9.59	8.47	9.12	-4.85%	7.63%
PTA	22.13	19.04	20.17	-8.85%	5.92%
豆油	30.83	28.44	30.11	-2.35%	5.86%
铁矿石	46.70	46.77	49.41	5.79%	5.65%
塑料	15.36	14.57	15.26	-0.60%	4.77%
IH	58.20	51.55	53.95	-7.29%	4.67%
焦炭	18.07	15.14	15.83	-12.38%	4.56%
锡	0.90	0.65	0.68	-24.45%	4.54%
PP	17.54	18.88	19.68	12.17%	4.23%
锌	27.17	22.88	23.80	-12.43%	4.01%
IC	166.50	138.58	142.87	-14.19%	3.09%
郑煤	7.85	8.26	8.50	8.37%	2.96%
玉米淀粉	9.88	10.08	10.35	4.69%	2.66%
IF	187.11	149.57	153.49	-17.97%	2.62%
郑醇	5.78	8.60	8.82	52.74%	2.56%
郑麦	0.26	0.28	0.28	9.88%	2.28%
沥青	8.91	9.11	9.27	4.08%	1.84%
豆粕	38.36	35.74	36.36	-5.21%	1.74%
TF	24.35	26.11	26.47	8.68%	1.35%
T	43.71	43.83	44.24	1.22%	0.94%
黄金	39.24	39.34	39.58	0.88%	0.62%
玉米	22.18	22.25	22.38	0.88%	0.58%
鸡蛋	5.46	5.14	5.17	-5.37%	0.55%
镍	32.04	29.85	29.97	-6.45%	0.42%
白银	16.90	16.17	16.24	-3.92%	0.40%
白糖	25.90	29.09	29.07	12.23%	-0.10%
螺纹钢	44.77	45.04	44.98	0.46%	-0.13%
热轧卷板	4.29	4.44	4.42	2.92%	-0.56%
铜	43.55	41.19	40.91	-6.08%	-0.68%
铝	17.01	17.36	17.03	0.09%	-1.88%
豆一	4.20	3.77	3.69	-12.04%	-2.00%
郑油	7.91	8.15	7.98	0.91%	-2.08%
<b>合计</b>	<b>1082.59</b>	<b>994.96</b>	<b>1026.71</b>	<b>-5.16%</b>	<b>3.19%</b>

说明：本报告前段时间在品种 T（十年期国债）合约的资金计算上出现错误，但基本未对其他品种的资金计算和总体排名上有重大影响，特此说明，并对关注我们报告的朋友表示歉意。

## 免责声明：

如果您对本报告有任何意见或建议，请致信于国都信箱(tzzx@guodu.cc)，欢迎您及时告诉我们您对本刊的任何想法！

本刊所有信息均建立在可靠的资料来源基础上。我们力求能为您提供精确的数据，客观的分析和全面的观点。但我们必须声明，对所有信息可能导致的任何损失概不负责。

本报告并不提供量身定制的投资建议。报告的撰写并未虑及读者的具体财务状况及目标。国都期货研究团队建议投资者应独立评估特定的投资和战略，并鼓励投资者征求专业财务顾问的意见。具体的投资或战略是否恰当取决于投资者自身的状况和目标。

版权声明：(c) 本报告版权为国都期货有限公司所有。本刊所含文字、数据和图表未经国都期货有限公司书面许可，任何人不得以电子、机械、影印、录音或其他任何形式复制、传播或存储于任何检索系统。未经许可，复制本刊任何内容皆属违反版权法行为，可能将受到法律起诉，并承担与之相关的所有损失赔偿和法律费用。涉及版权的所有问题请垂询：010-84183008/3009。