

焦煤、郑醇资金流入明显

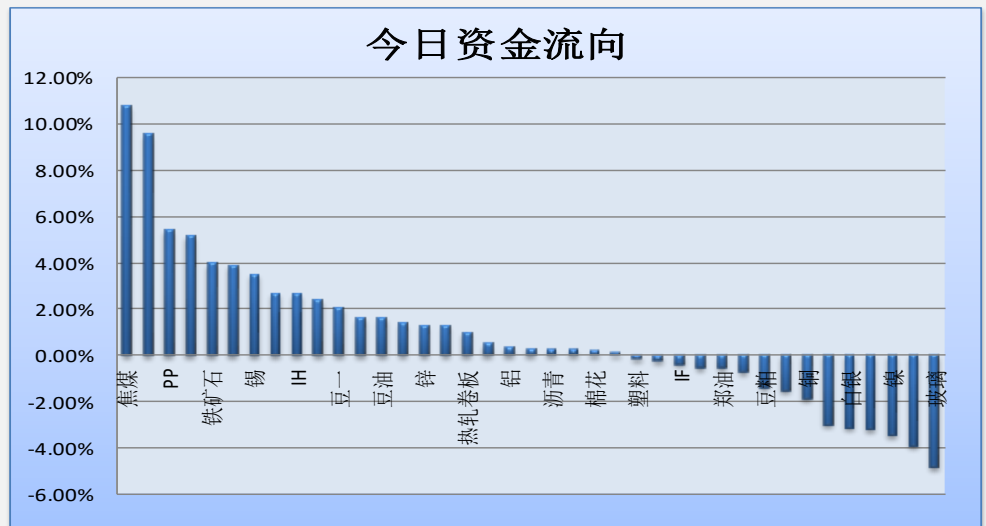
今天市场整体资金流入 0.17% 或 1.94 亿至 1125.27 亿。焦煤、郑醇资金流入

明显；玻璃、螺纹钢资金流出明显。玻璃、鸡蛋、玉米淀粉、焦煤、玻璃等品种

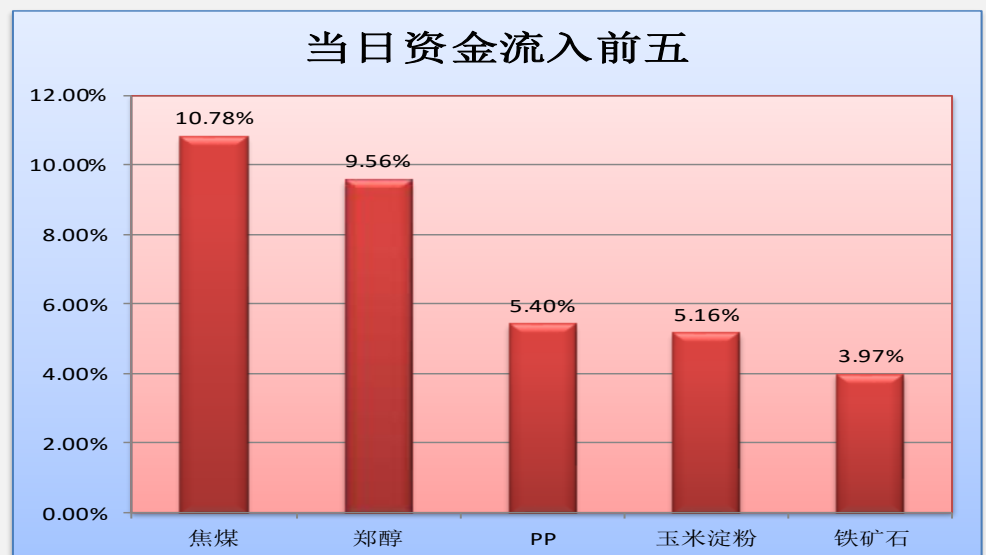
前 5 日资金净流入较多；PVC、棉花、豆一、镍、郑油等品种前 5 日资金净流出较

多。（详见文后图表。）

图一：当日资金流向概览



图二：当日资金流入前五品种



投资咨询部

电话：010-84183086

010-84183029

邮箱：chenxu@guodu.cc

地址：北京市东城区东直门南

大街3号国华投资大厦8层

国都期货有限公司

网址：www.guodu.cc



图三：5日资金流入前十品种



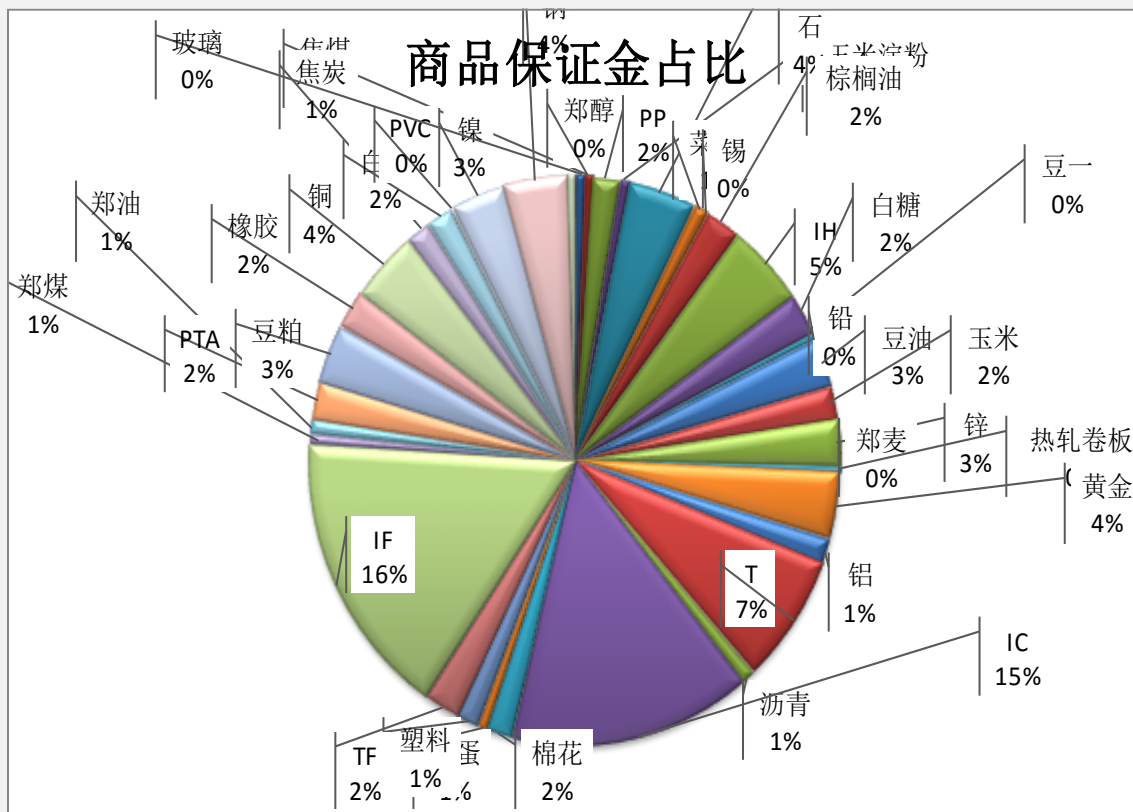
图四：当日资金流出前五品种



图五：5日资金流出前十品种



图六：各品种保证金占比



表一：各品种资金流向一览。

品种	前5日保证金(:亿元)	昨日保证金(:亿元)	今日保证金(:亿元)	前5日增幅	当日增幅
焦煤	5.44	5.57	6.17	13.42%	10.78%
郑醇	5.07	5.05	5.53	9.19%	9.56%
PP	18.95	17.82	18.78	-0.90%	5.40%
玉米淀粉	5.76	6.28	6.61	14.75%	5.16%
铁矿石	45.17	44.00	45.74	1.27%	3.97%
菜粕	9.82	9.68	10.05	2.33%	3.85%
锡	0.77	0.83	0.86	11.14%	3.48%
棕榈油	24.91	23.20	23.82	-4.39%	2.66%
IH	48.14	52.75	54.14	12.48%	2.63%
白糖	28.02	26.10	26.72	-4.65%	2.38%
豆一	4.34	3.68	3.76	-13.47%	2.03%
铅	1.08	1.04	1.05	-2.53%	1.61%
豆油	33.53	30.46	30.95	-7.70%	1.60%
玉米	20.01	20.81	21.10	5.46%	1.39%
锌	23.33	28.93	29.31	25.64%	1.30%
郑麦	0.27	0.26	0.26	-4.71%	1.30%
热轧卷板	3.65	3.88	3.91	7.19%	0.98%
黄金	43.28	42.10	42.32	-2.21%	0.52%
铝	17.44	16.27	16.33	-6.39%	0.35%
T	86.38	83.00	83.24	-3.64%	0.28%
沥青	9.92	9.44	9.46	-4.61%	0.24%
IC	159.99	164.97	165.37	3.36%	0.24%
棉花	20.59	17.46	17.49	-15.05%	0.18%
鸡蛋	5.33	6.15	6.16	15.58%	0.13%
塑料	14.04	15.45	15.42	9.82%	-0.18%
TF	25.62	24.89	24.83	-3.06%	-0.24%
IF	181.59	185.43	184.66	1.69%	-0.42%
郑煤	6.56	6.30	6.26	-4.50%	-0.56%
郑油	10.04	9.08	9.03	-10.07%	-0.56%
PTA	25.91	24.82	24.63	-4.94%	-0.77%
豆粕	39.30	38.43	37.89	-3.59%	-1.40%
橡胶	26.50	24.82	24.44	-7.76%	-1.54%
铜	47.92	48.30	47.40	-1.10%	-1.88%
焦炭	17.30	17.00	16.49	-4.68%	-3.01%
白银	18.75	18.27	17.70	-5.56%	-3.13%
PVC	2.22	1.75	1.69	-23.73%	-3.20%
镍	42.28	38.41	37.09	-12.27%	-3.45%
螺纹钢	46.61	45.30	43.52	-6.61%	-3.92%
玻璃	4.49	5.35	5.09	13.40%	-4.84%
合计	1130.31	1123.33	1125.27	-0.45%	0.17%

免责声明：

如果您对本报告有任何意见或建议，请致信于国都信箱(tzzx@guodu.cc)，欢迎您及时告诉我们您对本刊的任何想法！

本刊所有信息均建立在可靠的资料来源基础上。我们力求能为您提供精确的数据，客观的分析和全面的观点。但我们必须声明，对所有信息可能导致的任何损失概不负责。

本报告并不提供量身定制的投资建议。报告的撰写并未虑及读者的具体财务状况及目标。国都期货研究团队建议投资者应独立评估特定的投资和战略，并鼓励投资者征求专业财务顾问的意见。具体的投资或战略是否恰当取决于投资者自身的状况和目标。

版权声明：(c) 本报告版权为国都期货有限公司所有。本刊所含文字、数据和图表未经国都期货有限公司书面许可，任何人不得以电子、机械、影印、录音或其他任何形式复制、传播或存储于任何检索系统。未经许可，复制本刊任何内容皆属违反版权法行为，可能将受到法律起诉，并承担与之相关的所有损失赔偿和法律费用。涉及版权的所有问题请垂询：010-84183008/3009。