

## 锡、棕榈油资金流入明显

投资咨询部

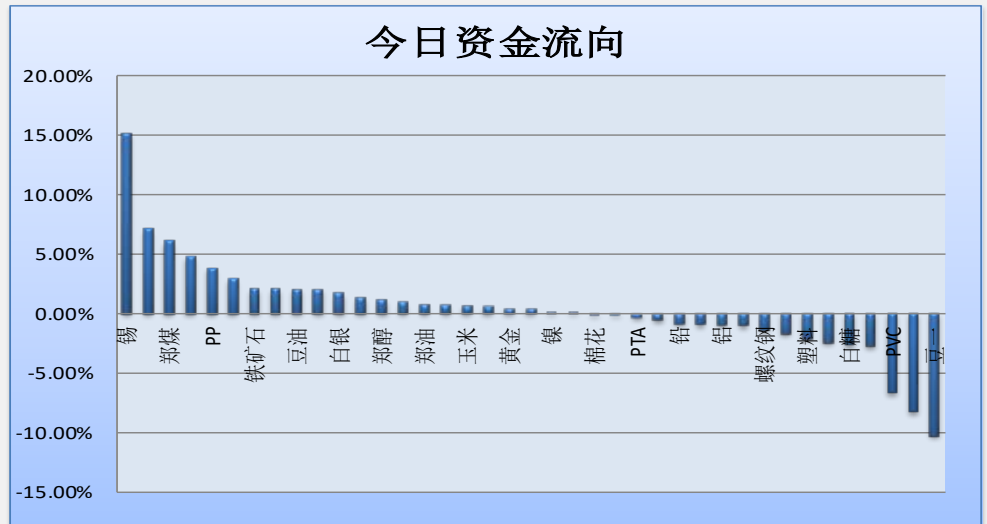
电话：010-84183086

010-84183029

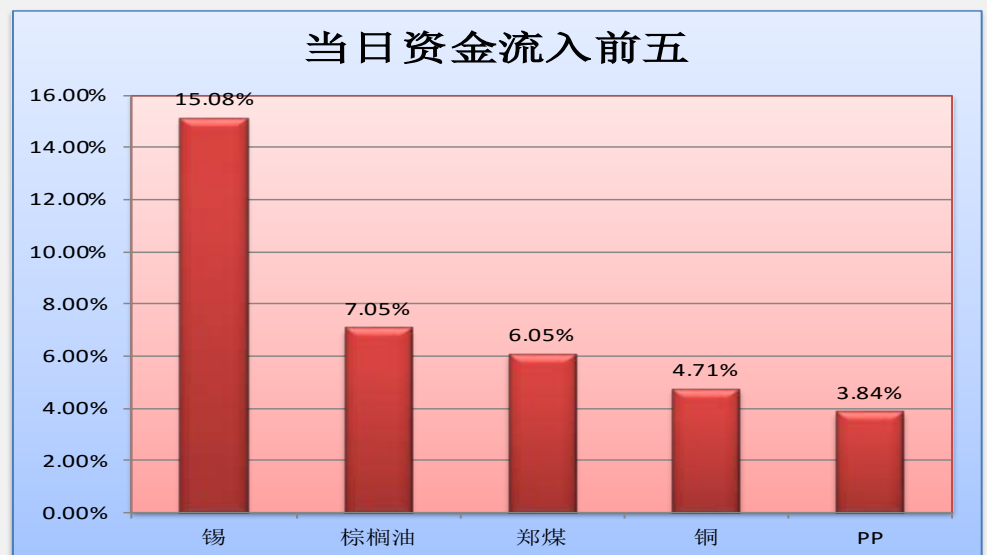
邮箱：chenxu@guodu.cc

今天市场整体资金流入 0.35% 或 3.98 亿至 1141.38 亿。锡、棕榈油资金流入明显；豆一、玻璃资金流出明显。鸡蛋、热轧卷板、玻璃、锌、沥青等品种前 5 日资金净流入较多；PVC、郑醇、郑煤、TF、PTA 等品种前 5 日资金净流出较多。

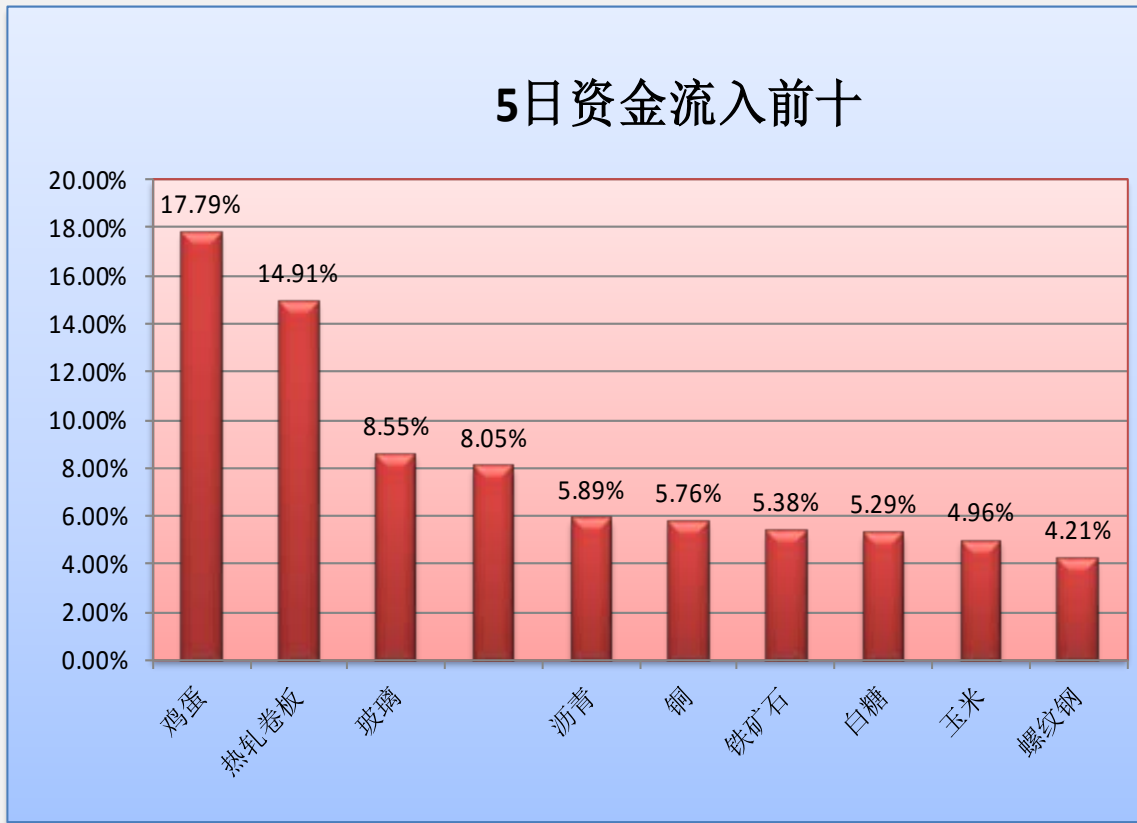
(详见文后图表。)

**图一：当日资金流向概览**


地址：北京市东城区东直门南大街3号国华投资大厦8层  
 国都期货有限公司  
 网址：www.guodu.cc


**图二：当日资金流入前五品种**


图三：5日资金流入前十品种



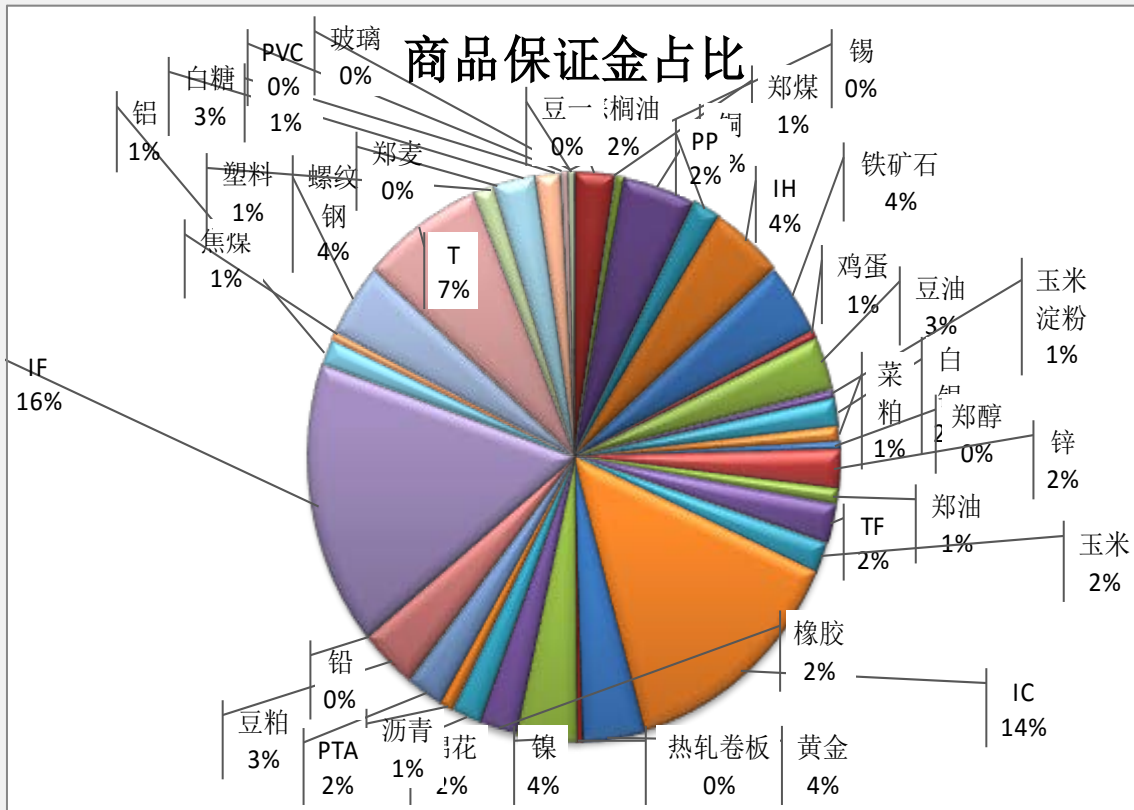
图四：当日资金流出前五品种



图五：5日资金流出前十品种



图六：各品种保证金占比



**表一：各品种资金流向一览。**

品种	前5日保证金(:亿元)	昨日保证金(:亿元)	今日保证金(:亿元)	前5日增幅	当日增幅
锡	0.89	0.77	0.89	0.07%	15.08%
棕榈油	26.23	24.96	26.72	1.87%	7.05%
郑煤	7.71	6.30	6.68	-13.34%	6.05%
铜	47.03	47.51	49.74	5.76%	4.71%
PP	21.54	18.94	19.67	-8.68%	3.84%
IH	49.98	49.33	50.75	1.56%	2.89%
铁矿石	44.69	46.13	47.09	5.38%	2.07%
鸡蛋	5.15	5.95	6.07	17.79%	2.07%
豆油	34.68	33.48	34.14	-1.56%	1.96%
玉米淀粉	5.95	5.83	5.94	-0.17%	1.96%
白银	18.92	18.31	18.61	-1.64%	1.65%
菜粕	10.99	9.87	10.00	-8.95%	1.34%
郑醇	6.39	4.93	4.99	-21.97%	1.11%
锌	22.47	24.05	24.28	8.05%	0.94%
郑油	9.89	10.01	10.09	2.04%	0.79%
TF	28.41	25.03	25.20	-11.28%	0.70%
玉米	19.50	20.34	20.46	4.96%	0.63%
IC	165.04	160.12	161.00	-2.45%	0.55%
黄金	42.18	42.71	42.88	1.68%	0.40%
热轧卷板	3.64	4.17	4.19	14.91%	0.39%
镍	42.23	40.98	41.04	-2.82%	0.14%
橡胶	28.47	26.15	26.16	-8.11%	0.05%
棉花	20.65	19.99	19.99	-3.22%	-0.03%
沥青	9.40	9.96	9.95	5.89%	-0.09%
PTA	28.47	25.46	25.38	-10.87%	-0.31%
豆粕	41.86	39.56	39.35	-5.99%	-0.52%
铅	1.04	1.07	1.06	1.91%	-0.83%
IF	190.01	185.50	183.86	-3.24%	-0.88%
铝	16.22	16.88	16.71	3.04%	-0.96%
焦煤	5.81	5.86	5.80	-0.27%	-1.00%
螺纹钢	45.89	48.50	47.82	4.21%	-1.40%
T	91.84	86.10	84.67	-7.80%	-1.66%
塑料	14.99	14.96	14.65	-2.22%	-2.03%
郑麦	0.26	0.27	0.26	-1.47%	-2.43%
白糖	27.11	29.31	28.55	5.29%	-2.60%
焦炭	16.22	17.21	16.74	3.24%	-2.69%
PVC	2.49	2.06	1.92	-22.87%	-6.63%
玻璃	3.84	4.54	4.17	8.55%	-8.23%
豆一	4.06	4.33	3.89	-4.38%	-10.23%
<b>合计</b>	<b>1162.14</b>	<b>1137.40</b>	<b>1141.38</b>	<b>-1.79%</b>	<b>0.35%</b>

## 免责声明:

如果您对本报告有任何意见或建议,请致信于国都信箱(tzzx@guodu.cc),欢迎您及时告诉我们您对本刊的任何想法!

本刊所有信息均建立在可靠的资料来源基础上。我们力求能为您提供精确的数据,客观的分析和全面的观点。但我们必须声明,对所有信息可能导致的任何损失概不负责。

本报告并不提供量身定制的投资建议。报告的撰写并未虑及读者的具体财务状况及目标。国都期货研究团队建议投资者应独立评估特定的投资和战略,并鼓励投资者征求专业财务顾问的意见。具体的投资或战略是否恰当取决于投资者自身的状况和目标。

版权声明:(c) 本报告版权为国都期货有限公司所有。本刊所含文字、数据和图表未经国都期货有限公司书面许可,任何人不得以电子、机械、影印、录音或其他任何形式复制、传播或存储于任何检索系统。未经许可,复制本刊任何内容皆属违反版权法行为,可能将受到法律起诉,并承担与之相关的所有损失赔偿和法律费用。涉及版权的所有问题请垂询:010-84183008/3009。