

## 锌、锡资金流入明显

投资咨询部

电话：010-84183086

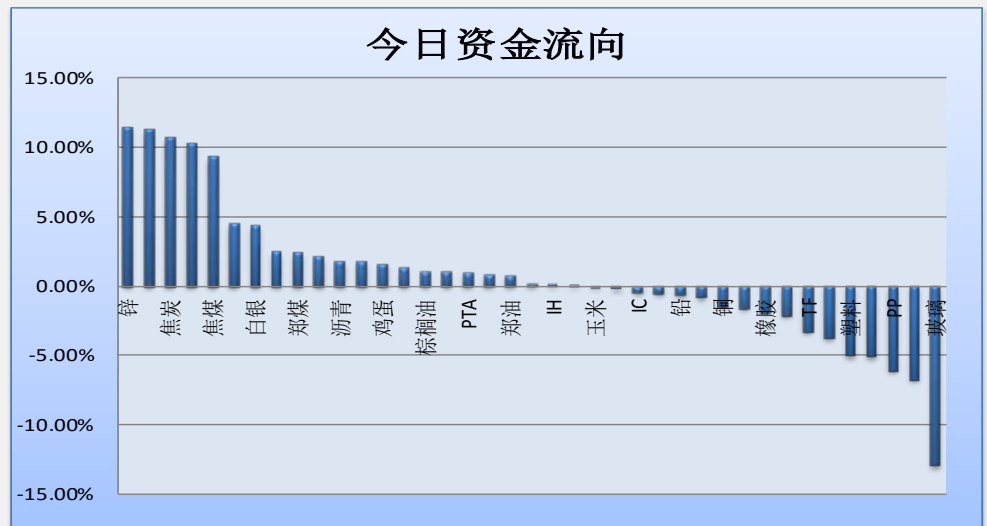
010-84183029

邮箱：chenxu@guodu.cc

今天市场整体资金流出 0.27%或 3.15 亿至 112.91 亿。锌、锡资金流入明显；

玻璃、铁矿石资金流出明显。焦炭、郑醇、焦煤、PVC、锡等品种前 5 日资金净流入较多；豆一、白银、白糖、铜、pp 等品种前 5 日资金净流出较多。（详见文后图表。）

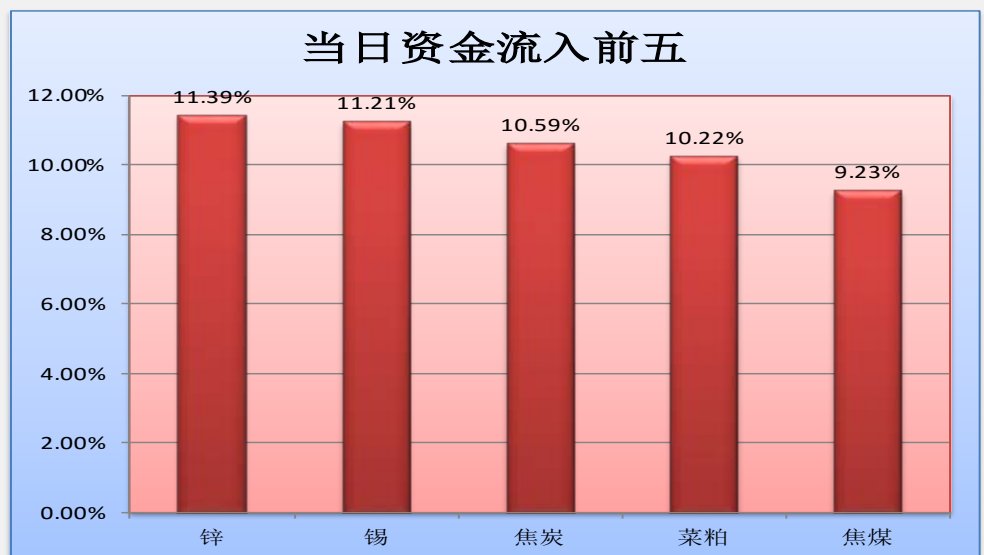
图一：当日资金流向概览



地址：北京市东城区东直门南大街3号国华投资大厦10层  
 国都期货有限公司  
 网址：www.guodu.cc



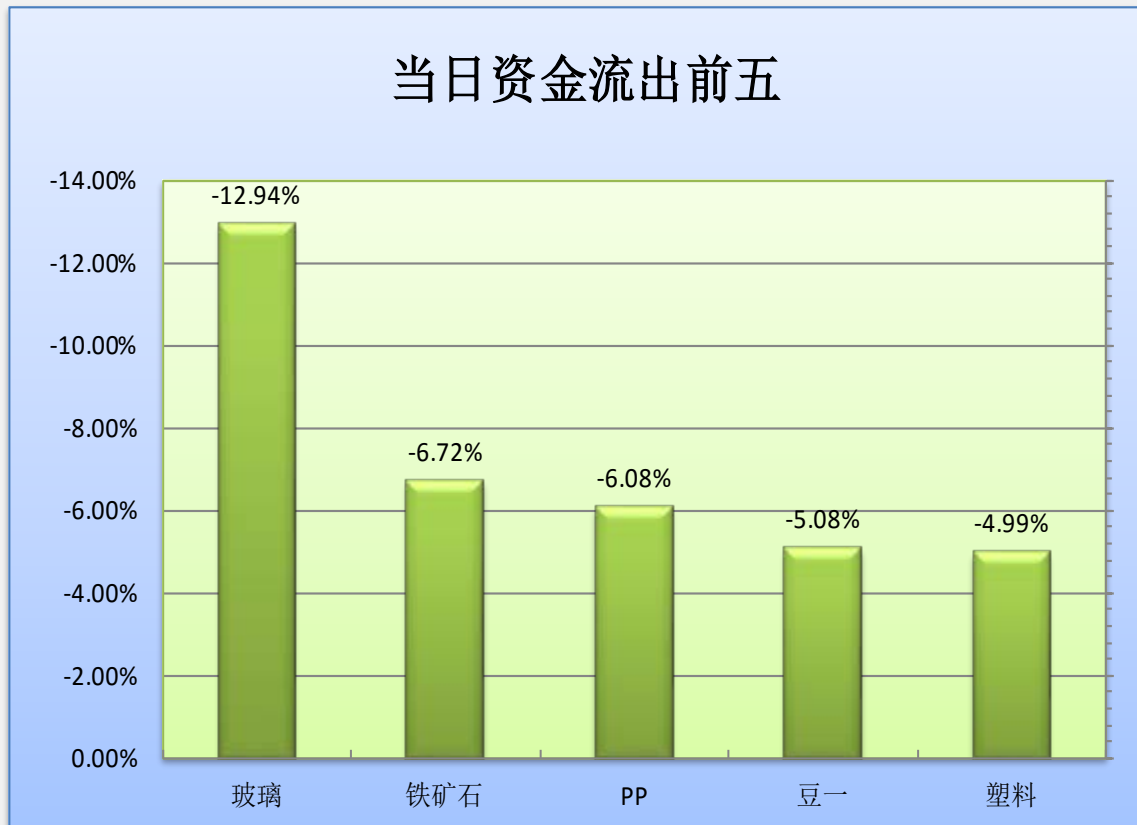
图二：当日资金流入前五品种



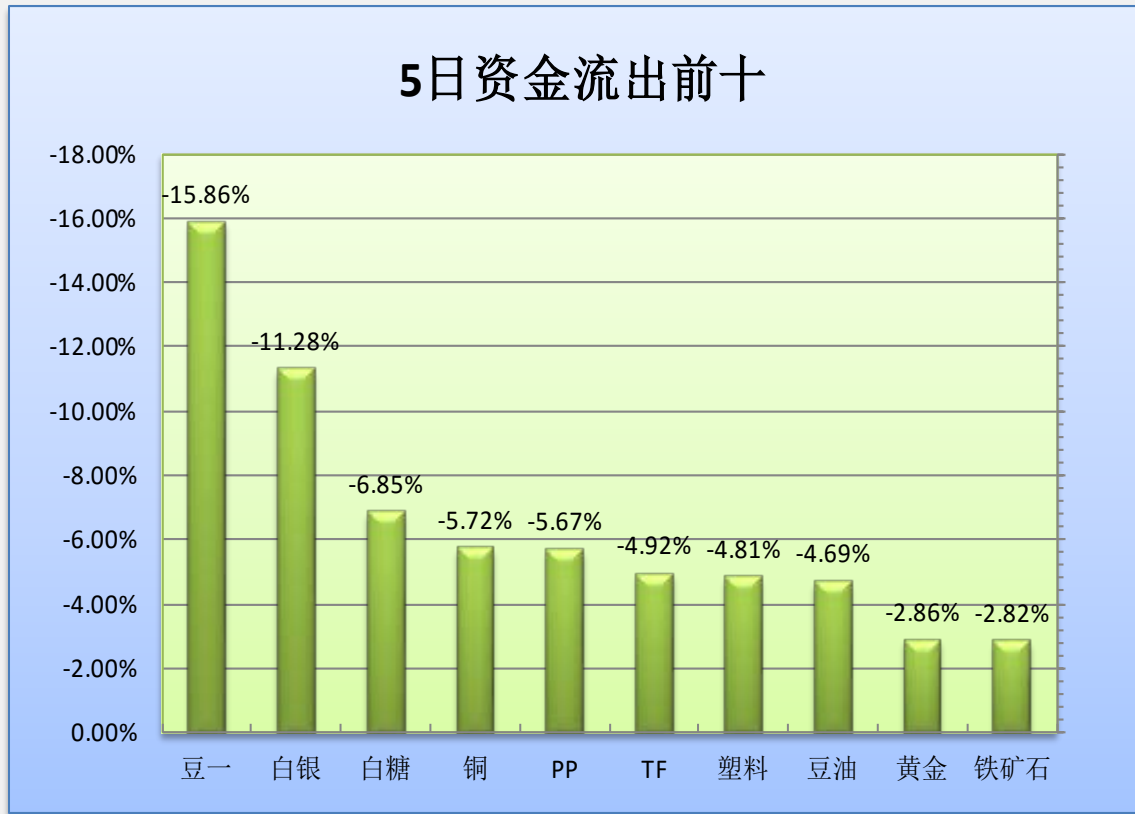
图三：5日资金流入前十品种



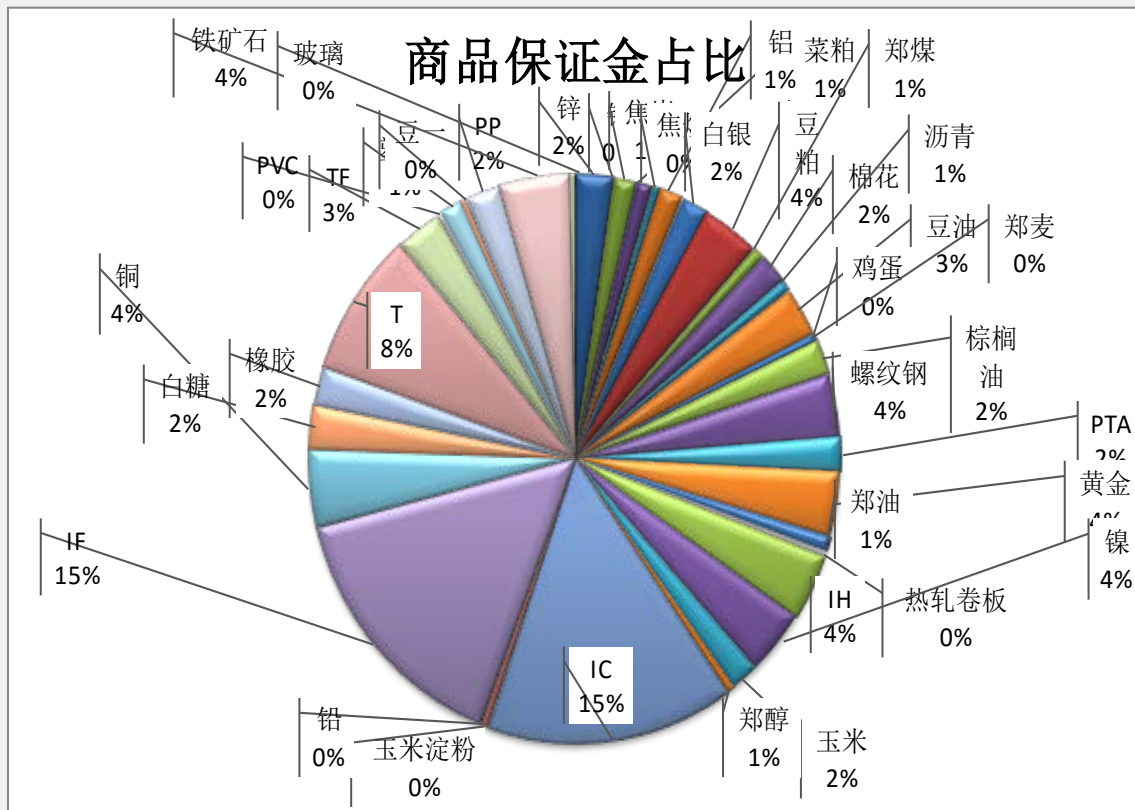
图四：当日资金流出前五品种



图五：5日资金流出前十品种



图六：各品种保证金占比



**表一：各品种资金流向一览。**

品种	前5日保证金(:亿元)	昨日保证金(:亿元)	今日保证金(:亿元)	前5日增幅	当日增幅
锌	23.08	23.46	26.13	13.22%	11.39%
锡	0.88	0.93	1.03	17.63%	11.21%
焦炭	11.34	14.25	15.76	38.98%	10.59%
菜粕	9.84	10.30	11.35	15.31%	10.22%
焦煤	4.67	5.18	5.66	21.04%	9.23%
铝	15.39	15.98	16.69	8.43%	4.40%
白银	21.94	18.66	19.46	-11.28%	4.30%
豆粕	39.62	39.95	40.92	3.29%	2.44%
郑煤	7.61	8.29	8.48	11.43%	2.32%
棉花	20.19	19.94	20.35	0.79%	2.04%
沥青	7.46	7.90	8.03	7.66%	1.72%
豆油	34.45	32.28	32.83	-4.69%	1.71%
鸡蛋	5.10	5.06	5.14	0.85%	1.54%
郑麦	0.27	0.28	0.28	1.71%	1.27%
棕榈油	20.58	23.13	23.36	13.52%	1.01%
螺纹钢	37.62	40.96	41.36	9.93%	0.98%
PTA	21.65	22.37	22.56	4.22%	0.89%
黄金	43.90	42.32	42.64	-2.86%	0.76%
郑油	9.87	9.78	9.85	-0.26%	0.71%
热轧卷板	3.14	3.16	3.17	0.99%	0.19%
IH	41.86	44.36	44.42	6.12%	0.13%
镍	44.58	43.77	43.79	-1.77%	0.03%
玉米	19.03	19.68	19.65	3.26%	-0.13%
郑醇	4.87	5.96	5.94	22.17%	-0.20%
IC	167.85	174.62	173.86	3.58%	-0.44%
玉米淀粉	5.15	5.44	5.41	5.11%	-0.56%
铅	1.26	1.25	1.24	-1.13%	-0.63%
IF	175.85	178.56	177.11	0.71%	-0.81%
铜	54.64	52.28	51.51	-5.72%	-1.47%
白糖	30.86	29.21	28.75	-6.85%	-1.59%
橡胶	26.39	26.54	26.03	-1.33%	-1.92%
T	98.88	99.35	97.23	-1.67%	-2.14%
TF	33.95	33.38	32.28	-4.92%	-3.29%
PVC	2.44	2.98	2.87	17.86%	-3.75%
塑料	17.12	17.15	16.30	-4.81%	-4.99%
豆一	4.54	4.02	3.82	-15.86%	-5.08%
PP	25.90	26.02	24.43	-5.67%	-6.08%
铁矿石	50.90	53.03	49.46	-2.82%	-6.72%
玻璃	3.54	4.31	3.75	5.93%	-12.94%
<b>合计</b>	<b>1148.20</b>	<b>1166.06</b>	<b>1162.91</b>	<b>1.28%</b>	<b>-0.27%</b>

## 免责声明:

如果您对本报告有任何意见或建议,请致信于国都信箱(tzzx@guodu.cc),欢迎您及时告诉我们您对本刊的任何想法!

本刊所有信息均建立在可靠的资料来源基础上。我们力求能为您提供精确的数据,客观的分析和全面的观点。但我们必须声明,对所有信息可能导致的任何损失概不负责。

本报告并不提供量身定制的投资建议。报告的撰写并未虑及读者的具体财务状况及目标。国都期货研究团队建议投资者应独立评估特定的投资和战略,并鼓励投资者征求专业财务顾问的意见。具体的投资或战略是否恰当取决于投资者自身的状况和目标。

版权声明:(c) 本报告版权为国都期货有限公司所有。本刊所含文字、数据和图表未经国都期货有限公司书面许可,任何人不得以电子、机械、影印、录音或其他任何形式复制、传播或存储于任何检索系统。未经许可,复制本刊任何内容皆属违反版权法行为,可能将受到法律起诉,并承担与之相关的所有损失赔偿和法律费用。涉及版权的所有问题请垂询:010-84183008/3009。