

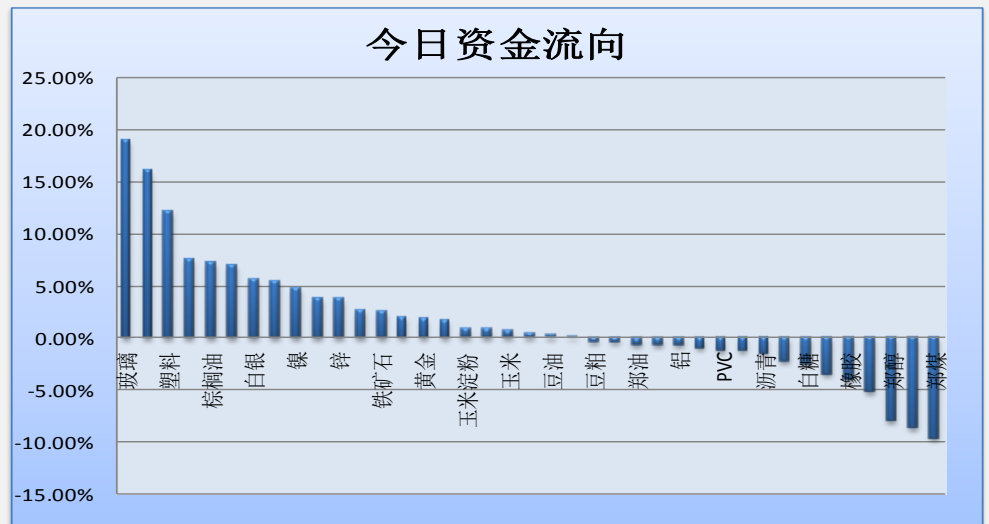
玻璃、焦炭资金流入明显

今天市场整体资金流入 0.95% 或 10.7 亿至 1131.02 亿。玻璃、焦炭资金流入

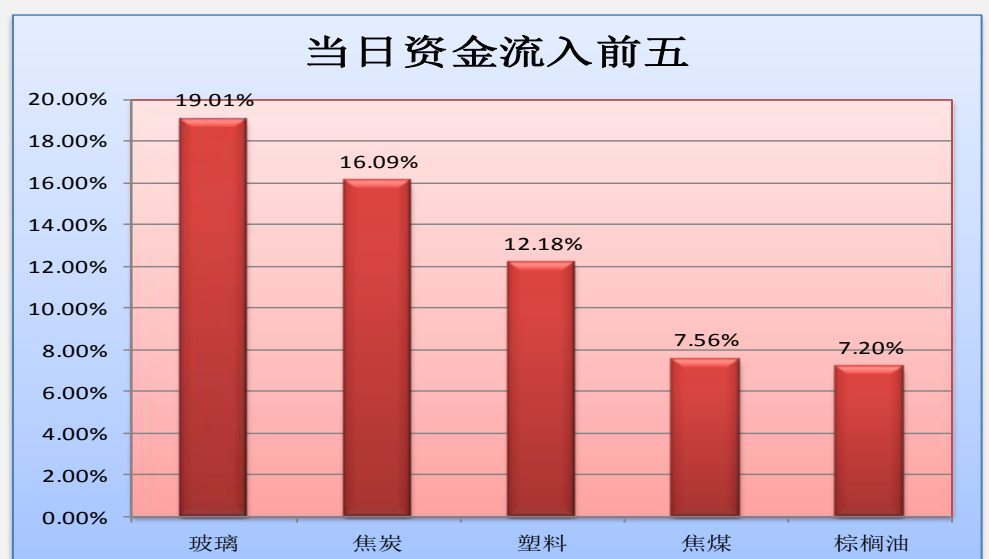
明显;郑煤、豆一资金流出明显。铁矿石、焦炭、热轧卷板、玻璃、铅等品种前 5 日资金净流入较多;郑油、郑醇、锌、橡胶、豆一等品种前 5 日资金净流出较多。

(详见文后图表。)

图一：当日资金流向概览



图二：当日资金流入前五品种



投资咨询部

电话：010-84183086

010-84183029

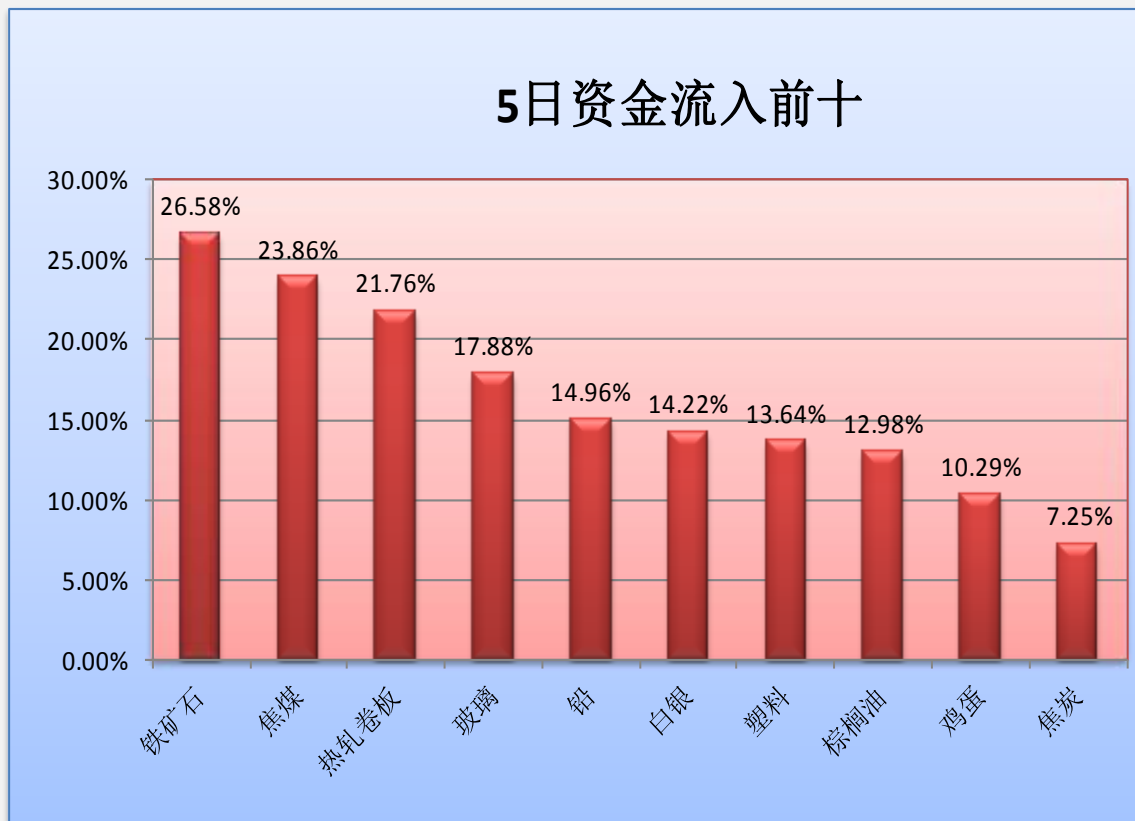
邮箱：chenxu@guodu.cc

地址：北京市东城区东直门南大街3号国华投资大厦10层
国都期货有限公司

网址：www.guodu.cc



图三：5日资金流入前十品种



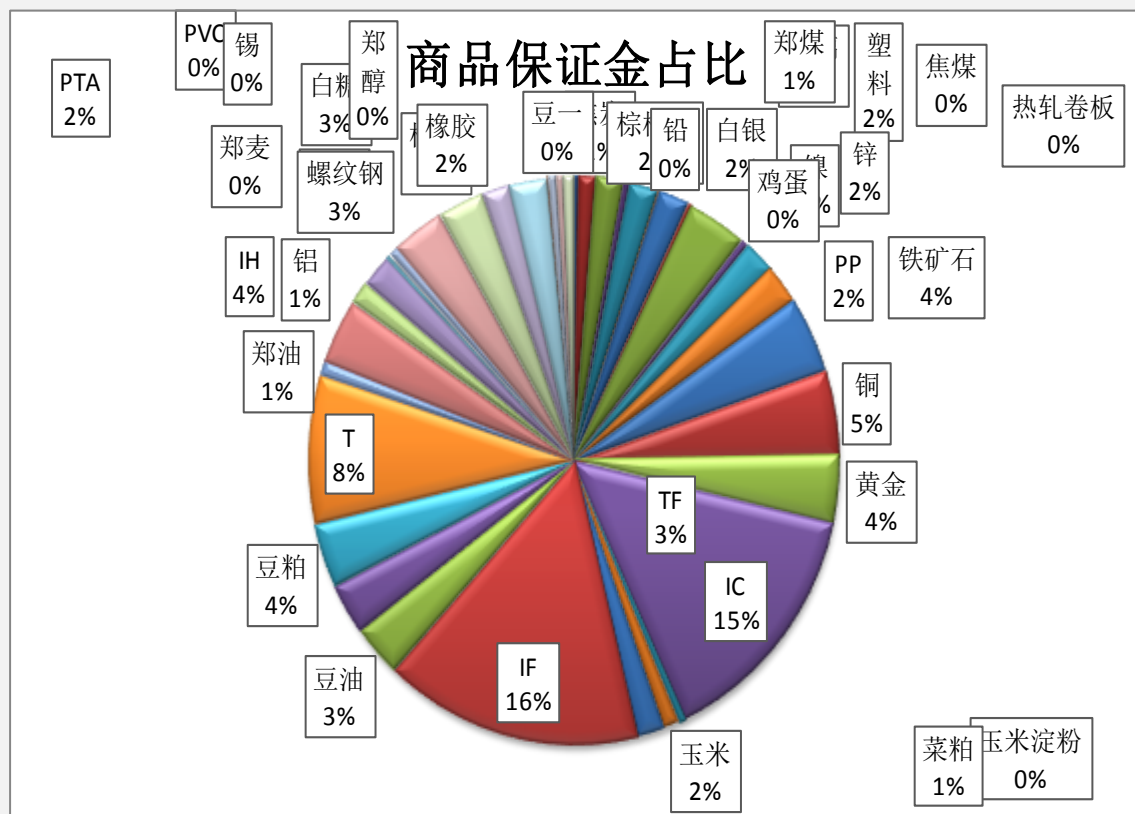
图四：当日资金流出前五品种



图五：5日资金流出前十品种



图六：各品种保证金占比



表一：各品种资金流向一览。

品种	前5日保证金(:亿元)	昨日保证金(:亿元)	今日保证金(:亿元)	前5日增幅	当日增幅
玻璃	2.76	2.73	3.25	17.88%	19.01%
焦炭	10.41	9.61	11.16	7.25%	16.09%
塑料	16.24	16.45	18.46	13.64%	12.18%
焦煤	3.59	4.14	4.45	23.86%	7.56%
棕榈油	17.40	18.34	19.66	12.98%	7.20%
铅	1.12	1.21	1.29	14.96%	6.91%
白银	18.31	19.82	20.92	14.22%	5.52%
热轧卷板	2.58	2.98	3.14	21.76%	5.38%
镍	40.36	38.84	40.65	0.72%	4.67%
鸡蛋	4.38	4.65	4.83	10.29%	3.78%
锌	24.38	21.37	22.18	-9.05%	3.75%
PP	27.00	25.31	25.99	-3.76%	2.66%
铁矿石	38.82	47.95	49.14	26.58%	2.48%
铜	57.81	53.70	54.74	-5.30%	1.95%
黄金	41.53	42.05	42.81	3.07%	1.79%
IC	161.32	162.66	165.37	2.51%	1.66%
玉米淀粉	5.06	5.10	5.14	1.50%	0.83%
菜粕	10.58	10.69	10.78	1.91%	0.82%
玉米	18.08	18.52	18.64	3.12%	0.67%
IF	170.69	175.88	176.64	3.49%	0.43%
豆油	35.51	33.93	34.02	-4.21%	0.26%
TF	32.16	33.08	33.09	2.86%	0.02%
豆粕	42.81	41.48	41.29	-3.53%	-0.46%
T	90.21	95.39	94.94	5.24%	-0.47%
郑油	11.86	10.16	10.09	-14.96%	-0.66%
IH	41.70	41.97	41.67	-0.07%	-0.70%
铝	15.79	14.80	14.69	-6.94%	-0.74%
PTA	20.29	21.79	21.56	6.28%	-1.04%
PVC	2.60	2.52	2.49	-4.02%	-1.29%
郑麦	0.27	0.27	0.27	-2.47%	-1.30%
沥青	7.02	7.24	7.13	1.60%	-1.61%
螺纹钢	35.76	36.50	35.70	-0.18%	-2.20%
白糖	33.69	32.18	31.39	-6.85%	-2.48%
棉花	20.57	20.18	19.47	-5.37%	-3.55%
橡胶	28.68	27.37	26.25	-8.47%	-4.07%
锡	0.87	0.97	0.92	5.89%	-5.18%
郑醇	5.63	5.35	4.92	-12.70%	-7.98%
豆一	4.85	4.93	4.51	-7.11%	-8.60%
郑煤	7.48	8.22	7.43	-0.66%	-9.62%
合计	1110.17	1120.33	1131.02	1.88%	0.95%

免责声明:

如果您对本报告有任何意见或建议,请致信于国都信箱(tzzx@guodu.cc),欢迎您及时告诉我们您对本刊的任何想法!

本刊所有信息均建立在可靠的资料来源基础上。我们力求能为您提供精确的数据,客观的分析和全面的观点。但我们必须声明,对所有信息可能导致的任何损失概不负责。

本报告并不提供量身定制的投资建议。报告的撰写并未虑及读者的具体财务状况及目标。国都期货研究团队建议投资者应独立评估特定的投资和战略,并鼓励投资者征求专业财务顾问的意见。具体的投资或战略是否恰当取决于投资者自身的状况和目标。

版权声明:(c) 本报告版权为国都期货有限公司所有。本刊所含文字、数据和图表未经国都期货有限公司书面许可,任何人不得以电子、机械、影印、录音或其他任何形式复制、传播或存储于任何检索系统。未经许可,复制本刊任何内容皆属违反版权法行为,可能将受到法律起诉,并承担与之相关的所有损失赔偿和法律费用。涉及版权的所有问题请垂询:010-84183008/3009。