

郑醇、铜资金流入明显

今天市场整体资金流出 2.78%或 28.19 亿至 987.2 亿。郑醇、铜、郑油资金流入明显;IC、IF、IH 资金流出明显。螺纹钢、焦炭、棉花、白银等品种前 5 日资金净流入较多 ;IF、IH、IC、豆粕等品种前 5 日资金净流出较多。(详见文后图表。)

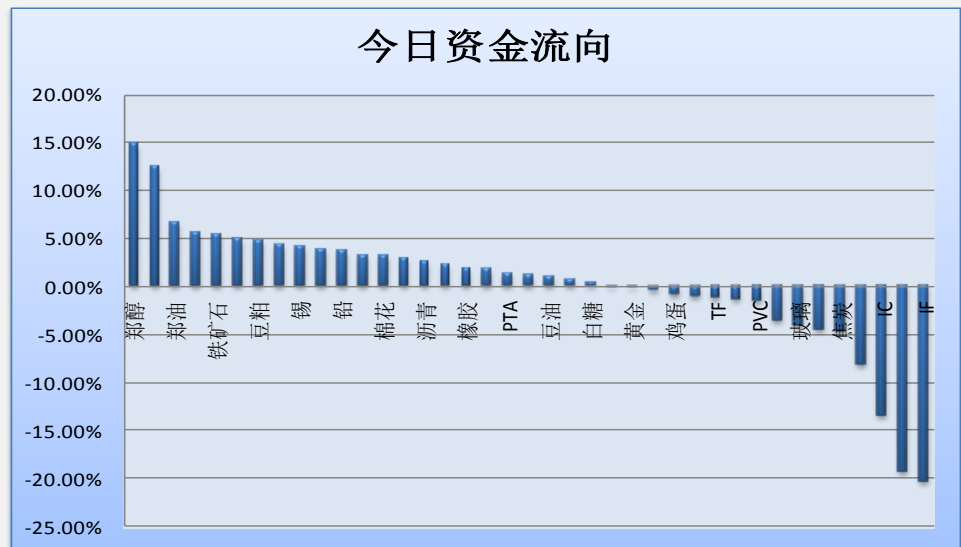
投资咨询部

电话: 010-84183086

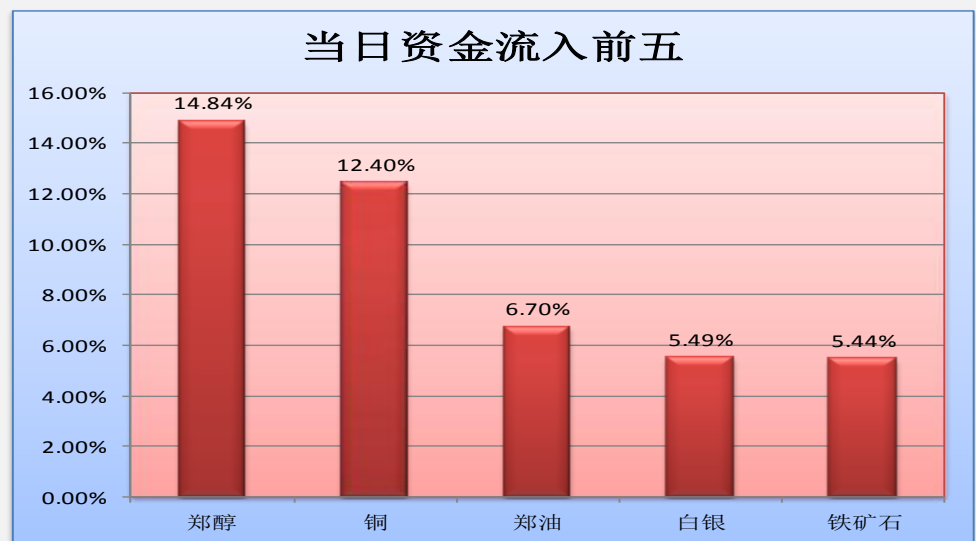
010-84183029

邮箱: chenxu@guodu.cc

图一：当日资金流向概览



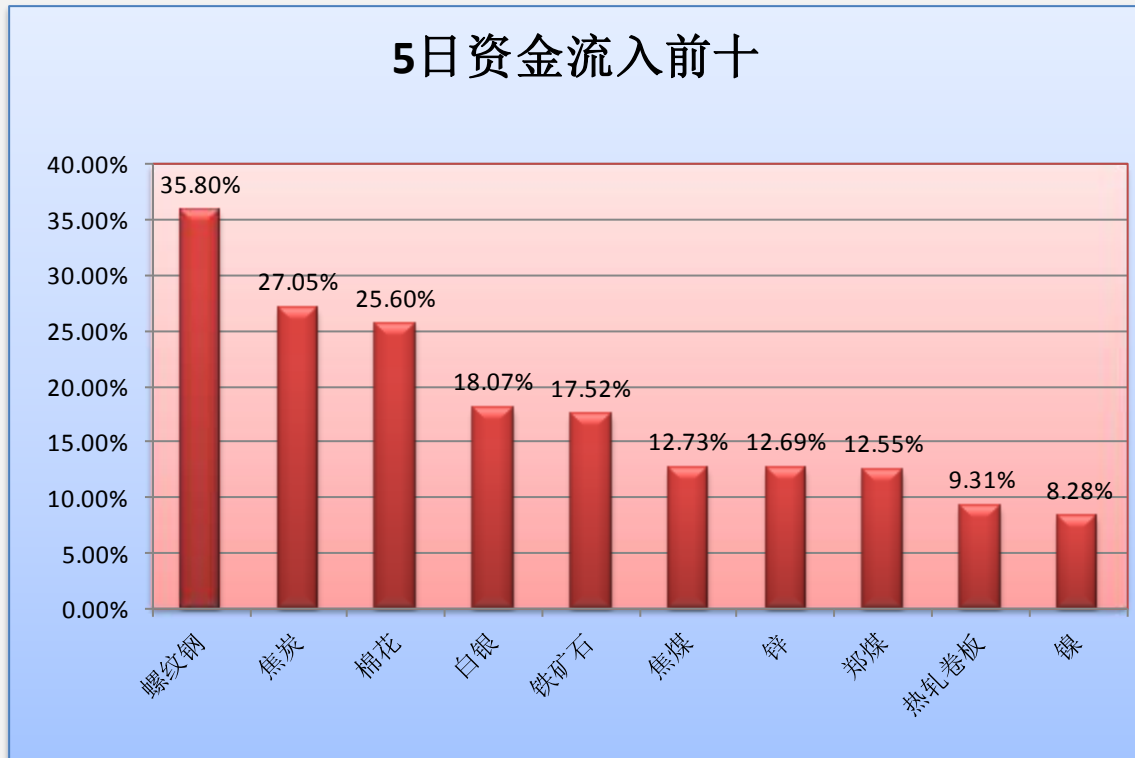
图二：当日资金流入前五品种



图三：5日资金流入前十品种

地址：北京市东城区东直门南大街3号国华投资大厦10层
国都期货有限公司
网址：www.guodu.cc





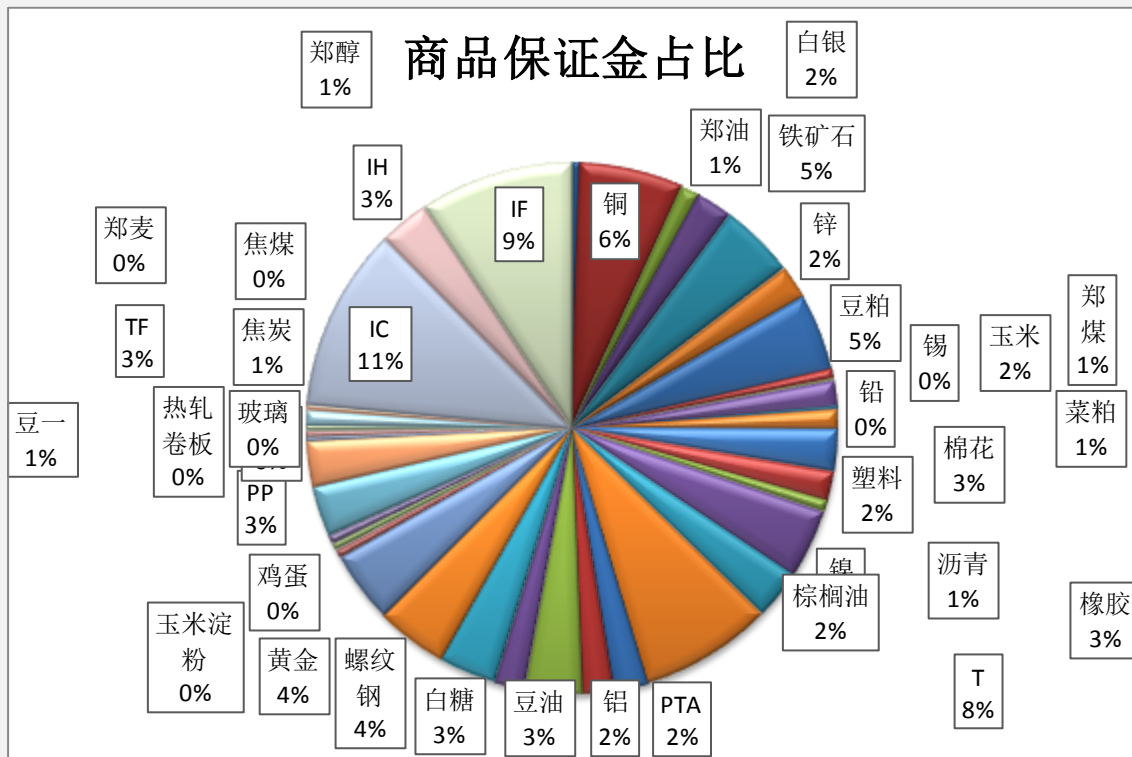
图四：当日资金流出前五品种



图五：5日资金流出前十品种



图六：各品种保证金占比



表一：各品种资金流向一览。

| 品种 | 前5日保证金(:亿元) | 昨日保证金(:亿元) | 今日保证金(:亿元) | 前5日增幅 | 当日增幅 |
|-----------|----------------|----------------|---------------|---------------|---------------|
| 郑醇 | 4.80 | 4.35 | 4.99 | 3.96% | 14.84% |
| 铜 | 56.86 | 54.48 | 61.23 | 7.69% | 12.40% |
| 郑油 | 12.02 | 11.22 | 11.97 | -0.44% | 6.70% |
| 白银 | 18.67 | 20.89 | 22.04 | 18.07% | 5.49% |
| 铁矿石 | 38.12 | 42.48 | 44.79 | 17.52% | 5.44% |
| 锌 | 17.85 | 19.17 | 20.12 | 12.69% | 4.93% |
| 豆粕 | 53.98 | 44.61 | 46.72 | -13.44% | 4.73% |
| 郑煤 | 5.12 | 5.53 | 5.77 | 12.55% | 4.23% |
| 锡 | 0.88 | 0.87 | 0.91 | 3.78% | 4.15% |
| 玉米 | 16.51 | 15.71 | 16.32 | -1.17% | 3.87% |
| 铅 | 1.21 | 1.23 | 1.27 | 5.10% | 3.65% |
| 菜粕 | 12.94 | 11.20 | 11.56 | -10.67% | 3.26% |
| 棉花 | 19.68 | 23.96 | 24.72 | 25.60% | 3.19% |
| 塑料 | 17.49 | 17.18 | 17.69 | 1.13% | 2.96% |
| 沥青 | 7.18 | 6.84 | 7.01 | -2.31% | 2.58% |
| 镍 | 38.42 | 40.69 | 41.60 | 8.28% | 2.24% |
| 橡胶 | 28.94 | 28.97 | 29.50 | 1.94% | 1.82% |
| T | 82.11 | 79.26 | 80.67 | -1.76% | 1.77% |
| PTA | 20.71 | 20.42 | 20.69 | -0.11% | 1.32% |
| 铝 | 16.70 | 17.88 | 18.08 | 8.27% | 1.10% |
| 豆油 | 36.52 | 34.06 | 34.40 | -5.80% | 1.01% |
| 棕榈油 | 18.19 | 17.51 | 17.63 | -3.09% | 0.69% |
| 白糖 | 37.70 | 34.29 | 34.44 | -8.65% | 0.45% |
| 螺纹钢 | 31.98 | 43.44 | 43.43 | 35.80% | 0.00% |
| 黄金 | 44.90 | 43.27 | 43.27 | -3.65% | 0.00% |
| 玉米淀粉 | 4.90 | 4.66 | 4.64 | -5.28% | -0.38% |
| 鸡蛋 | 4.32 | 4.03 | 3.99 | -7.63% | -0.86% |
| 豆一 | 5.62 | 5.35 | 5.30 | -5.71% | -0.99% |
| TF | 31.27 | 30.81 | 30.45 | -2.62% | -1.19% |
| PP | 27.59 | 28.12 | 27.74 | 0.55% | -1.33% |
| PVC | 2.68 | 2.77 | 2.73 | 1.73% | -1.53% |
| 热轧卷板 | 2.66 | 3.01 | 2.90 | 9.31% | -3.51% |
| 玻璃 | 3.31 | 3.32 | 3.19 | -3.60% | -3.95% |
| 郑麦 | 0.37 | 0.35 | 0.33 | -9.82% | -4.55% |
| 焦炭 | 6.56 | 8.75 | 8.34 | 27.05% | -4.68% |
| 焦煤 | 3.97 | 4.86 | 4.47 | 12.73% | -8.03% |
| IC | 156.33 | 126.92 | 109.94 | -29.67% | -13.37% |
| IH | 43.47 | 37.56 | 30.36 | -30.16% | -19.17% |
| IF | 148.94 | 115.41 | 92.00 | -38.23% | -20.29% |
| 合计 | 1081.46 | 1015.39 | 987.20 | -8.72% | -2.78% |

免责声明:

如果您对本报告有任何意见或建议,请致信于国都信箱(tzzx@guodu.cc),欢迎您及时告诉我们您对本刊的任何想法!

本刊所有信息均建立在可靠的资料来源基础上。我们力求能为您提供精确的数据,客观的分析和全面的观点。但我们必须声明,对所有信息可能导致的任何损失概不负责。

本报告并不提供量身定制的投资建议。报告的撰写并未虑及读者的具体财务状况及目标。国都期货研究团队建议投资者应独立评估特定的投资和战略,并鼓励投资者征求专业财务顾问的意见。具体的投资或战略是否恰当取决于投资者自身的状况和目标。

版权声明:(c) 本报告版权为国都期货有限公司所有。本刊所含文字、数据和图表未经国都期货有限公司书面许可,任何人不得以电子、机械、影印、录音或其他任何形式复制、传播或存储于任何检索系统。未经许可,复制本刊任何内容皆属违反版权法行为,可能将受到法律起诉,并承担与之相关的所有损失赔偿和法律费用。涉及版权的所有问题请垂询:010-84183008/3009。