

## 焦炭、焦煤资金流入明显

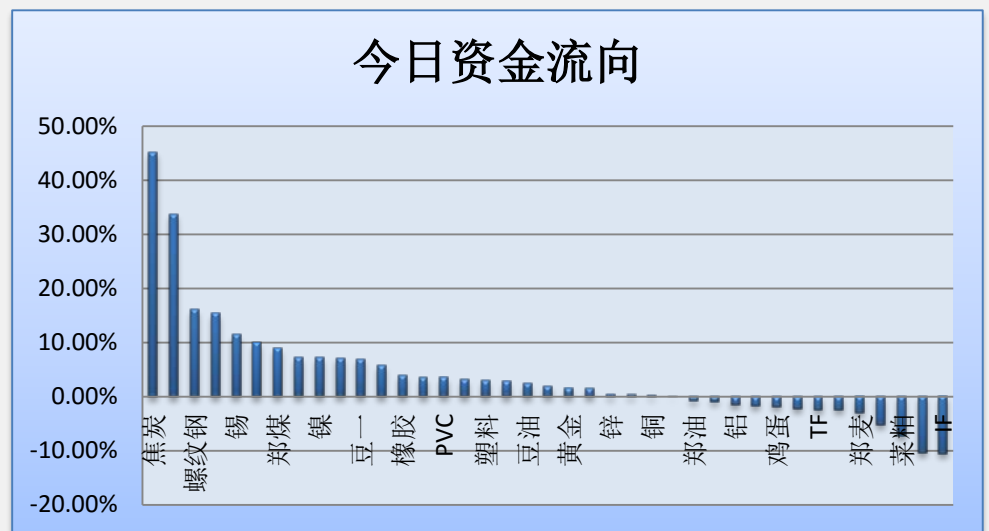
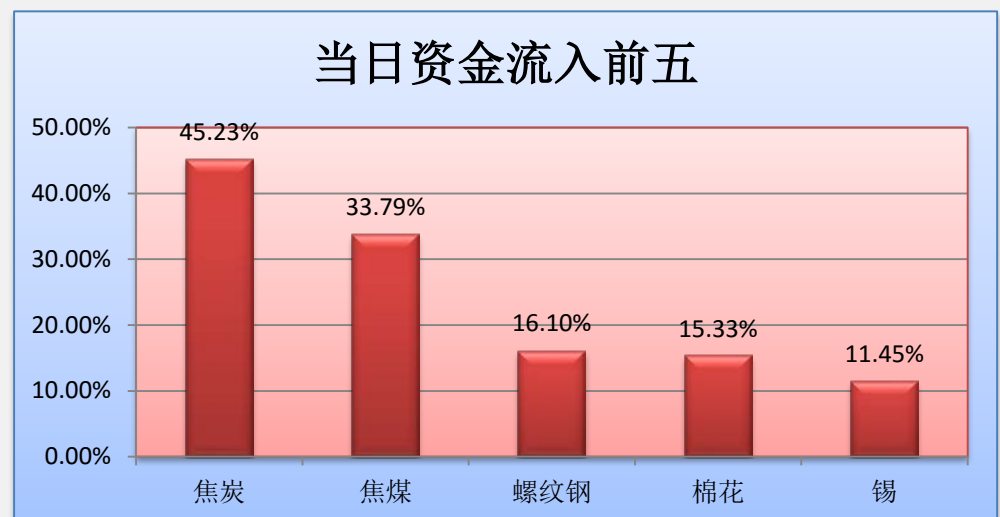
投资咨询部

电话：010-84183086

010-84183029

邮箱：chenxu@guodu.cc

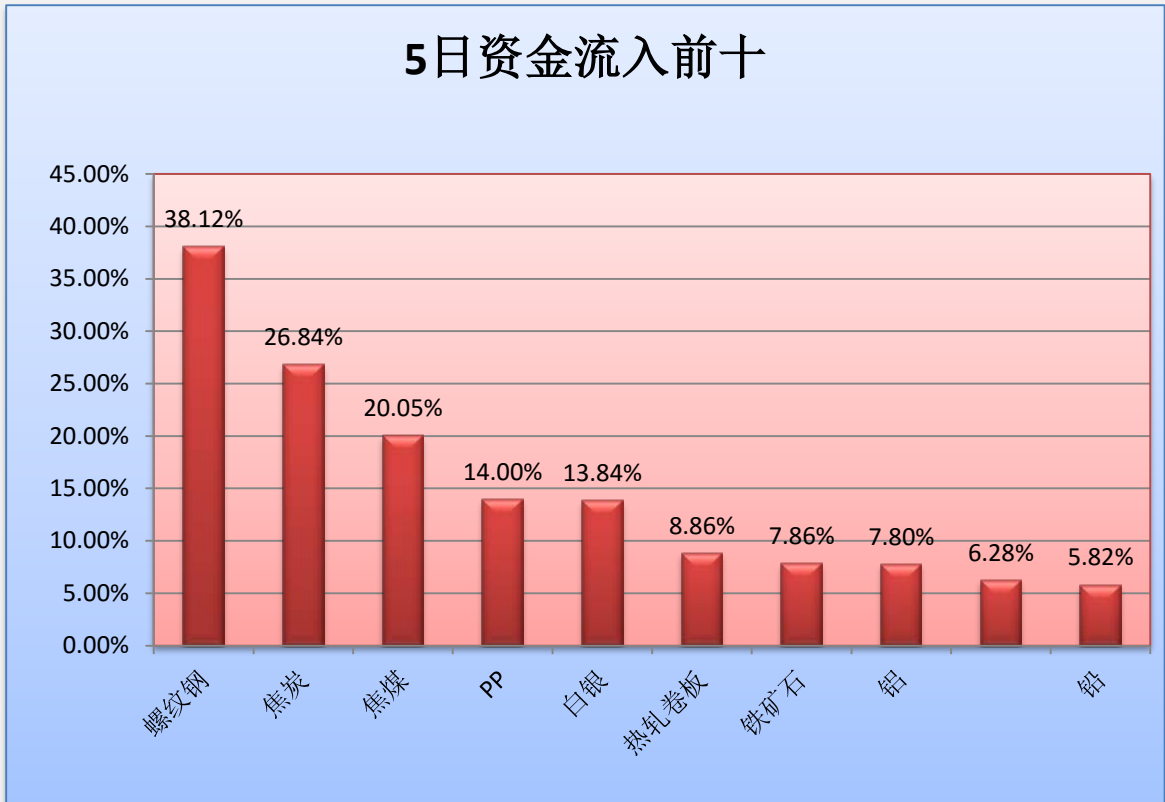
今天市场整体资金流出 0.89%或 9.10 亿至 1024.49 亿。焦炭、焦煤资金流入明显；if、ic 资金流出明显。螺纹钢、焦炭、焦煤、pp、白银等品种前 5 日资金净流入较多；if、豆粕、菜粕、IC、郑醇等品种前 5 日资金净流出较多。（详见文后图表。）

**图一：当日资金流向概览**

**图二：当日资金流入前五品种**


地址：北京市东城区东直门南大街3号国华投资大厦8层  
 国都期货有限公司  
 网址：www.guodu.cc



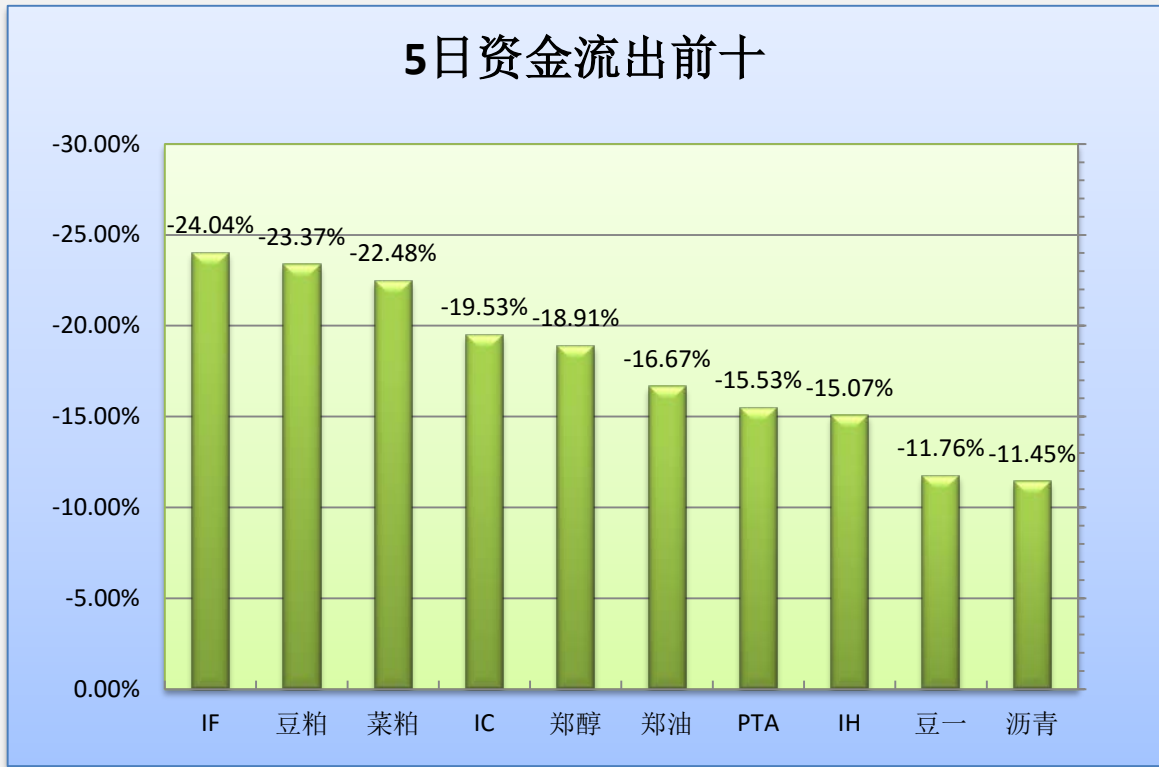
图三：5日资金流入前十品种



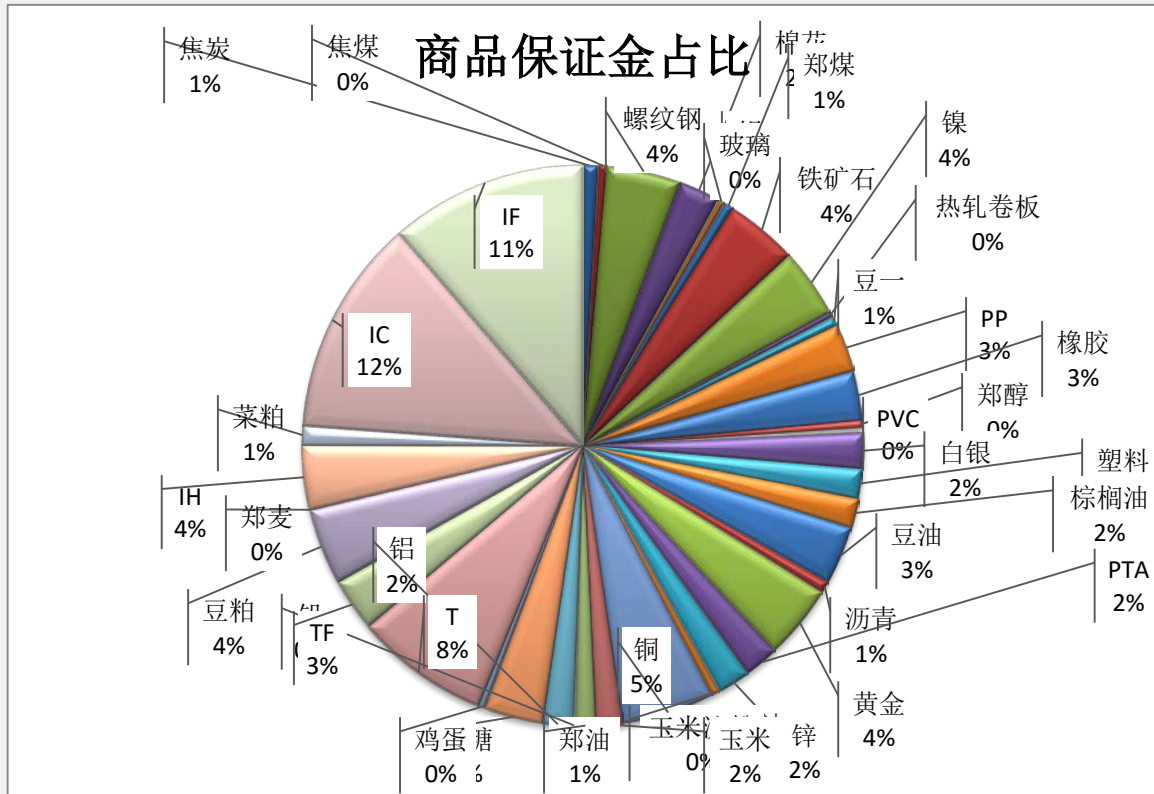
图四：当日资金流出前五品种



图五：5日资金流出前十品种



图六：各品种保证金占比



**表一：各品种资金流向一览**

品种	前5日保证金(:亿元)	昨日保证金(:亿元)	今日保证金(:亿元)	前5日增幅	当日增幅
焦炭	6.89	6.02	8.75	26.84%	45.23%
焦煤	4.05	3.63	4.86	20.05%	33.79%
螺纹钢	31.45	37.41	43.44	38.12%	16.10%
棉花	22.70	20.77	23.96	5.53%	15.33%
锡	0.97	0.78	0.87	-10.05%	11.45%
玻璃	3.59	3.02	3.32	-7.46%	9.94%
郑煤	5.32	5.08	5.53	4.05%	8.94%
铁矿石	39.39	39.61	42.48	7.86%	7.24%
镍	41.71	37.95	40.69	-2.44%	7.22%
热轧卷板	2.76	2.81	3.01	8.86%	7.12%
豆一	6.06	5.00	5.35	-11.76%	6.96%
PP	24.66	26.58	28.12	14.00%	5.79%
橡胶	30.24	27.90	28.97	-4.18%	3.87%
郑醇	5.36	4.20	4.35	-18.91%	3.56%
PVC	2.74	2.68	2.77	1.22%	3.49%
白银	18.35	20.25	20.89	13.84%	3.17%
塑料	18.99	16.68	17.18	-9.55%	2.96%
棕榈油	19.61	17.03	17.51	-10.74%	2.80%
豆油	37.42	33.23	34.06	-8.98%	2.47%
沥青	7.72	6.70	6.84	-11.45%	1.98%
黄金	43.01	42.59	43.27	0.60%	1.60%
PTA	24.17	20.11	20.42	-15.53%	1.51%
锌	18.04	19.08	19.17	6.28%	0.48%
玉米淀粉	4.94	4.64	4.66	-5.67%	0.39%
铜	60.34	54.31	54.48	-9.72%	0.31%
玉米	16.57	15.70	15.71	-5.21%	0.05%
郑油	13.46	11.30	11.22	-16.67%	-0.76%
铅	1.16	1.24	1.23	5.82%	-0.92%
铝	16.58	18.15	17.88	7.80%	-1.48%
白糖	38.37	34.86	34.29	-10.64%	-1.65%
鸡蛋	3.91	4.10	4.03	2.87%	-1.85%
T	82.48	81.06	79.26	-3.89%	-2.21%
TF	31.11	31.57	30.81	-0.96%	-2.38%
豆粕	58.22	45.71	44.61	-23.37%	-2.41%
郑麦	0.38	0.36	0.35	-8.89%	-2.97%
IH	44.22	39.61	37.56	-15.07%	-5.17%
菜粕	14.44	12.06	11.20	-22.48%	-7.19%
IC	157.73	141.60	126.92	-19.53%	-10.37%
IF	151.93	129.09	115.41	-24.04%	-10.60%
<b>合计</b>	<b>1111.05</b>	<b>1024.49</b>	<b>1015.39</b>	<b>-8.61%</b>	<b>-0.89%</b>

## 免责声明:

如果您对本报告有任何意见或建议,请致信于国都信箱(tzzx@guodu.cc),欢迎您及时告诉我们您对本刊的任何想法!

本刊所有信息均建立在可靠的资料来源基础上。我们力求能为您提供精确的数据,客观的分析和全面的观点。但我们必须声明,对所有信息可能导致的任何损失概不负责。

本报告并不提供量身定制的投资建议。报告的撰写并未虑及读者的具体财务状况及目标。国都期货研究团队建议投资者应独立评估特定的投资和战略,并鼓励投资者征求专业财务顾问的意见。具体的投资或战略是否恰当取决于投资者自身的状况和目标。

版权声明:(c) 本报告版权为国都期货有限公司所有。本刊所含文字、数据和图表未经国都期货有限公司书面许可,任何人不得以电子、机械、影印、录音或其他任何形式复制、传播或存储于任何检索系统。未经许可,复制本刊任何内容皆属违反版权法行为,可能将受到法律起诉,并承担与之相关的所有损失赔偿和法律费用。涉及版权的所有问题请垂询:010-84183008/3009。