

玉米淀粉、菜粕资金流入明显

投资咨询部

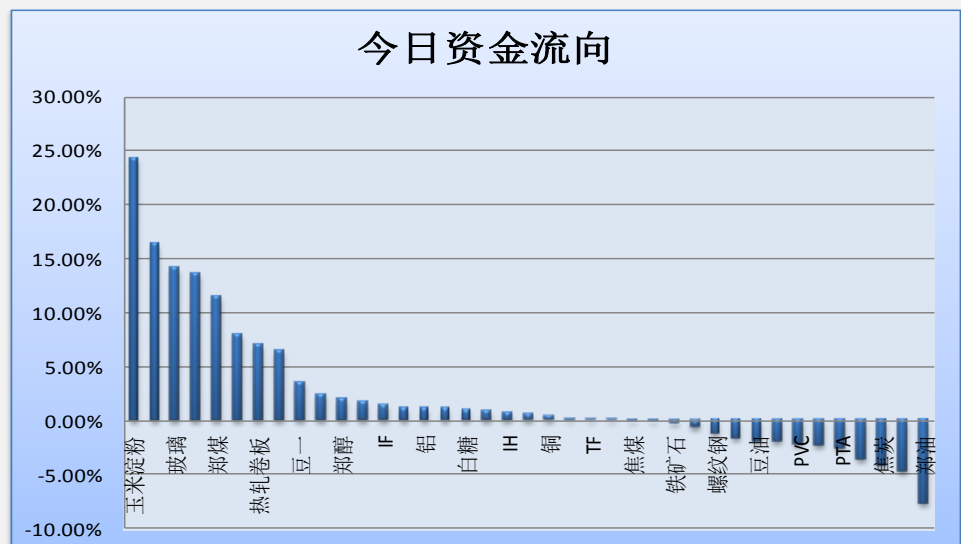
电话：010-84183086

010-84183029

邮箱：chenxu@guodu.cc

今天市场整体资金流入 1.16% 或 12.7 亿至 1108.56 亿。玉米电费、菜粕、玻璃资金流入明显；郑油、塑料、焦炭资金流出明显。玉米淀粉、热轧卷板、豆粕、棉花等品种前 5 日资金净流入较多；焦煤、焦炭、锡、白糖等品种前 5 日资金净流出较多。（详见文后图表。）

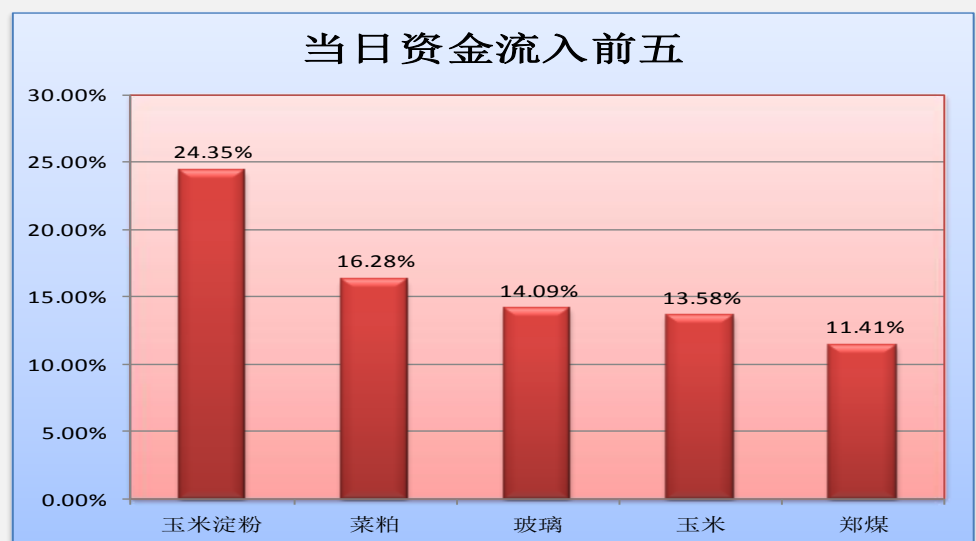
图一：当日资金流向概览



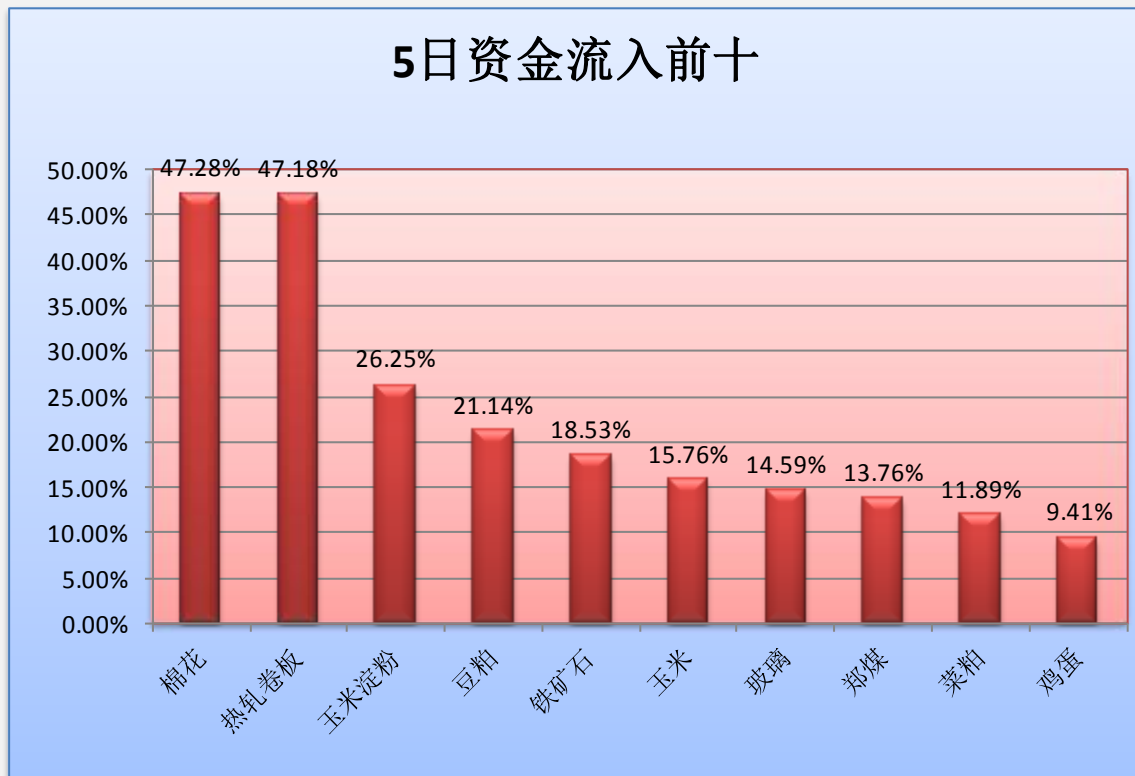
地址：北京市东城区东直门南大街3号国华投资大厦10层
国都期货有限公司
网址：www.guodu.cc



图二：当日资金流入前五品种



图三：5日资金流入前十品种



图四：当日资金流出前五品种



表一：各品种资金流向一览错误！链接无效。

品种	前5日保证金(:亿元)	昨日保证金(:亿元)	今日保证金(:亿元)	前5日增幅	当日增幅
玉米淀粉	4.09	4.16	5.17	26.25%	24.35%
菜粕	10.21	9.83	11.43	11.89%	16.28%
玻璃	2.10	2.11	2.40	14.59%	14.09%
玉米	10.20	10.40	11.81	15.76%	13.58%
郑煤	4.10	4.19	4.67	13.76%	11.41%
棉花	13.57	18.51	19.98	47.28%	7.94%
热轧卷板	2.06	2.83	3.03	47.18%	7.05%
豆粕	45.14	51.41	54.68	21.14%	6.37%
豆一	6.16	5.67	5.87	-4.73%	3.55%
鸡蛋	2.83	3.03	3.10	9.41%	2.38%
郑醇	4.51	4.19	4.27	-5.33%	2.02%
棕榈油	13.82	13.65	13.87	0.38%	1.67%
IF	146.22	149.93	151.95	3.91%	1.35%
IC	147.47	159.49	161.30	9.38%	1.13%
铝	19.25	18.74	18.95	-1.57%	1.11%
锌	11.31	11.97	12.10	6.94%	1.06%
白糖	31.88	29.34	29.62	-7.10%	0.94%
T	73.47	74.87	75.52	2.79%	0.87%
IH	135.54	137.70	138.74	2.36%	0.76%
镍	34.07	34.76	34.95	2.60%	0.55%
铜	68.41	68.00	68.27	-0.20%	0.40%
橡胶	22.10	22.00	22.04	-0.27%	0.19%
TF	29.43	29.58	29.61	0.59%	0.09%
郑麦	0.46	0.47	0.47	3.03%	0.00%
焦煤	5.59	4.33	4.32	-22.66%	-0.17%
PP	15.57	15.64	15.61	0.24%	-0.18%
铁矿石	30.80	36.61	36.50	18.53%	-0.30%
黄金	35.18	33.81	33.60	-4.48%	-0.64%
螺纹钢	36.31	36.07	35.60	-1.98%	-1.32%
锡	0.66	0.60	0.59	-10.55%	-1.67%
豆油	26.31	27.02	26.49	0.69%	-1.95%
沥青	6.16	6.68	6.55	6.26%	-1.95%
PVC	0.83	0.92	0.90	7.95%	-2.24%
白银	16.30	15.83	15.45	-5.25%	-2.40%
PTA	13.68	13.62	13.27	-3.01%	-2.59%
铅	0.88	0.90	0.87	-1.02%	-3.58%
焦炭	9.96	9.48	9.09	-8.77%	-4.18%
塑料	16.65	17.13	16.33	-1.96%	-4.68%
郑油	10.30	10.42	9.62	-6.67%	-7.73%
合计	1063.61	1095.87	1108.56	4.23%	1.16%

免责声明:

如果您对本报告有任何意见或建议,请致信于国都信箱(tzzx@guodu.cc),欢迎您及时告诉我们您对本刊的任何想法!

本刊所有信息均建立在可靠的资料来源基础上。我们力求能为您提供精确的数据,客观的分析和全面的观点。但我们必须声明,对所有信息可能导致的任何损失概不负责。

本报告并不提供量身定制的投资建议。报告的撰写并未虑及读者的具体财务状况及目标。国都期货研究团队建议投资者应独立评估特定的投资和战略,并鼓励投资者征求专业财务顾问的意见。具体的投资或战略是否恰当取决于投资者自身的状况和目标。

版权声明:(c) 本报告版权为国都期货有限公司所有。本刊所含文字、数据和图表未经国都期货有限公司书面许可,任何人不得以电子、机械、影印、录音或其他任何形式复制、传播或存储于任何检索系统。未经许可,复制本刊任何内容皆属违反版权法行为,可能将受到法律起诉,并承担与之相关的所有损失赔偿和法律费用。涉及版权的所有问题请垂询:010-84183008/3009。