

玻璃、锌资金流入明显

投资咨询部

电话：010-84183068

010-84183029

邮箱：chenxu@guodu.cc

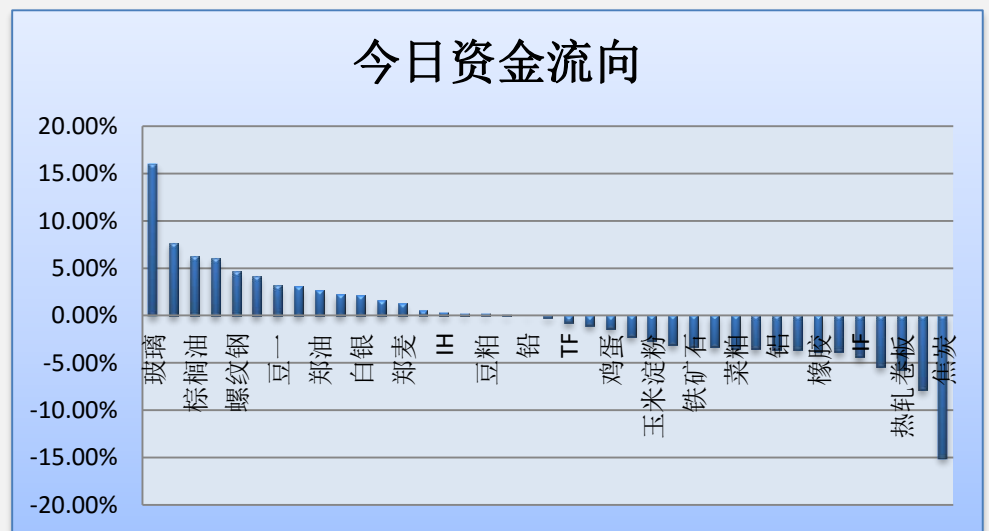
今天市场整体资金流出 0.93% 或 10.13 亿至 1077.21 亿。玻璃、锌、棕榈油

资金流入明显；焦炭、棉花、热轧卷板资金流出明显。玻璃、PVC、豆一、铜、螺

纹钢等品种前 5 日资金净流入较多；焦炭、焦煤、玉米淀粉、棉花、玉米等品种前

5 日资金净流出较多。（详见文后图表。）

图一：当日资金流向概览

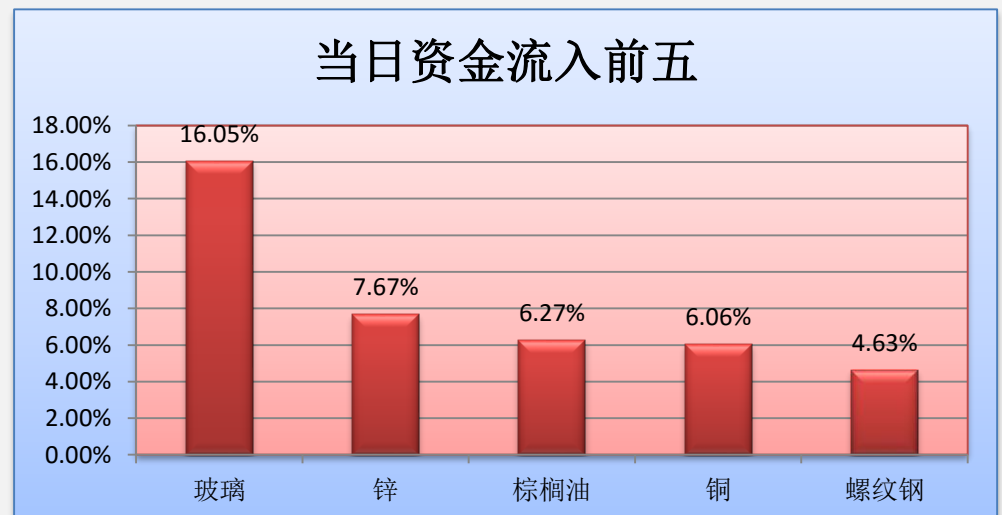


地址：北京市东城区东直门南大街3号国华投资大厦10层
国都期货有限公司

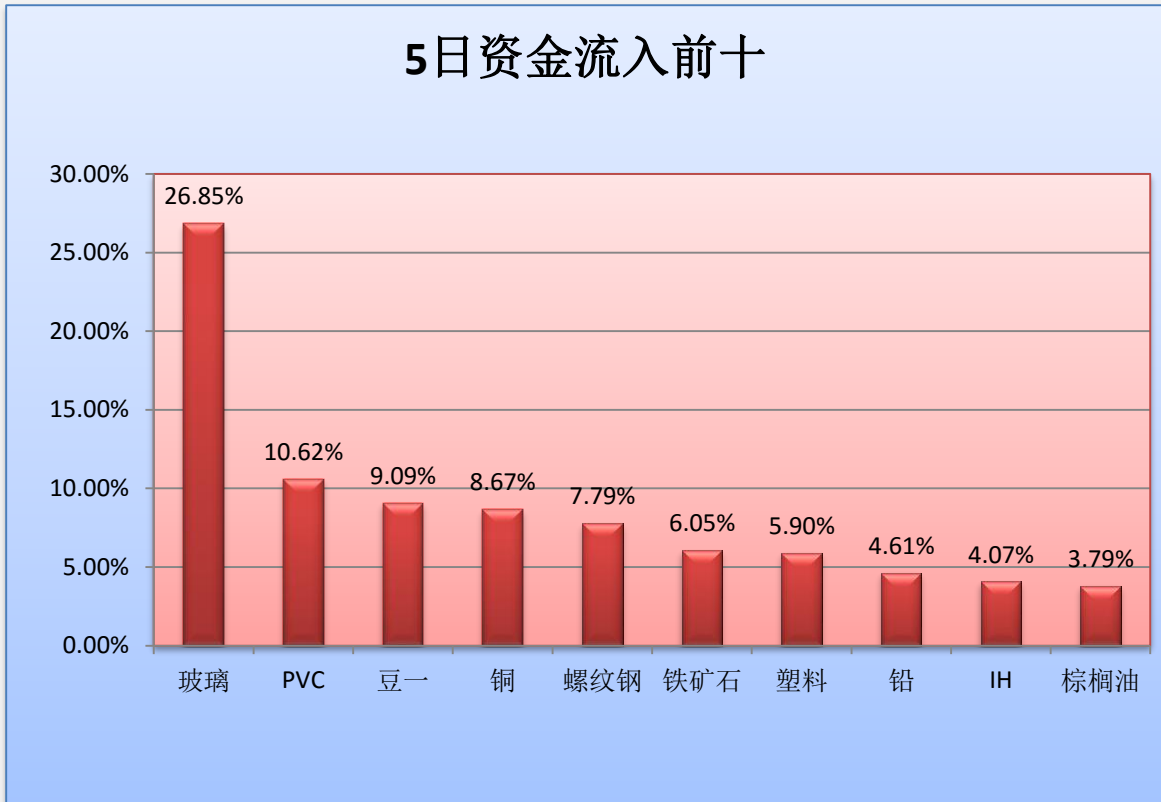
网址：www.guodu.cc



图二：当日资金流入前五品种



图三：5日资金流入前十品种



图四：当日资金流出前五品种



表一：各品种资金流向一览

品种	前5日保证金(:亿元)	昨日保证金(:亿元)	今日保证金(:亿元)	前5日增幅	当日增幅
玻璃	1.62	1.77	2.06	26.85%	16.05%
锌	12.39	11.85	12.75	2.96%	7.67%
棕榈油	17.46	17.06	18.13	3.79%	6.27%
铜	63.96	65.54	69.51	8.67%	6.06%
螺纹钢	40.10	41.31	43.22	7.79%	4.63%
豆油	33.85	32.90	34.27	1.26%	4.18%
豆一	6.05	6.40	6.60	9.09%	3.21%
焦煤	7.18	5.61	5.79	-19.41%	3.04%
郑油	12.17	12.30	12.63	3.77%	2.68%
镍	38.19	36.56	37.37	-2.15%	2.23%
白银	20.23	18.60	18.99	-6.15%	2.10%
塑料	15.19	15.84	16.09	5.90%	1.57%
郑麦	0.46	0.47	0.48	3.13%	1.31%
黄金	37.38	37.14	37.35	-0.07%	0.56%
IH	74.45	77.21	77.48	4.07%	0.35%
T	89.65	84.04	84.23	-6.05%	0.23%
豆粕	35.82	35.56	35.63	-0.52%	0.20%
PP	14.83	14.40	14.42	-2.80%	0.13%
铅	1.07	1.12	1.12	4.61%	-0.03%
PVC	0.73	0.81	0.81	10.62%	-0.27%
TF	32.27	31.19	30.96	-4.07%	-0.74%
白糖	31.94	29.81	29.50	-7.63%	-1.04%
鸡蛋	2.55	2.44	2.41	-5.61%	-1.35%
锡	1.05	1.08	1.06	0.49%	-2.24%
玉米淀粉	4.65	3.93	3.83	-17.65%	-2.70%
玉米	13.22	11.78	11.41	-13.68%	-3.09%
铁矿石	26.61	29.19	28.23	6.05%	-3.30%
PTA	17.78	17.15	16.58	-6.77%	-3.32%
菜粕	8.11	8.25	7.96	-1.93%	-3.49%
IC	157.79	166.07	160.18	1.51%	-3.54%
铝	22.78	21.25	20.49	-10.05%	-3.57%
郑醇	4.37	4.30	4.15	-5.13%	-3.63%
橡胶	24.27	24.95	24.01	-1.09%	-3.78%
郑煤	3.54	3.33	3.20	-9.48%	-3.87%
IF	172.09	173.65	165.99	-3.54%	-4.41%
沥青	9.16	8.93	8.45	-7.72%	-5.38%
热轧卷板	1.85	1.90	1.79	-2.99%	-5.73%
棉花	18.40	16.72	15.41	-16.24%	-7.84%
焦炭	19.68	14.93	12.68	-35.59%	-15.08%
合计	1094.93	1087.34	1077.21	-1.62%	-0.93%

免责声明:

如果您对本报告有任何意见或建议,请致信于国都信箱(tzzx@guodu.cc),欢迎您及时告诉我们您对本刊的任何想法!

本刊所有信息均建立在可靠的资料来源基础上。我们力求能为您提供精确的数据,客观的分析和全面的观点。但我们必须声明,对所有信息可能导致的任何损失概不负责。

本报告并不提供量身定制的投资建议。报告的撰写并未虑及读者的具体财务状况及目标。国都期货研究团队建议投资者应独立评估特定的投资和战略,并鼓励投资者征求专业财务顾问的意见。具体的投资或战略是否恰当取决于投资者自身的状况和目标。

版权声明:(c) 本报告版权为国都期货有限公司所有。本刊所含文字、数据和图表未经国都期货有限公司书面许可,任何人不得以电子、机械、影印、录音或其他任何形式复制、传播或存储于任何检索系统。未经许可,复制本刊任何内容皆属违反版权法行为,可能将受到法律起诉,并承担与之相关的所有损失赔偿和法律费用。涉及版权的所有问题请垂询:010-84183008/3009。