

## PVC、郑醇资金流入明显

投资咨询部

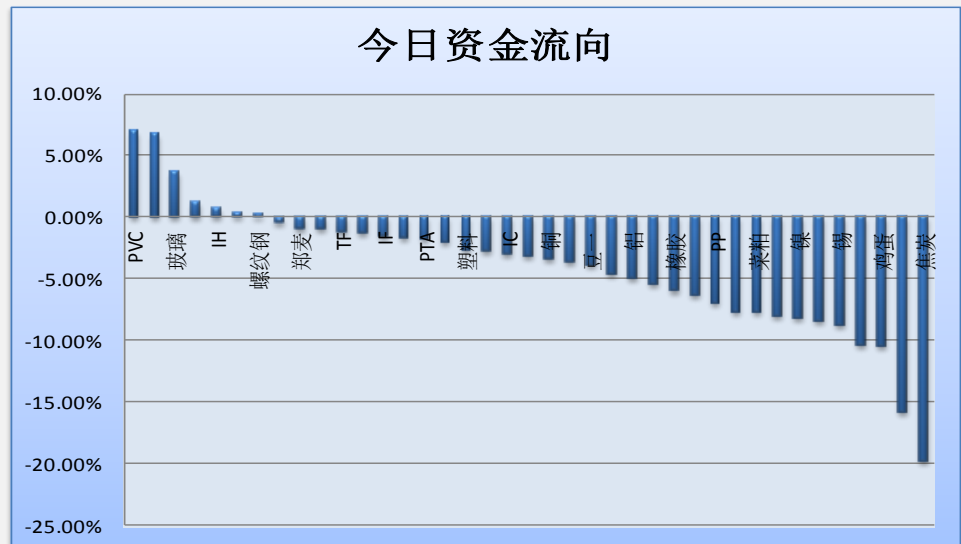
电话：010-84183086

010-84183029

邮箱：chenxu@guodu.cc

今天市场整体资金流出 3.29%或 37.03 亿至 1098.14 亿。PVC、郑醇、玻璃资金流入明显；焦炭、玉米淀粉、鸡蛋资金流出明显。黄金、PVC、热轧卷板、玻璃等品种前 5 日资金净流入较多；焦煤、焦炭、郑煤、棉花等品种前 5 日资金净流出较多。（详见文后图表。）

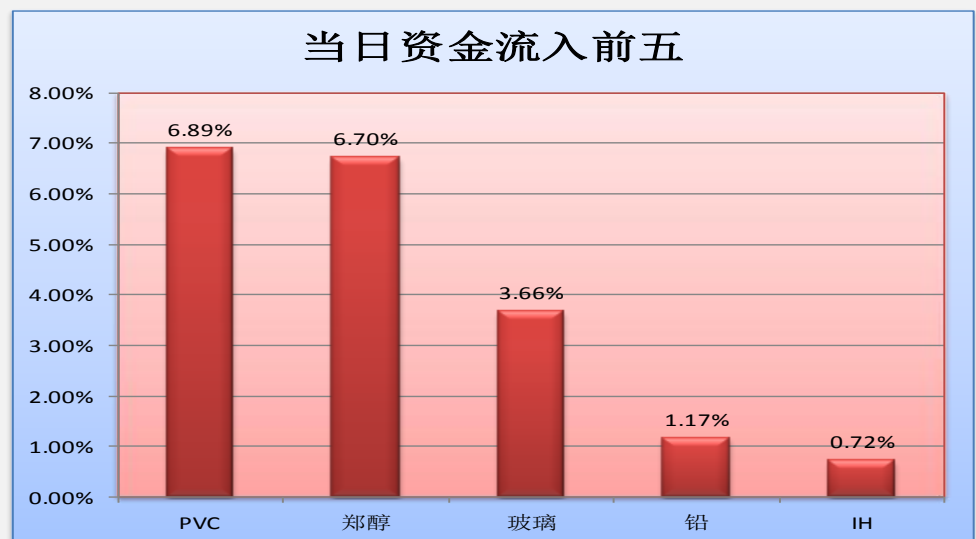
图一：当日资金流向概览



地址：北京市东城区东直门南大街3号国华投资大厦10层  
国都期货有限公司  
网址：www.guodu.cc



图二：当日资金流入前五品种



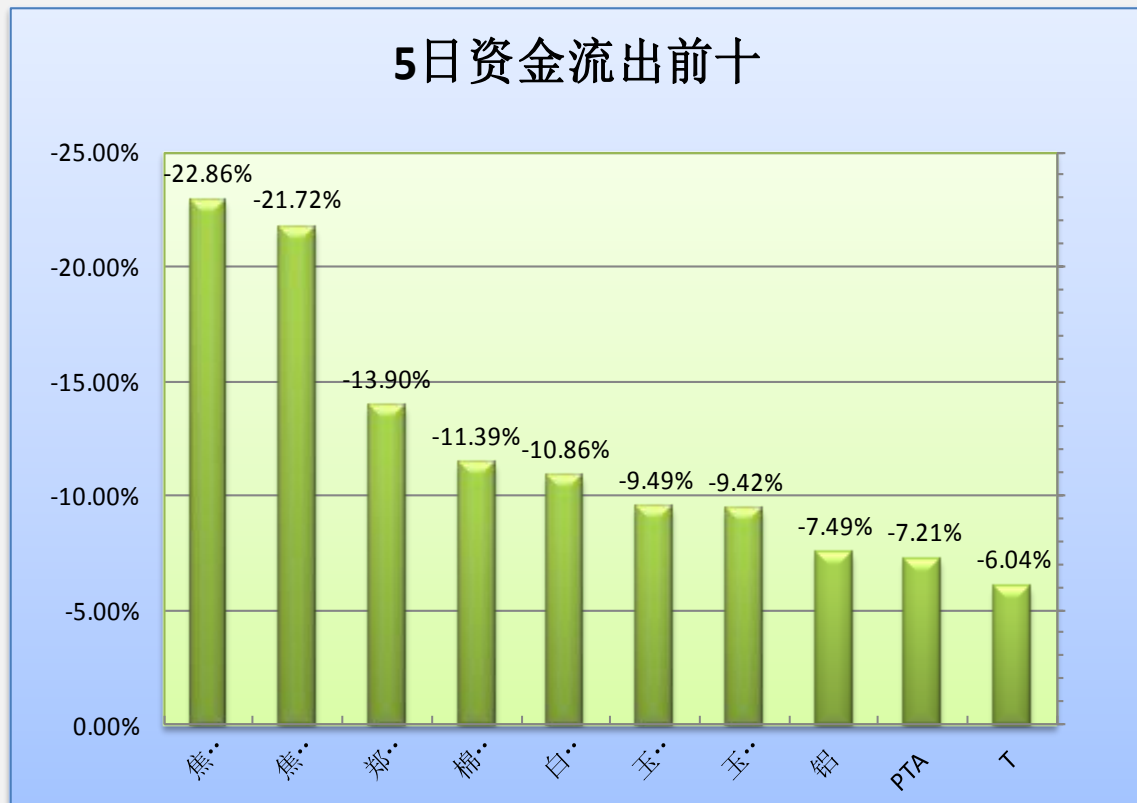
图三：5日资金流入前十品种



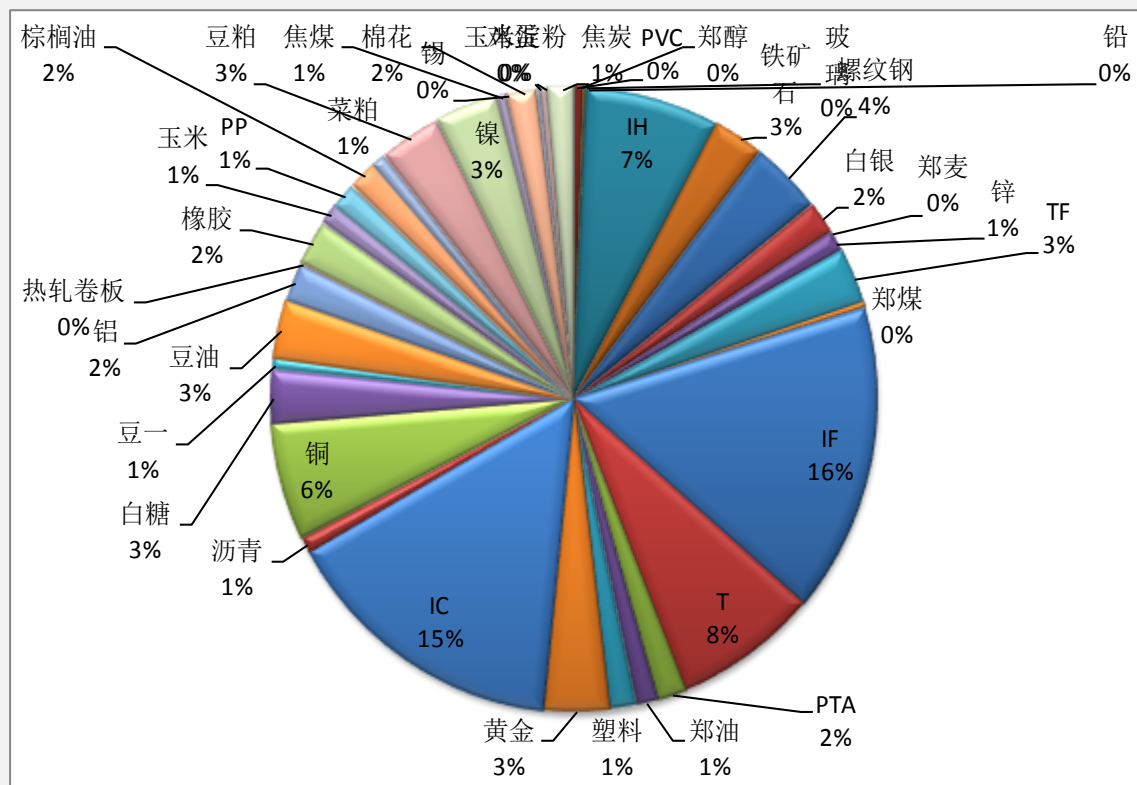
图四：当日资金流出前五品种



图五：5日资金流出前十品种



图六：各品种保证金占比



**表一：各品种资金流向一览错误！链接无效。**

品种	前5日保证金(:亿元)	昨日保证金(:亿元)	今日保证金(:亿元)	前5日增幅	当日增幅
PVC	0.74	0.76	0.81	9.89%	6.89%
郑醇	4.54	4.03	4.30	-5.30%	6.70%
玻璃	1.63	1.71	1.77	8.52%	3.66%
铅	1.06	1.11	1.12	5.94%	1.17%
IH	75.64	76.66	77.21	2.08%	0.72%
铁矿石	27.94	29.07	29.19	4.46%	0.41%
螺纹钢	41.80	41.19	41.31	-1.18%	0.29%
白银	19.11	18.68	18.60	-2.67%	-0.44%
郑麦	0.46	0.48	0.47	3.05%	-0.95%
锌	11.31	11.97	11.85	4.79%	-1.02%
TF	32.75	31.59	31.19	-4.76%	-1.26%
郑煤	3.87	3.38	3.33	-13.90%	-1.38%
IF	175.81	176.39	173.65	-1.22%	-1.55%
T	89.44	85.48	84.04	-6.04%	-1.68%
PTA	18.48	17.47	17.15	-7.21%	-1.86%
郑油	12.42	12.57	12.30	-0.89%	-2.14%
塑料	15.80	16.29	15.84	0.25%	-2.75%
黄金	32.98	38.22	37.14	12.61%	-2.82%
IC	159.74	171.29	166.07	3.96%	-3.05%
沥青	9.17	9.23	8.93	-2.54%	-3.19%
铜	64.05	67.84	65.54	2.32%	-3.38%
白糖	33.44	30.94	29.81	-10.86%	-3.65%
豆一	5.95	6.66	6.40	7.44%	-3.96%
豆油	33.98	34.51	32.90	-3.18%	-4.69%
铝	22.97	22.37	21.25	-7.49%	-5.01%
热轧卷板	1.76	2.01	1.90	7.84%	-5.53%
橡胶	23.95	26.53	24.95	4.18%	-5.96%
玉米	13.00	12.57	11.78	-9.42%	-6.35%
PP	15.23	15.48	14.40	-5.45%	-6.97%
棕榈油	17.27	18.47	17.06	-1.20%	-7.67%
菜粕	8.28	8.93	8.25	-0.41%	-7.71%
豆粕	34.49	38.66	35.56	3.10%	-8.02%
镍	35.92	39.84	36.56	1.77%	-8.23%
焦煤	7.28	6.13	5.61	-22.86%	-8.47%
锡	1.05	1.19	1.08	2.88%	-8.83%
棉花	18.87	18.66	16.72	-11.39%	-10.39%
鸡蛋	2.54	2.73	2.44	-4.05%	-10.52%
玉米淀粉	4.34	4.68	3.93	-9.49%	-15.92%
焦炭	19.08	18.61	14.93	-21.72%	-19.76%
<b>合计</b>	<b>1098.14</b>	<b>1124.37</b>	<b>1087.34</b>	<b>-0.98%</b>	<b>-3.29%</b>

## 免责声明:

如果您对本报告有任何意见或建议,请致信于国都信箱(tzzx@guodu.cc),欢迎您及时告诉我们您对本刊的任何想法!

本刊所有信息均建立在可靠的资料来源基础上。我们力求能为您提供精确的数据,客观的分析和全面的观点。但我们必须声明,对所有信息可能导致的任何损失概不负责。

本报告并不提供量身定制的投资建议。报告的撰写并未虑及读者的具体财务状况及目标。国都期货研究团队建议投资者应独立评估特定的投资和战略,并鼓励投资者征求专业财务顾问的意见。具体的投资或战略是否恰当取决于投资者自身的状况和目标。

版权声明:(c) 本报告版权为国都期货有限公司所有。本刊所含文字、数据和图表未经国都期货有限公司书面许可,任何人不得以电子、机械、影印、录音或其他任何形式复制、传播或存储于任何检索系统。未经许可,复制本刊任何内容皆属违反版权法行为,可能将受到法律起诉,并承担与之相关的所有损失赔偿和法律费用。涉及版权的所有问题请垂询:010-84183008/3009。