

## 玻璃、玉米淀粉资金流入明显

投资咨询部

电话：010-84183086

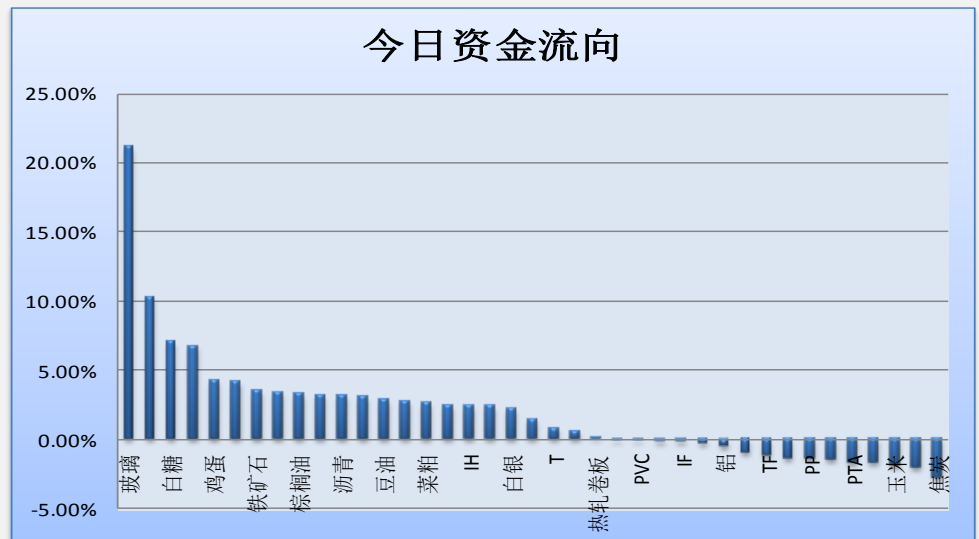
010-84183029

邮箱：chenxu@guodu.cc

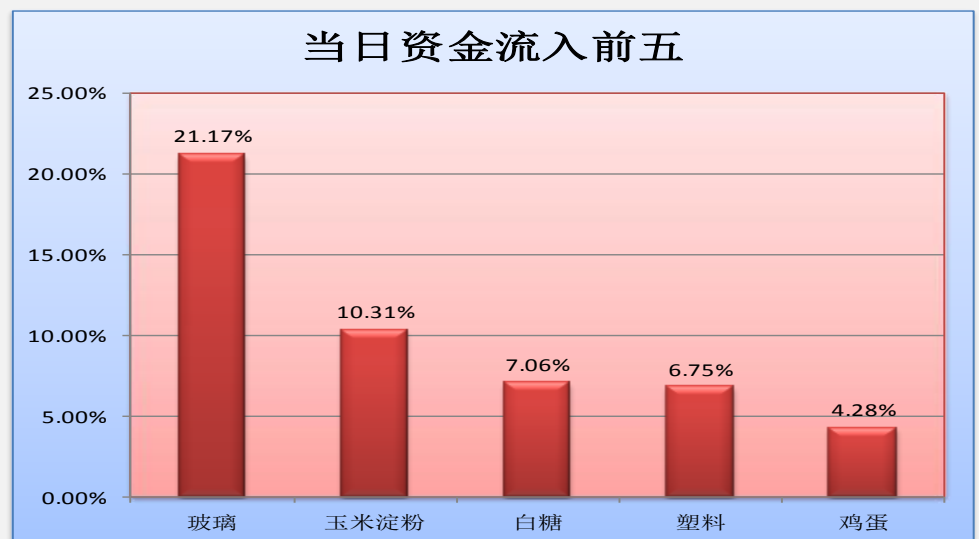
今天市场整体资金流入 1.19% 或 11.34 亿至 967.99 亿。玻璃、玉米淀粉、白糖资金流入明显；焦炭、铅、玉米资金流出明显。棕榈油、鸡蛋、豆油、郑醇等品种前 5 日资金净流入较多；PTA、铜、豆一、郑煤等品种前 5 日资金净流出较多。

(详见文后图表。)

图一：当日资金流向概览



图二：当日资金流入前五品种



地址：北京市东城区东直门南大街3号国华投资大厦10层  
国都期货有限公司  
网址：www.guodu.cc



图三：5日资金流入前十品种



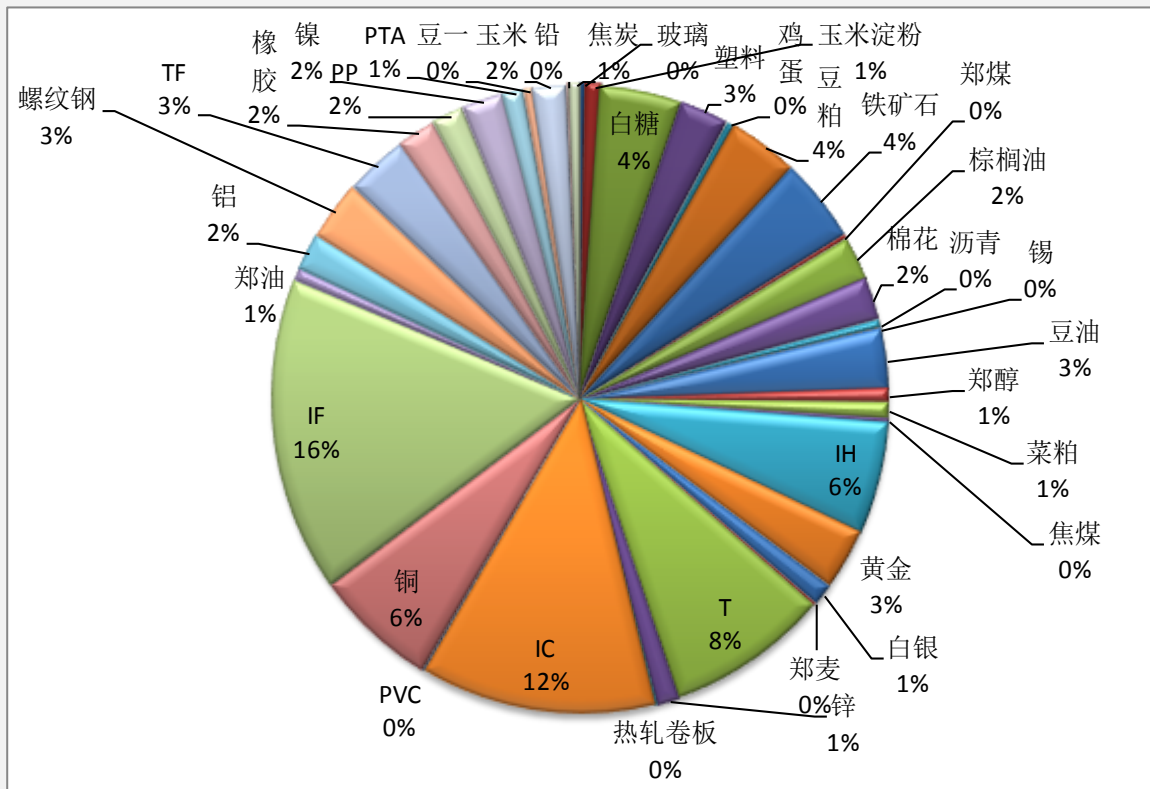
图四：当日资金流出前五品种



图五：5日资金流出前十品种



图六：各品种保证金占比



表一：各品种资金流向一览

品种	前5日保证金(:亿元)	昨日保证金(:亿元)	今日保证金(:亿元)	前5日增幅	当日增幅
玻璃	2.16	2.06	2.50	15.74%	21.17%
玉米淀粉	7.32	7.05	7.78	6.35%	10.31%
白糖	39.13	38.59	41.31	5.58%	7.06%
塑料	23.25	22.94	24.49	5.34%	6.75%
鸡蛋	3.55	3.99	4.16	17.30%	4.28%
豆粕	32.45	34.16	35.58	9.63%	4.15%
铁矿石	38.42	40.52	41.94	9.14%	3.49%
郑煤	2.12	1.94	2.00	-5.82%	3.32%
棕榈油	18.73	21.59	22.30	19.07%	3.30%
棉花	19.69	20.11	20.75	5.40%	3.19%
沥青	3.97	4.15	4.29	7.81%	3.13%
锡	0.42	0.40	0.41	-2.16%	3.08%
豆油	25.14	28.60	29.43	17.06%	2.88%
郑醇	5.36	6.30	6.47	20.76%	2.74%
菜粕	7.38	7.33	7.52	1.92%	2.57%
焦煤	2.41	2.37	2.43	0.56%	2.44%
IH	49.26	54.17	55.45	12.58%	2.38%
黄金	29.83	29.80	30.50	2.25%	2.36%
白银	10.01	10.56	10.78	7.71%	2.14%
郑麦	1.53	1.44	1.46	-4.56%	1.45%
T	75.65	81.28	81.95	8.32%	0.83%
锌	11.35	11.43	11.50	1.38%	0.63%
热轧卷板	1.51	1.73	1.73	14.87%	0.18%
IC	114.27	119.36	119.26	4.36%	-0.09%
PVC	0.94	0.96	0.96	1.18%	-0.09%
铜	67.07	62.28	62.17	-7.30%	-0.17%
IF	156.40	156.22	155.89	-0.33%	-0.21%
郑油	6.23	6.54	6.52	4.50%	-0.32%
铝	18.61	18.80	18.72	0.60%	-0.45%
螺纹钢	29.52	30.16	29.87	1.17%	-0.96%
TF	31.34	32.25	31.88	1.74%	-1.12%
橡胶	17.65	19.95	19.68	11.49%	-1.33%
PP	15.26	16.37	16.14	5.79%	-1.39%
镍	21.72	21.42	21.10	-2.88%	-1.50%
PTA	11.54	10.87	10.69	-7.38%	-1.68%
豆一	5.02	4.79	4.70	-6.39%	-1.72%
玉米	17.60	17.10	16.78	-4.65%	-1.86%
铅	1.48	1.57	1.54	3.91%	-1.97%
焦炭	4.91	5.52	5.37	9.37%	-2.76%
合计	930.22	956.64	967.99	4.06%	1.19%

## 免责声明:

如果您对本报告有任何意见或建议,请致信于国都信箱(tzzx@guodu.cc),欢迎您及时告诉我们您对本刊的任何想法!

本刊所有信息均建立在可靠的资料来源基础上。我们力求能为您提供精确的数据,客观的分析和全面的观点。但我们必须声明,对所有信息可能导致的任何损失概不负责。

本报告并不提供量身定制的投资建议。报告的撰写并未虑及读者的具体财务状况及目标。国都期货研究团队建议投资者应独立评估特定的投资和战略,并鼓励投资者征求专业财务顾问的意见。具体的投资或战略是否恰当取决于投资者自身的状况和目标。

版权声明:(c) 本报告版权为国都期货有限公司所有。本刊所含文字、数据和图表未经国都期货有限公司书面许可,任何人不得以电子、机械、影印、录音或其他任何形式复制、传播或存储于任何检索系统。未经许可,复制本刊任何内容皆属违反版权法行为,可能将受到法律起诉,并承担与之相关的所有损失赔偿和法律费用。涉及版权的所有问题请垂询:010-84183008/3009。