

郑醇、塑料资金流入明显

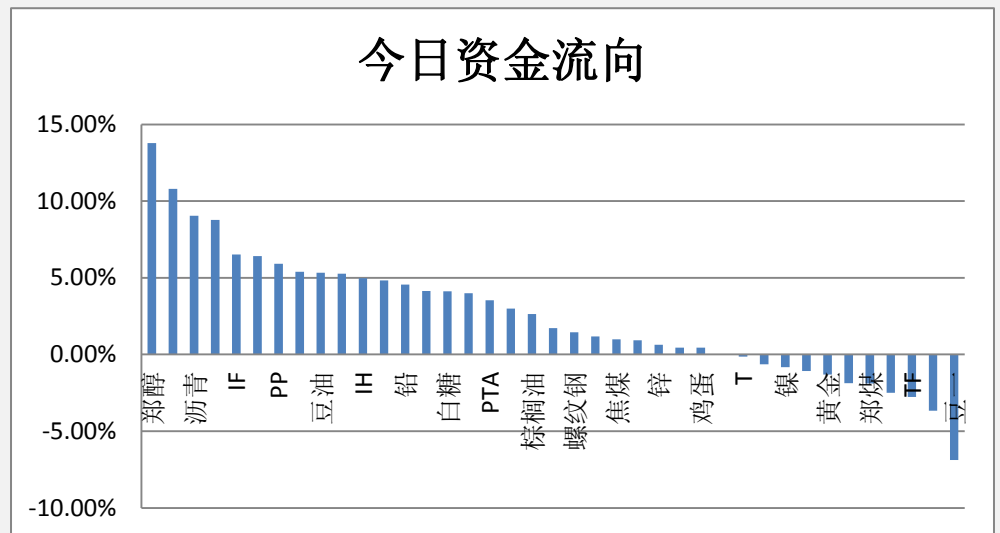
今天市场整体资金流出 1.96%或 17.83 亿至 925.23 亿。郑醇、塑料、沥青资

金流入明显；大豆、菜粕、TF 资金流出明显。玻璃、热板、IC、沥青等品种前 5

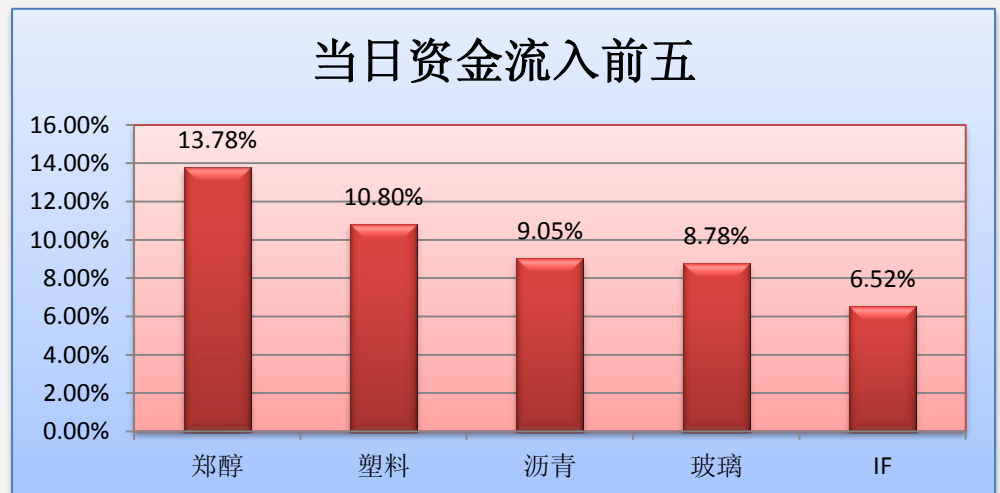
日资金净流入较多；焦煤、镍、大豆、锌等品种前 5 日资金净流出较多。（详见文

后图表。）

图一：当日资金流向概览



图二：当日资金流入前五品种



投资咨询部

电话：010-84183068

010-84183029

邮箱：chenxu@guodu.cc

地址：北京市东城区东直门南

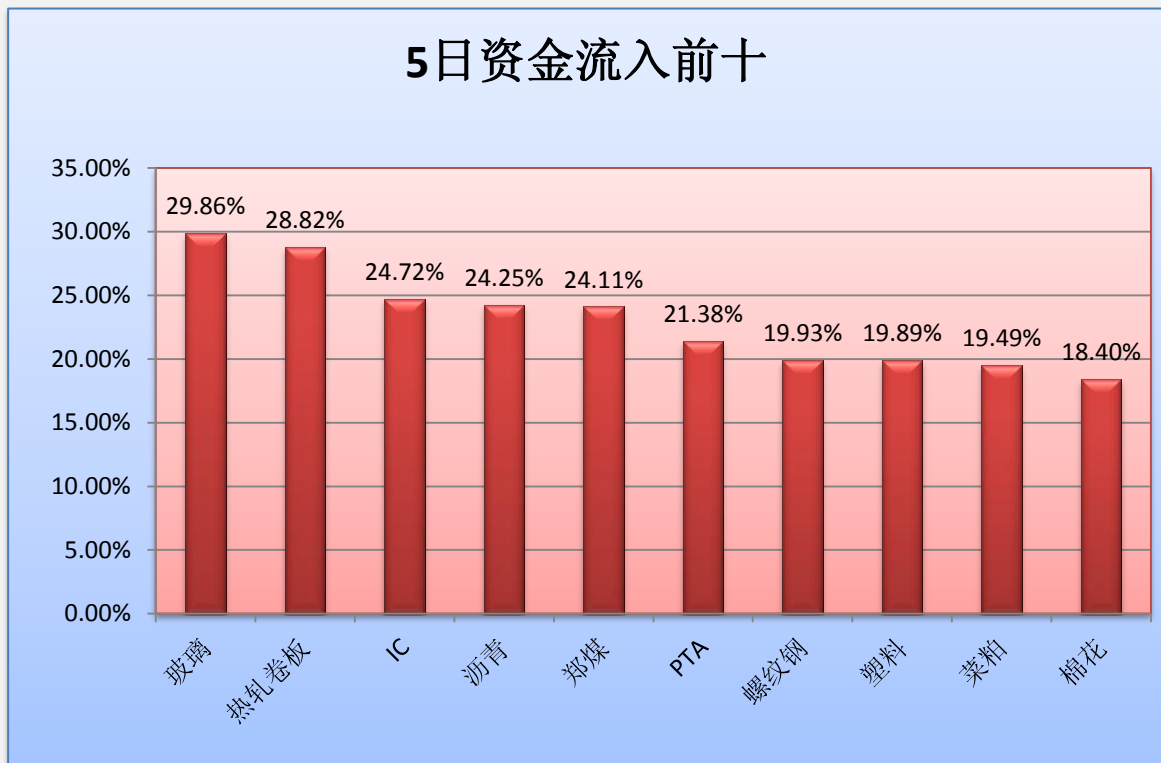
大街3号国华投资大厦10层

国都期货有限公司

网址：www.guodu.cc



图三：5日资金流入前十品种



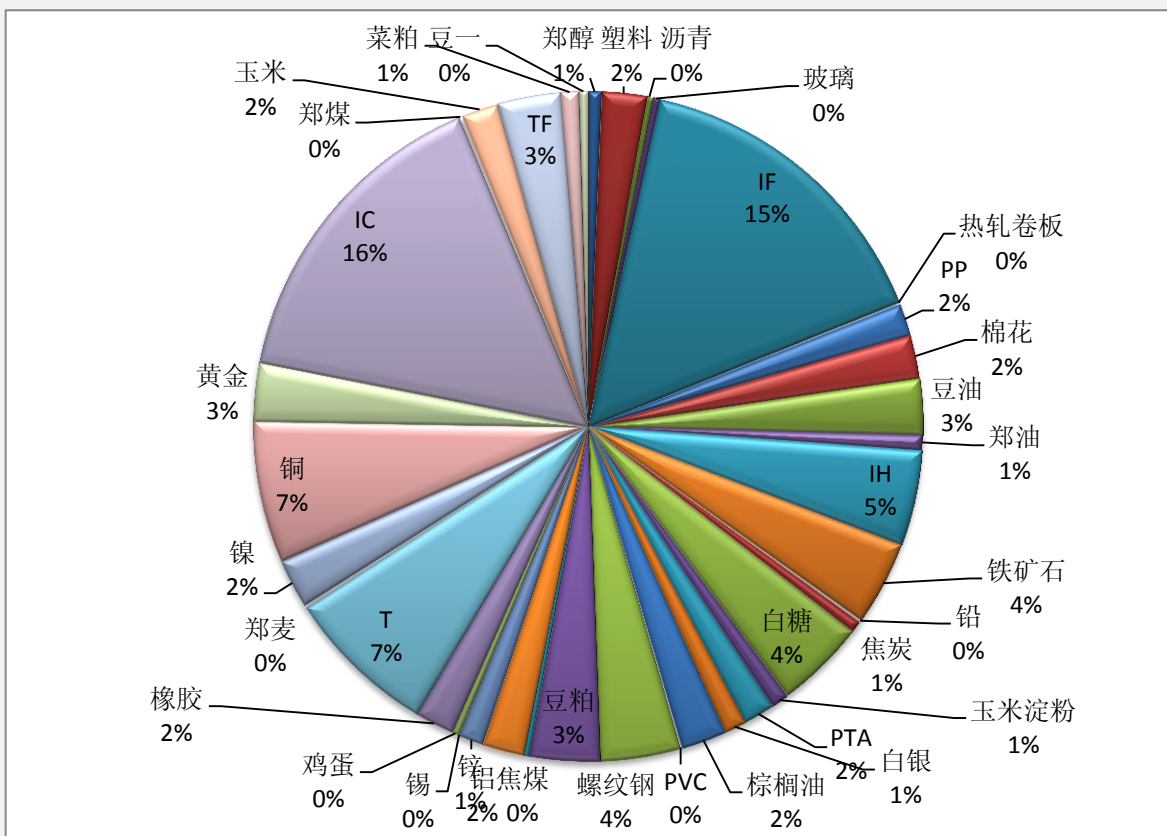
图四：当日资金流出前五品种



图五：5日资金流出前十品种



图六：各品种保证金占比



表一：各品种资金流向一览

品种	前5日保证金(:亿元)	昨日保证金(:亿元)	今日保证金(:亿元)	前5日增幅	当日增幅
郑醇	5.47	5.16	5.87	7.48%	13.78%
塑料	16.66	18.03	19.97	19.89%	10.80%
沥青	2.21	2.52	2.75	24.25%	9.05%
玻璃	2.47	2.95	3.21	29.86%	8.78%
IF	146.16	134.55	143.32	-1.94%	6.52%
热轧卷板	0.87	1.06	1.12	28.82%	6.41%
PP	12.49	13.57	14.37	15.08%	5.92%
棉花	16.50	18.53	19.53	18.40%	5.39%
豆油	21.97	23.56	24.82	12.95%	5.33%
郑油	6.26	6.53	6.88	9.75%	5.26%
IH	46.04	40.62	42.65	-7.37%	4.97%
铁矿石	34.13	35.98	37.72	10.53%	4.84%
铅	0.97	1.05	1.10	13.26%	4.56%
焦炭	5.73	4.97	5.18	-9.71%	4.14%
白糖	37.93	38.65	40.24	6.08%	4.12%
玉米淀粉	8.14	7.66	7.96	-2.21%	4.00%
PTA	11.55	13.54	14.02	21.38%	3.53%
白银	10.22	9.57	9.86	-3.53%	2.99%
棕榈油	19.89	19.74	20.27	1.91%	2.64%
PVC	0.71	0.73	0.75	5.67%	1.72%
螺纹钢	29.93	35.38	35.89	19.93%	1.45%
豆粕	27.04	30.66	31.02	14.72%	1.17%
焦煤	3.37	2.56	2.59	-23.16%	1.00%
铝	20.04	18.35	18.52	-7.62%	0.93%
锌	12.36	10.81	10.88	-11.98%	0.63%
锡	0.36	0.34	0.34	-5.40%	0.45%
鸡蛋	3.30	3.31	3.32	0.58%	0.44%
橡胶	19.68	17.35	17.35	-11.83%	0.03%
T	69.70	68.14	68.05	-2.38%	-0.14%
郑麦	1.81	1.61	1.60	-11.77%	-0.64%
镍	27.15	21.99	21.81	-19.69%	-0.83%
铜	70.12	64.15	63.46	-9.50%	-1.08%
黄金	27.37	26.30	25.96	-5.15%	-1.30%
IC	115.84	147.23	144.47	24.72%	-1.87%
郑煤	1.35	1.71	1.68	24.11%	-1.88%
玉米	16.86	16.86	16.45	-2.47%	-2.48%
TF	29.24	29.06	28.26	-3.36%	-2.76%
菜粕	6.76	8.38	8.08	19.49%	-3.67%
豆一	4.99	4.23	3.94	-20.97%	-6.88%
合计	893.66	907.40	925.23	3.53%	1.96%

免责声明：

如果您对本报告有任何意见或建议，请致信于国都信箱(tzzx@guodu.cc)，欢迎您及时告诉我们您对本刊的任何想法！

本刊所有信息均建立在可靠的资料来源基础上。我们力求能为您提供精确的数据，客观的分析和全面的观点。但我们必须声明，对所有信息可能导致的任何损失概不负责。

本报告并不提供量身定制的投资建议。报告的撰写并未虑及读者的具体财务状况及目标。国都期货研究团队建议投资者应独立评估特定的投资和战略，并鼓励投资者征求专业财务顾问的意见。具体的投资或战略是否恰当取决于投资者自身的状况和目标。

版权声明：(c) 本报告版权为国都期货有限公司所有。本刊所含文字、数据和图表未经国都期货有限公司书面许可，任何人不得以电子、机械、影印、录音或其他任何形式复制、传播或存储于任何检索系统。未经许可，复制本刊任何内容皆属违反版权法行为，可能将受到法律起诉，并承担与之相关的所有损失赔偿和法律费用。涉及版权的所有问题请垂询：010-84183008/3009。