

沥青、玻璃、白银资金流出明显

投资咨询部

电话：010-84183091

010-84183086

地址：北京市东城区东直门南

大街3号国华投资大厦10层

国都期货有限公司

网址：www.guodu.cc

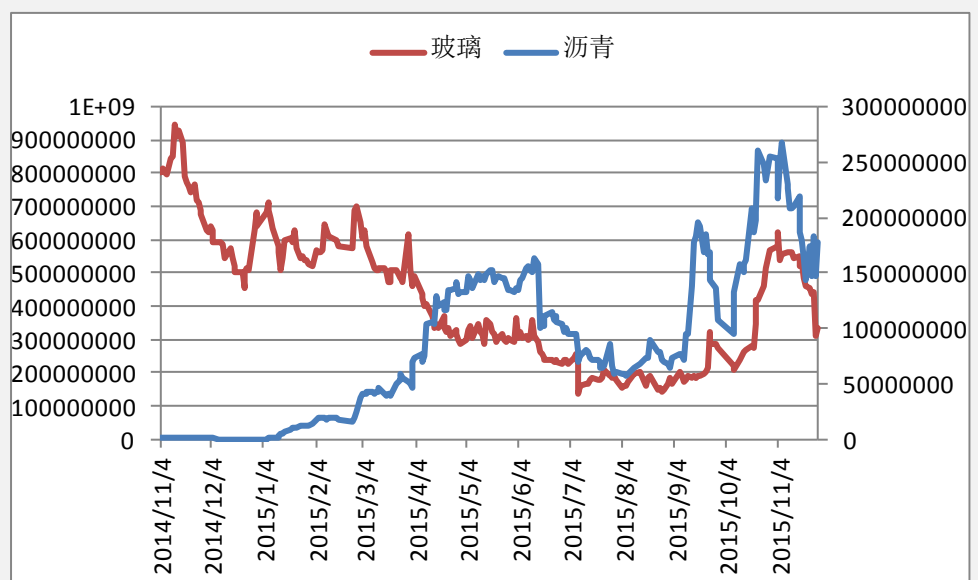


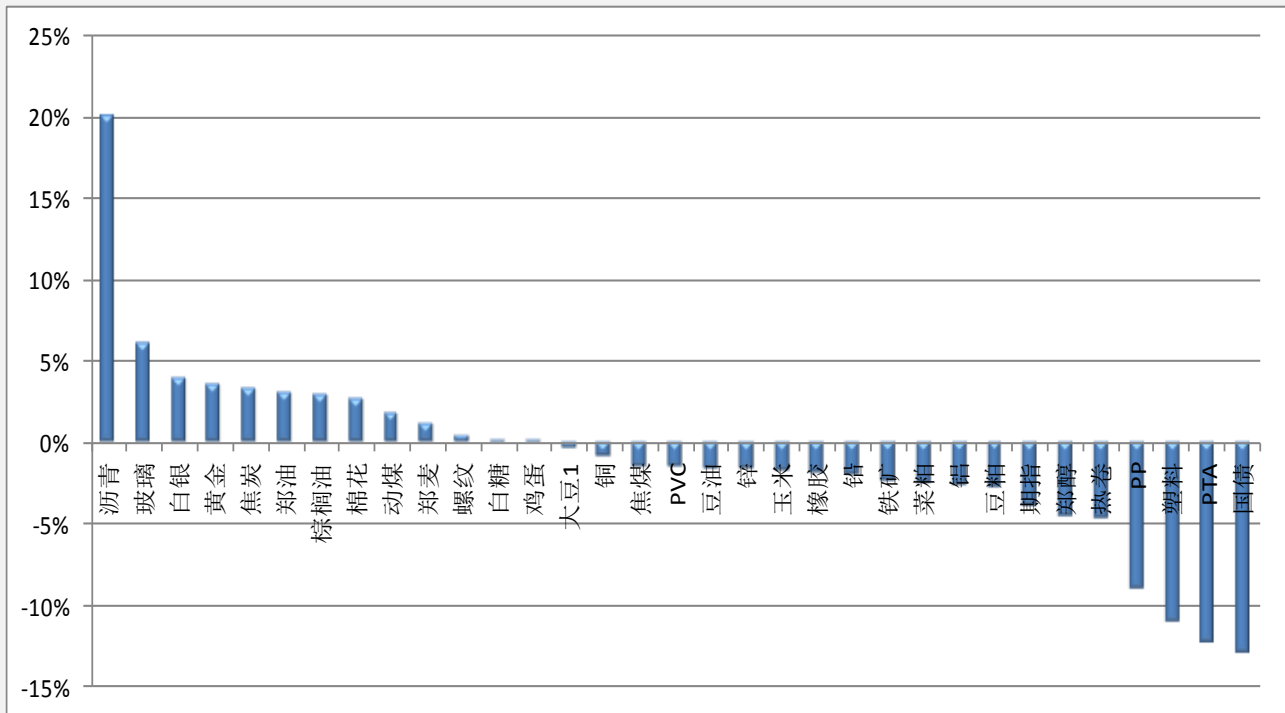
【资金流向概述及建议】

今天市场整体资金流出 1.35%或 8.52 亿至 621.6 亿，今日沥青、玻璃、白银有明显资金流入。国债、PTA、塑料明显资金流出。

- 1、螺纹空单持有。
- 2、铁矿石空单持有。
- 3、豆油多单持有。
- 4、沪锌空单进场。
- 5、沪镍空单进场。

【资金流入商品跟踪】

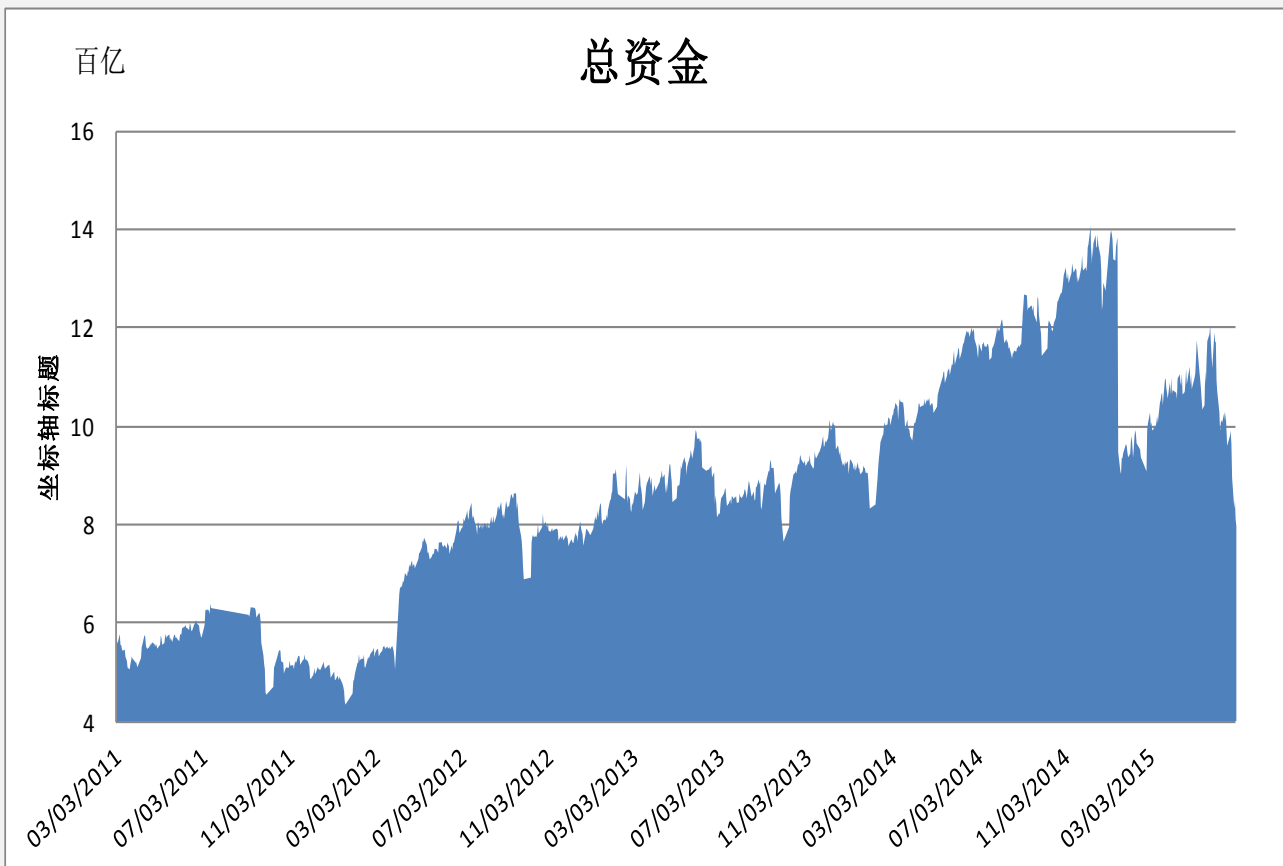


【各品种保证金日增减】


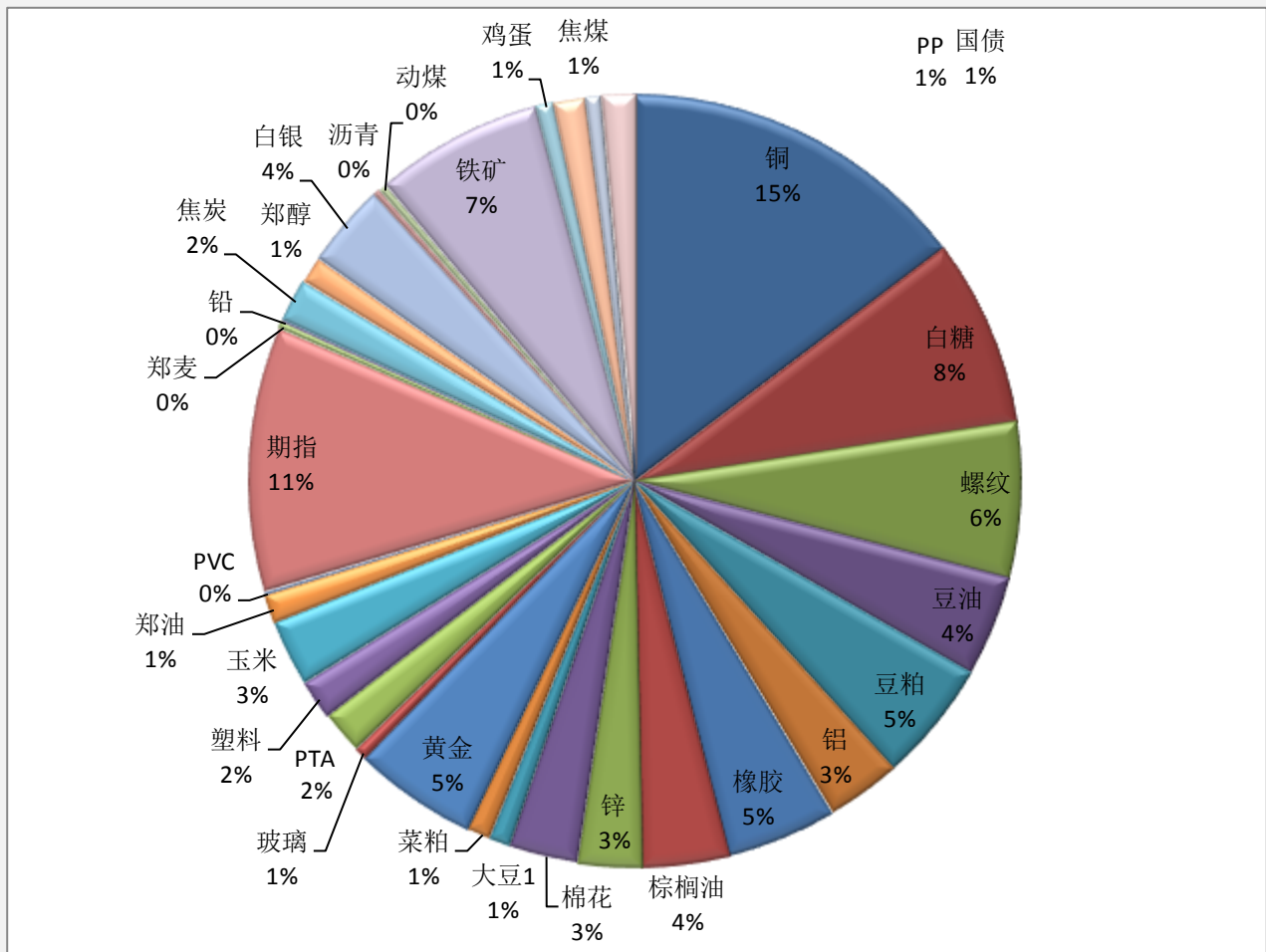
品种	上一交易日 (亿元)	今日(亿元)	占比	日增幅 (亿元)	日增率
沥青	1.48	1.77	0.29%	0.30	20.02%
玻璃	3.13	3.32	0.53%	0.19	6.08%
白银	21.02	21.85	3.52%	0.83	3.97%
黄金	31.11	32.25	5.19%	1.13	3.64%
焦炭	10.70	11.07	1.78%	0.36	3.41%
郑油	7.32	7.55	1.21%	0.22	3.06%
棕榈油	21.72	22.37	3.60%	0.66	3.03%
棉花	17.20	17.66	2.84%	0.46	2.68%
动煤	1.98	2.02	0.33%	0.04	1.85%
郑麦	1.86	1.88	0.30%	0.02	1.21%
螺纹	40.12	40.32	6.49%	0.20	0.50%
白糖	48.63	48.72	7.84%	0.09	0.19%
鸡蛋	4.75	4.76	0.77%	0.01	0.14%
大豆1	5.54	5.52	0.89%	-0.01	-0.26%
铜	92.15	91.34	14.69%	-0.81	-0.88%
焦煤	4.08	4.02	0.65%	-0.06	-1.46%
PVC	0.72	0.71	0.11%	-0.01	-1.51%
豆油	26.76	26.34	4.24%	-0.42	-1.58%

锌	16.98	16.71	2.69%	-0.27	-1.61%
玉米	17.54	17.25	2.77%	-0.29	-1.67%
橡胶	29.07	28.53	4.59%	-0.54	-1.87%
铅	0.95	0.93	0.15%	-0.02	-2.02%
铁矿	44.58	43.52	7.00%	-1.07	-2.39%
菜粕	6.20	6.04	0.97%	-0.15	-2.43%
铝	19.65	19.13	3.08%	-0.52	-2.65%
豆粕	32.63	31.73	5.10%	-0.90	-2.75%
期指	71.26	68.55	11.03%	-2.71	-3.81%
郑醇	7.05	6.73	1.08%	-0.32	-4.50%
热卷	0.68	0.64	0.10%	-0.03	-4.58%
PP	9.48	8.63	1.39%	-0.85	-8.97%
塑料	11.57	10.31	1.66%	-1.27	-10.95%
PTA	12.72	11.16	1.80%	-1.56	-12.27%
国债	9.49	8.28	1.33%	-1.22	-12.80%

【期货市场保证金总量】



【各品种保证金占比】



注：本报告按品种总持仓和交易所保证金比例计算，未考虑增加保证金和套利按单边计算因素。

产品说明：由于期货市场中的持仓量由于多空双方都可以无限开仓，因此持仓量可以无限增加。股票的股本在不发行新股和不回购老股的情况下是恒定不变的，所以持仓量可以说是期货的特有指标。持仓量的增减反应投资者对某个商品的投资“热情”，是判断趋势行情能否持续和重要点位的突破是否有效的重要参数。归纳起来有 4 点：**1、持仓量在上升趋势中增加是看涨的；2、持仓量在上升趋势中减少是看跌的；3、持仓量在下降趋势中增加是看跌的；4、持仓量在下降趋势中减少是看涨的。**



扫一扫获取更多国都特色产品。

免责声明：

如果您对本报告有任何意见或建议，请致信于国都信箱(tzzx@guodu.cc)，欢迎您及时告诉我们您对本刊的任何想法！

本刊所有信息均建立在可靠的资料来源基础上。我们力求能为您提供精确的数据，客观的分析和全面的观点。但我们必须声明，对所有信息可能导致的任何损失概不负责。

本报告并不提供量身定制的投资建议。报告的撰写并未虑及读者的具体财务状况及目标。国都期货研究团队建议投资者应独立评估特定的投资和战略，并鼓励投资者征求专业财务顾问的意见。具体的投资或战略是否恰当取决于投资者自身的状况和目标。

版权声明：(c) 本报告版权为国都期货有限公司所有。本刊所含文字、数据和图表未经国都期货有限公司书面许可，任何人不得以电子、机械、影印、录音或其他任何形式复制、传播或存储于任何检索系统。未经许可，复制本刊任何内容皆属违反版权法行为，可能将受到法律起诉，并承担与之相关的所有损失赔偿和法律费用。涉及版权的所有问题请垂询：010-84183008/3009。