

**豆油、国债、铝资金流入明显**

投资咨询部

电话：010-84183091

010-84183086

地址：北京市东城区东直门南

大街3号国华投资大厦10层

国都期货有限公司

网址：www.guodu.cc

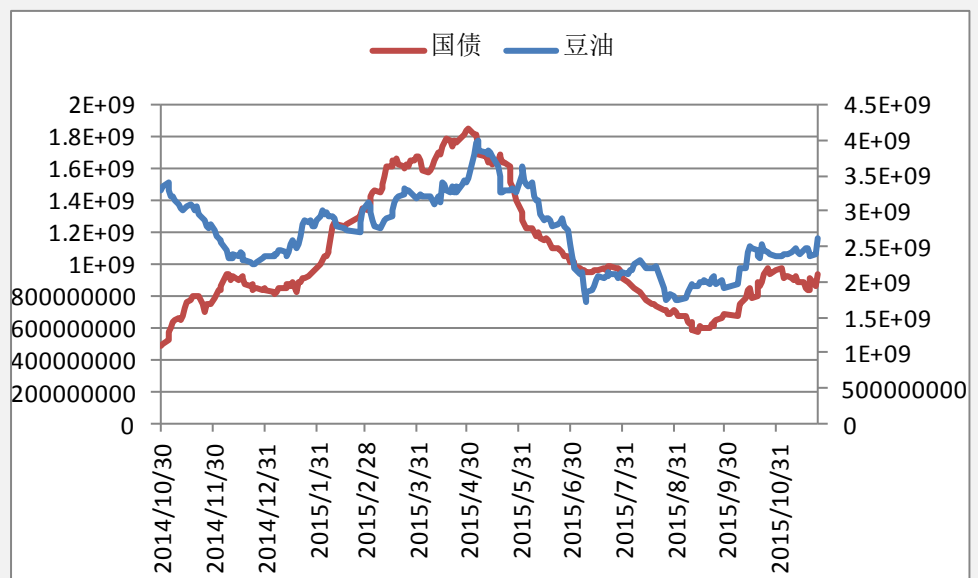


**【资金流向概述及建议】**

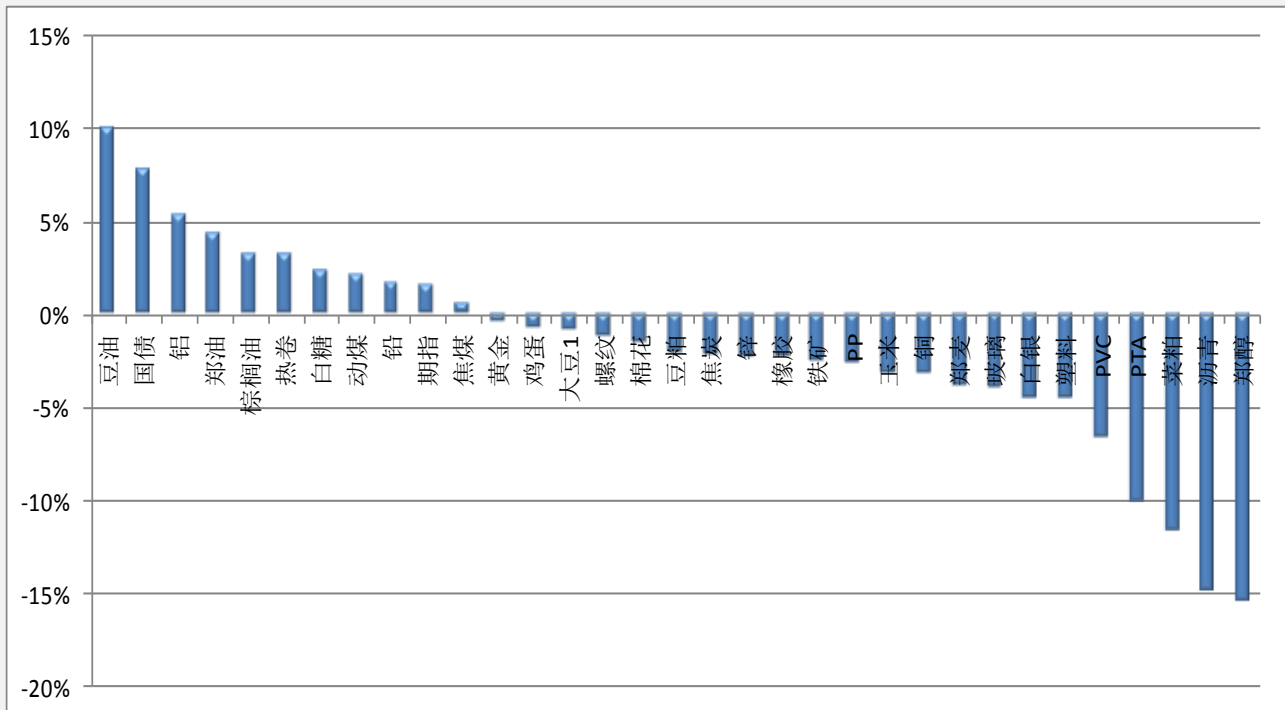
今天市场整体资金流出 1.11%或 7.3 亿至 653.4 亿，今日豆油、国债、铝有  
明显资金流入。郑醇、沥青、菜粕明显资金流出。

- 1、螺纹空单持有。
- 2、棕榈油空单离场。
- 3、铁矿石空单持有。
- 4、橡胶空单持有。
- 5、豆油多单进场。

**【资金流入商品跟踪】**



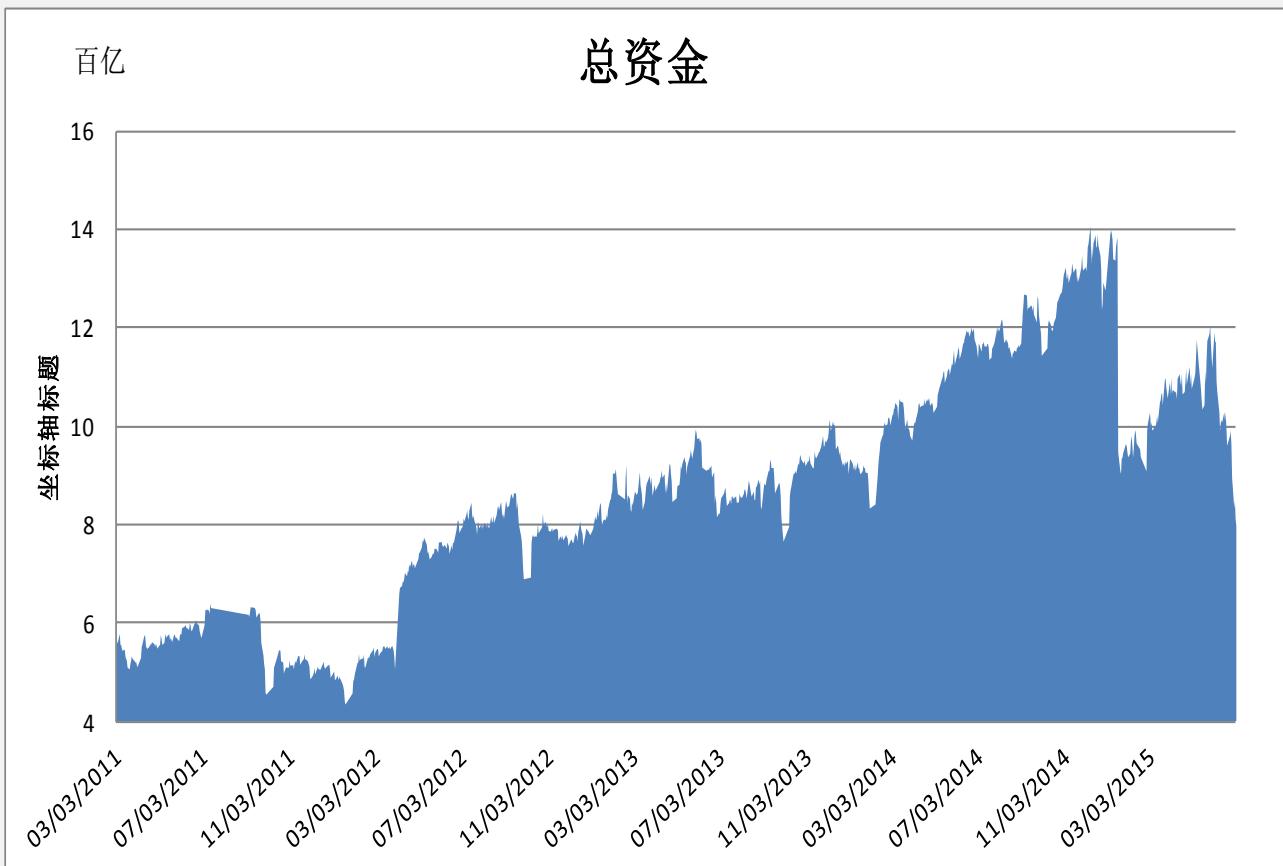


**【各品种保证金日增减】**


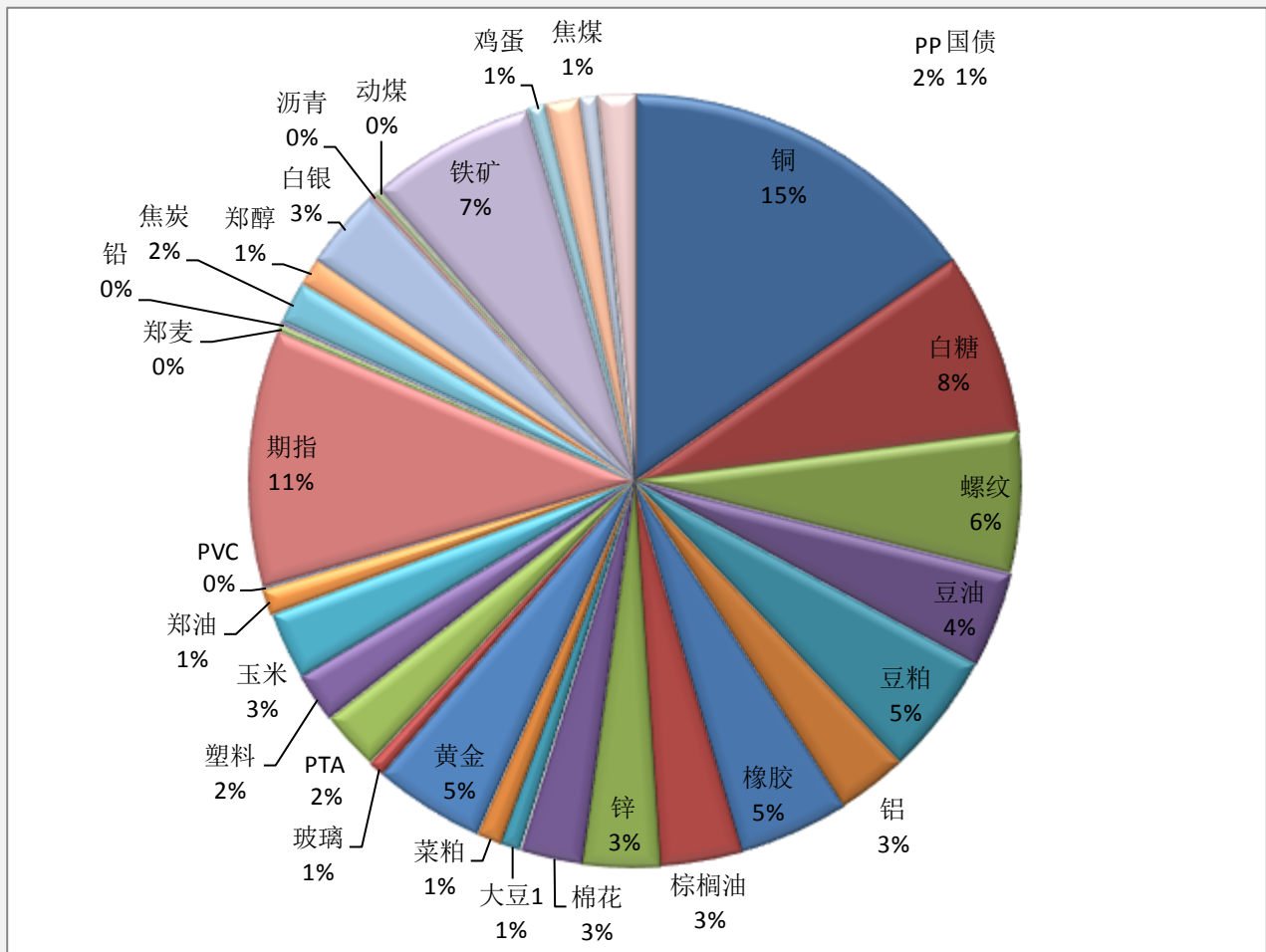
品种	上一交易日 (亿元)	今日(亿元)	占比	日增幅 (亿元)	日增率
豆油	23.80	26.18	4.01%	2.38	10.01%
国债	8.68	9.35	1.43%	0.68	7.82%
铝	18.35	19.33	2.96%	0.98	5.32%
郑油	6.80	7.10	1.09%	0.30	4.34%
棕榈油	21.36	22.06	3.38%	0.70	3.29%
热卷	0.67	0.69	0.11%	0.02	3.21%
白糖	48.66	49.81	7.62%	1.15	2.36%
动煤	2.00	2.04	0.31%	0.04	2.10%
铅	0.94	0.96	0.15%	0.02	1.70%
期指	68.88	70.00	10.71%	1.12	1.62%
焦煤	4.86	4.89	0.75%	0.03	0.57%
黄金	30.44	30.30	4.64%	-0.13	-0.44%
鸡蛋	4.99	4.95	0.76%	-0.04	-0.76%
大豆1	5.78	5.73	0.88%	-0.05	-0.88%
螺纹钢	39.04	38.60	5.91%	-0.44	-1.13%
棉花	17.10	16.85	2.58%	-0.25	-1.48%
豆粕	34.15	33.44	5.12%	-0.71	-2.08%
焦炭	11.73	11.48	1.76%	-0.25	-2.15%

锌	21.38	20.90	3.20%	-0.48	-2.24%
橡胶	30.84	30.15	4.61%	-0.69	-2.25%
铁矿	46.47	45.31	6.93%	-1.15	-2.48%
PP	10.22	9.95	1.52%	-0.27	-2.60%
玉米	19.07	18.48	2.83%	-0.60	-3.12%
铜	103.37	100.05	15.31%	-3.32	-3.21%
郑麦	1.91	1.84	0.28%	-0.07	-3.79%
玻璃	4.54	4.36	0.67%	-0.18	-3.90%
白银	23.07	22.04	3.37%	-1.03	-4.46%
塑料	14.43	13.78	2.11%	-0.66	-4.54%
PVC	0.77	0.72	0.11%	-0.05	-6.62%
PTA	17.82	16.02	2.45%	-1.79	-10.05%
菜粕	7.75	6.85	1.05%	-0.90	-11.61%
沥青	1.73	1.48	0.23%	-0.26	-14.77%
郑醇	9.13	7.73	1.18%	-1.40	-15.35%

### 【期货市场保证金总量】



**【各品种保证金占比】**



**注：本报告按品种总持仓和交易所保证金比例计算，未考虑增加保证金和套利按单边计算因素。**

**产品说明：**由于期货市场中的持仓量由于多空双方都可以无限开仓，因此持仓量可以无限增加。股票的股本在不发行新股和不回购老股的情况下是恒定不变的，所以持仓量可以说是期货的特有指标。持仓量的增减反应投资者对某个商品的投资“热情”，是判断趋势行情能否持续和重要点位的突破是否有效的重要参数。归纳起来有 4 点：**1、持仓量在上升趋势中增加是看涨的；2、持仓量在上升趋势中减少是看跌的；3、持仓量在下降趋势中增加是看跌的；4、持仓量在下降趋势中减少是看涨的。**



扫一扫获取更多国都特色产品。

### 免责声明：

如果您对本报告有任何意见或建议，请致信于国都信箱(tzzx@guodu.cc)，欢迎您及时告诉我们您对本刊的任何想法！

本刊所有信息均建立在可靠的资料来源基础上。我们力求能为您提供精确的数据，客观的分析和全面的观点。但我们必须声明，对所有信息可能导致的任何损失概不负责。

本报告并不提供量身定制的投资建议。报告的撰写并未虑及读者的具体财务状况及目标。国都期货研究团队建议投资者应独立评估特定的投资和战略，并鼓励投资者征求专业财务顾问的意见。具体的投资或战略是否恰当取决于投资者自身的状况和目标。

版权声明：(c) 本报告版权为国都期货有限公司所有。本刊所含文字、数据和图表未经国都期货有限公司书面许可，任何人不得以电子、机械、影印、录音或其他任何形式复制、传播或存储于任何检索系统。未经许可，复制本刊任何内容皆属违反版权法行为，可能将受到法律起诉，并承担与之相关的所有损失赔偿和法律费用。涉及版权的所有问题请垂询：010-84183008/3009。