

### 玻璃、PP、郑醇、橡胶资金流入明显

投资咨询部

电话：010-84183091

010-84183086

地址：北京市东城区东直门南

大街3号国华投资大厦10层

国都期货有限公司

网址：www.guodu.cc



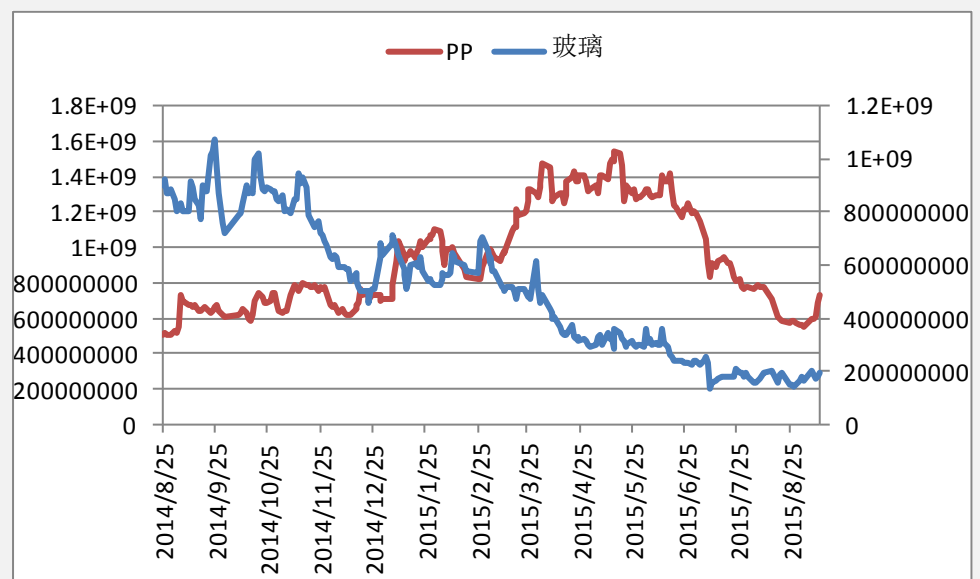
#### 【资金流向概述及建议】

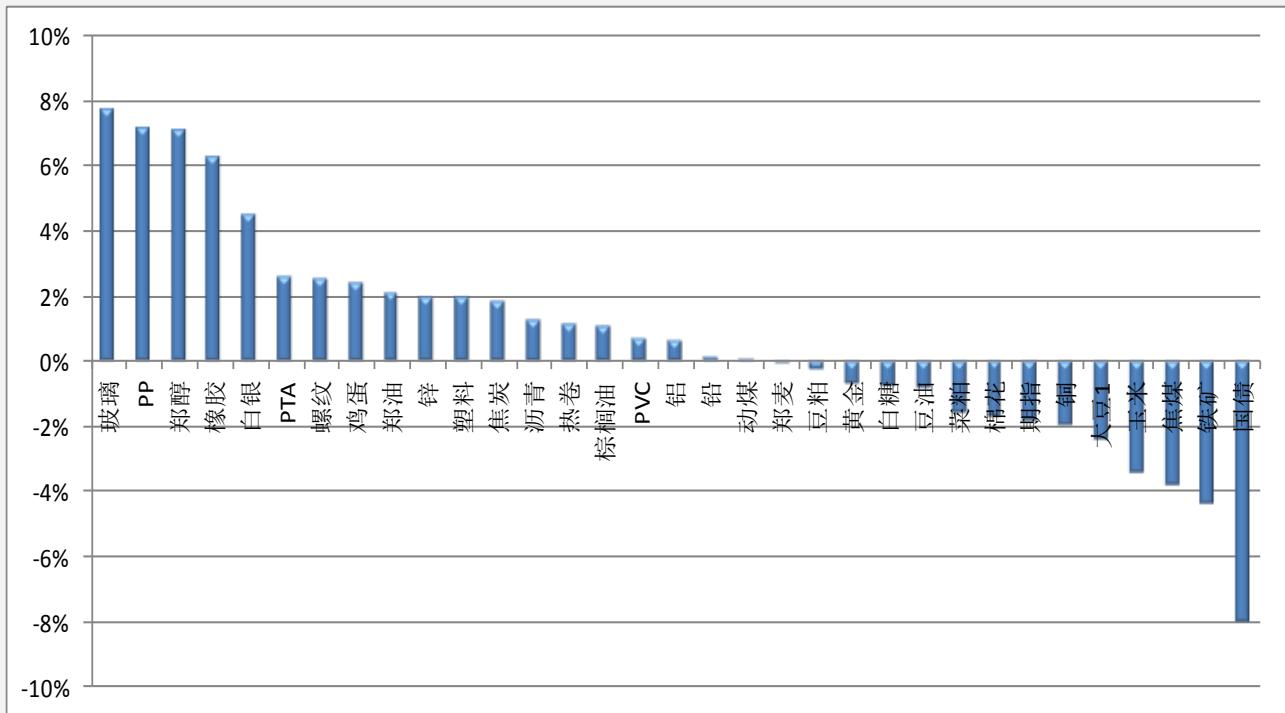
今天市场整体资金流出 0.34%或 1.89 亿至 556.56 亿，今日玻璃、PP、郑

醇、橡胶有明显资金流入。国债、铁矿、焦煤、玉米等明显资金流出。

- 1、沪铜多单持有。
- 2、豆油空单持有。
- 3、螺纹空单持有。
- 4、铁矿空单进场

#### 【资金流入商品跟踪】

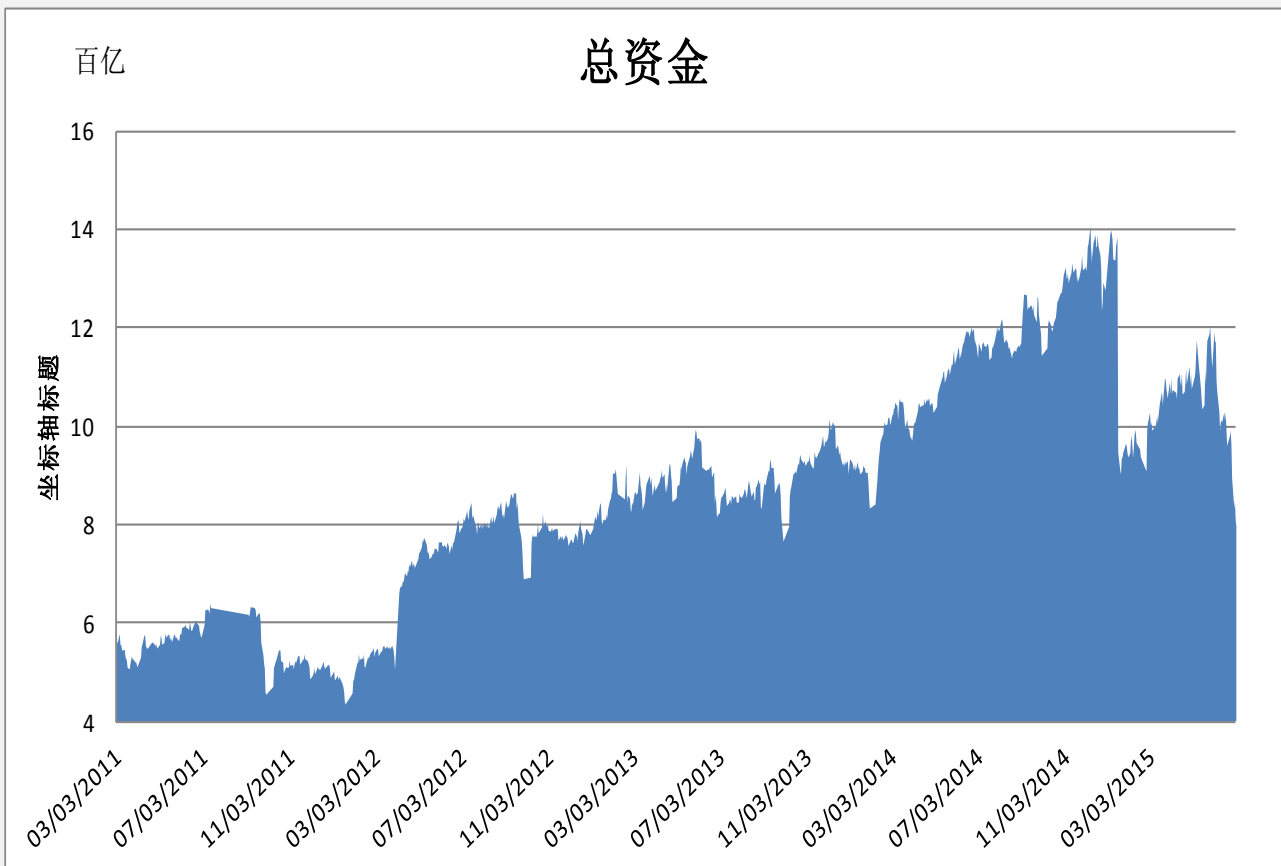


**【各品种保证金日增减】**


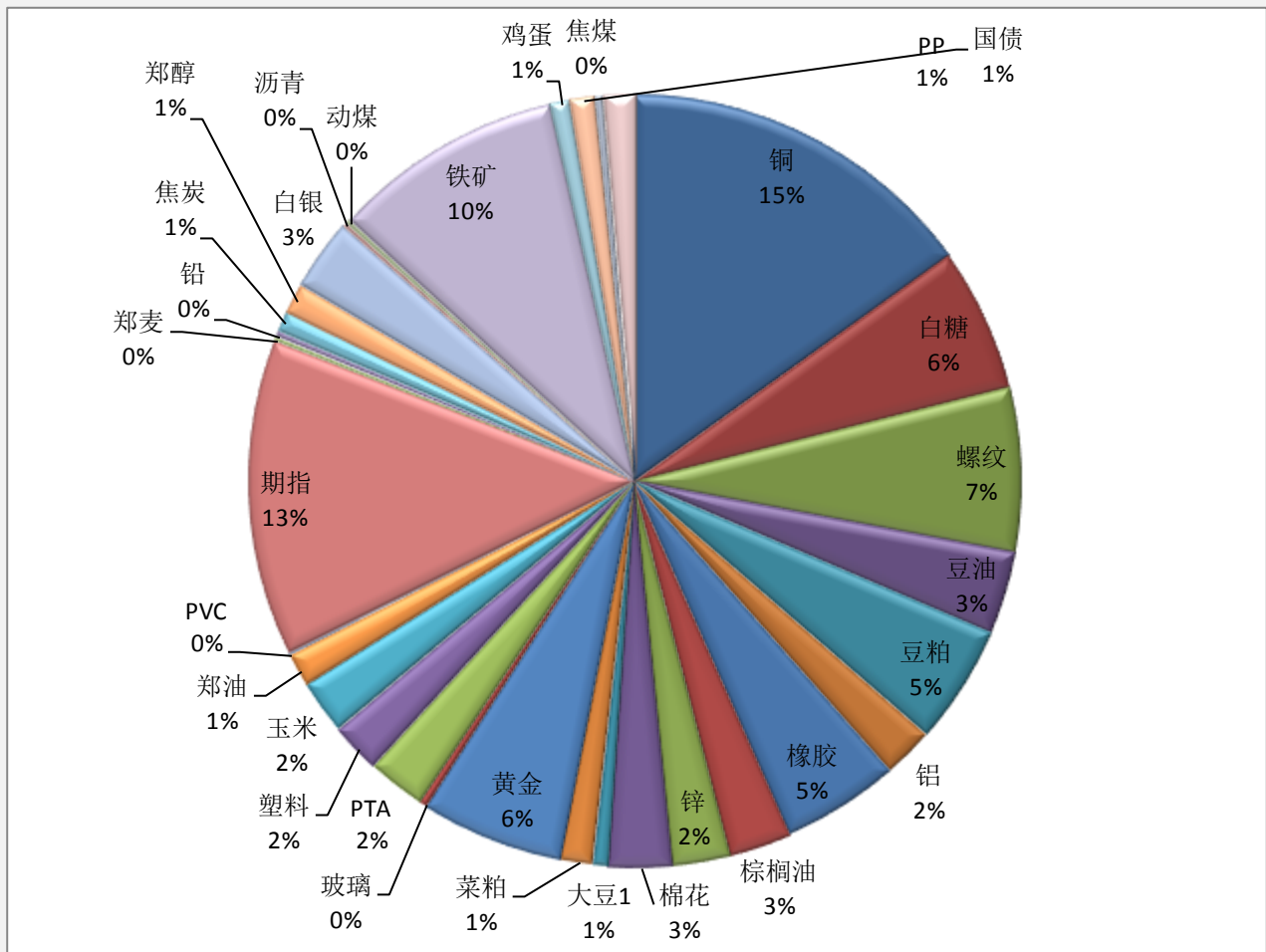
品种	上一交易日 (亿元)	今日(亿元)	占比	日增幅 (亿元)	日增率
玻璃	1.79	1.93	0.35%	0.14	7.73%
PP	6.82	7.31	1.31%	0.49	7.18%
郑醇	6.67	7.15	1.28%	0.47	7.11%
橡胶	25.66	27.26	4.90%	1.61	6.27%
白银	15.87	16.59	2.98%	0.72	4.51%
PTA	13.16	13.50	2.43%	0.34	2.58%
螺纹钢	37.31	38.26	6.87%	0.95	2.54%
鸡蛋	4.57	4.68	0.84%	0.11	2.42%
郑油	7.64	7.80	1.40%	0.16	2.06%
锌	13.13	13.39	2.41%	0.26	1.97%
塑料	11.29	11.51	2.07%	0.22	1.95%
焦炭	4.82	4.91	0.88%	0.09	1.83%
沥青	0.94	0.95	0.17%	0.01	1.29%
热卷	0.70	0.71	0.13%	0.01	1.17%
棕榈油	14.30	14.45	2.60%	0.15	1.07%
PVC	0.45	0.45	0.08%	0.00	0.69%
铝	11.56	11.63	2.09%	0.07	0.60%
铅	1.25	1.25	0.22%	0.00	0.11%

动煤	1.14	1.14	0.20%	0.00	0.06%
郑麦	0.85	0.84	0.15%	0.00	-0.08%
豆粕	27.82	27.74	4.98%	-0.07	-0.26%
黄金	33.40	33.17	5.96%	-0.23	-0.70%
白糖	33.62	33.36	5.99%	-0.26	-0.78%
豆油	19.57	19.41	3.49%	-0.16	-0.83%
菜粕	7.57	7.45	1.34%	-0.12	-1.59%
棉花	14.81	14.55	2.62%	-0.26	-1.74%
期指	75.18	73.82	13.26%	-1.37	-1.82%
铜	85.48	83.83	15.06%	-1.65	-1.94%
大豆1	3.68	3.59	0.65%	-0.09	-2.41%
玉米	13.02	12.58	2.26%	-0.44	-3.40%
焦煤	1.80	1.73	0.31%	-0.07	-3.81%
铁矿	56.26	53.81	9.67%	-2.45	-4.36%
国债	6.32	5.82	1.05%	-0.50	-7.96%

### 【期货市场保证金总量】



**【各品种保证金占比】**



**注：本报告按品种总持仓和交易所保证金比例计算，未考虑增加保证金和套利按单边计算因素。**

**产品说明：**由于期货市场中的持仓量由于多空双方都可以无限开仓，因此持仓量可以无限增加。股票的股本在不发行新股和不回购老股的情况下是恒定不变的，所以持仓量可以说是期货的特有指标。持仓量的增减反应投资者对某个商品的投资“热情”，是判断趋势行情能否持续和重要点位的突破是否有效的重要参数。归纳起来有 4 点：**1、持仓量在上升趋势中增加是看涨的；2、持仓量在上升趋势中减少是看跌的；3、持仓量在下降趋势中增加是看跌的；4、持仓量在下降趋势中减少是看涨的。**



扫一扫获取更多国都特色产品。

### 免责声明：

如果您对本报告有任何意见或建议，请致信于国都信箱(tzzx@guodu.cc)，欢迎您及时告诉我们您对本刊的任何想法！

本刊所有信息均建立在可靠的资料来源基础上。我们力求能为您提供精确的数据，客观的分析和全面的观点。但我们必须声明，对所有信息可能导致的任何损失概不负责。

本报告并不提供量身定制的投资建议。报告的撰写并未虑及读者的具体财务状况及目标。国都期货研究团队建议投资者应独立评估特定的投资和战略，并鼓励投资者征求专业财务顾问的意见。具体的投资或战略是否恰当取决于投资者自身的状况和目标。

版权声明：(c) 本报告版权为国都期货有限公司所有。本刊所含文字、数据和图表未经国都期货有限公司书面许可，任何人不得以电子、机械、影印、录音或其他任何形式复制、传播或存储于任何检索系统。未经许可，复制本刊任何内容皆属违反版权法行为，可能将受到法律起诉，并承担与之相关的所有损失赔偿和法律费用。涉及版权的所有问题请垂询：010-84183008/3009。