

胶合板、股指、铁矿、豆油、焦炭、棕榈油、豆粕资金流入明显

研究员: 韩炜

从业资格: F0243252

电话: 010-84183020

邮箱: hanwei@guodu.cc

 地址: 北京市东城区东直门南大街3号国华投资大厦10层
 国都期货有限公司

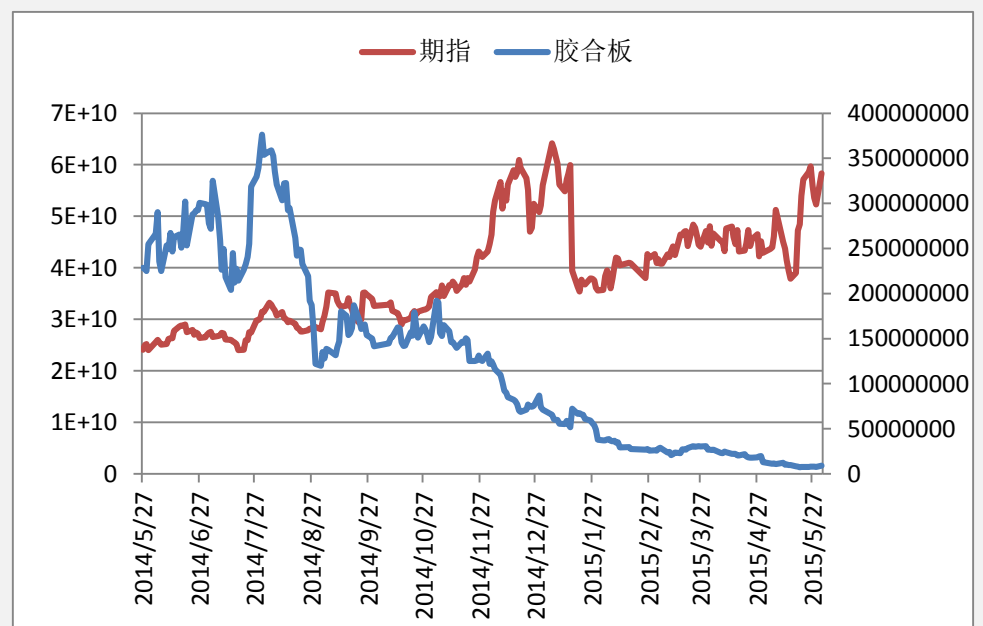
网址: www.guodu.cc

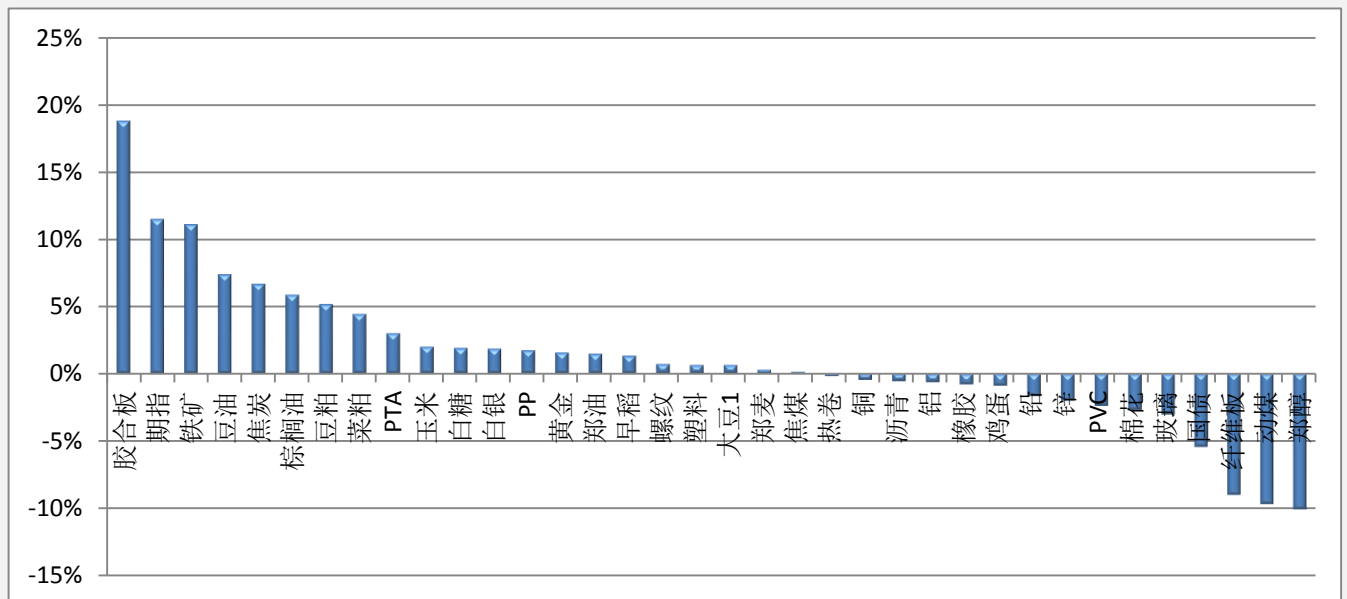


历史回顾			
品种	提示日期	提示详情	今日提示
棕榈油	5月26日	短多	持有
橡胶	5月29日	短多	持有
股指	6月1日	短多	短多

【资金流向概述及建议】

今天市场整体资金流入 6.53% 或 73.02 至 1191.20 亿，胶合板、股指、铁矿、豆油、焦炭、棕榈油、豆粕资金流入明显。郑醇、动煤、纤维板、国债流出明显。棕榈油、橡胶多单持有。股指短多。

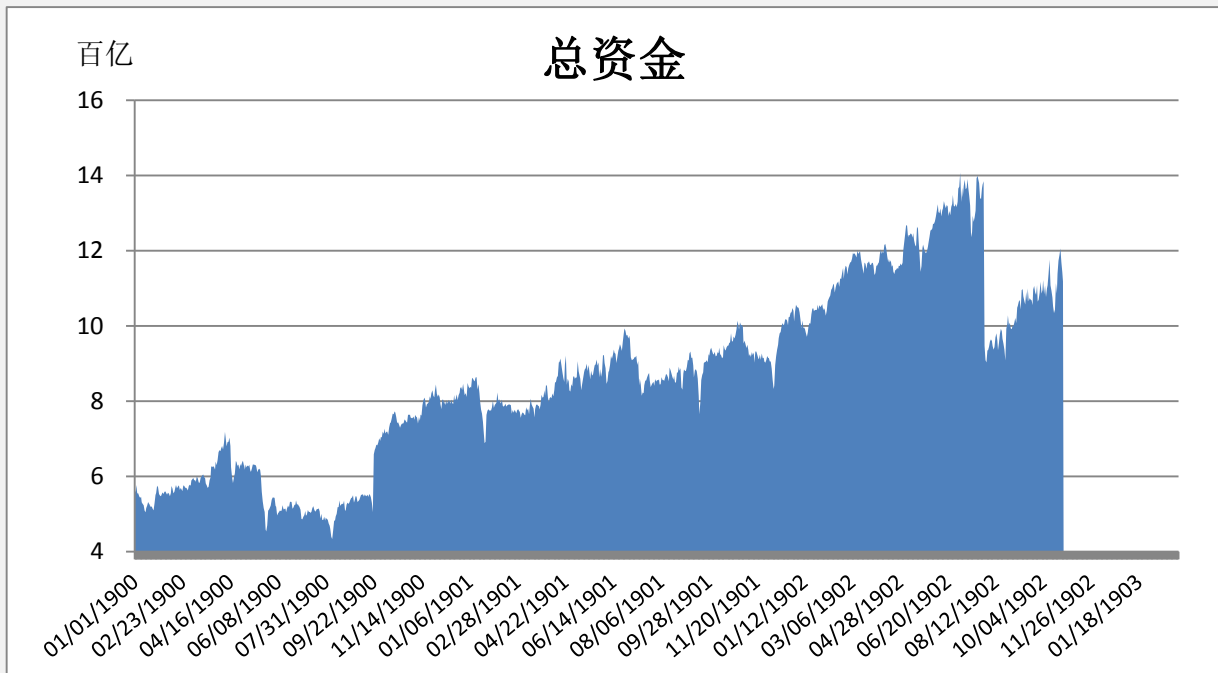
【资金流入商品跟踪】


【各品种保证金日增减】


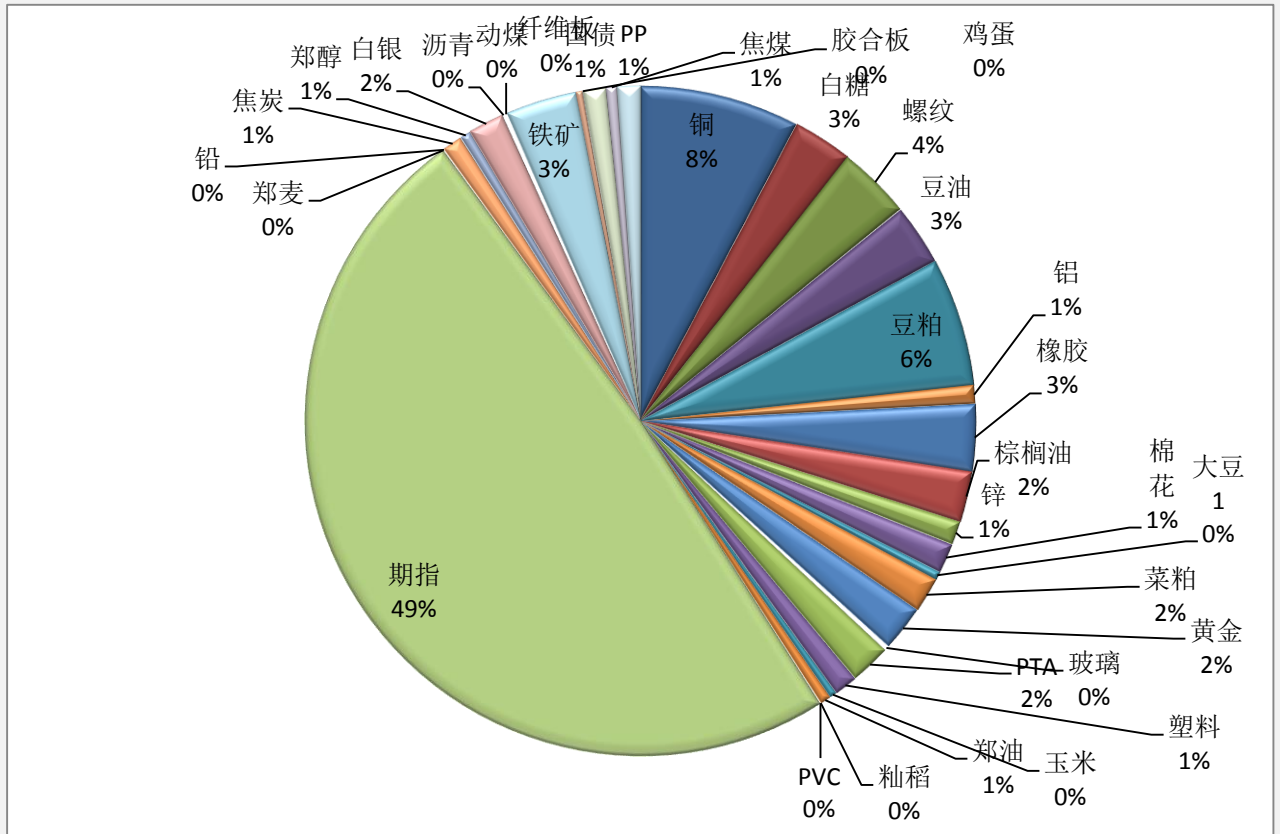
品种	上一交易日 (亿元)	今日 (亿元)	占比	日增幅 (亿元)	日增率
胶合板	0.08	0.09	0.01%	0.01	18.77%
期指	523.22	583.34	48.97%	60.12	11.49%
铁矿	36.67	40.74	3.42%	4.07	11.11%
豆油	32.59	35.00	2.94%	2.41	7.40%
焦炭	10.56	11.27	0.95%	0.71	6.68%
棕榈油	27.58	29.19	2.45%	1.62	5.86%
豆粕	70.57	74.23	6.23%	3.65	5.17%
菜粕	19.38	20.24	1.70%	0.86	4.43%
PTA	22.54	23.21	1.95%	0.68	3.00%
玉米	4.17	4.26	0.36%	0.08	2.00%
白糖	33.86	34.51	2.90%	0.64	1.90%
白银	20.11	20.48	1.72%	0.37	1.86%
PP	12.86	13.08	1.10%	0.22	1.75%
黄金	25.82	26.22	2.20%	0.40	1.57%
郑油	6.07	6.16	0.52%	0.09	1.49%
早稻	0.00	0.00	0.00%	0.00	1.33%
螺纹钢	41.80	42.10	3.53%	0.30	0.72%
塑料	13.31	13.40	1.12%	0.09	0.66%
大豆1	5.09	5.12	0.43%	0.03	0.64%
郑麦	0.09	0.09	0.01%	0.00	0.30%
焦煤	6.23	6.24	0.52%	0.01	0.12%
热卷	0.58	0.58	0.05%	0.00	-0.19%
铜	92.12	91.69	7.70%	-0.43	-0.47%

沥青	1.34	1.34	0.11%	-0.01	-0.57%
铝	10.46	10.40	0.87%	-0.07	-0.65%
橡胶	38.64	38.33	3.22%	-0.31	-0.81%
鸡蛋	3.89	3.86	0.32%	-0.03	-0.90%
铅	1.06	1.04	0.09%	-0.02	-1.65%
锌	13.76	13.48	1.13%	-0.28	-2.02%
PVC	0.49	0.48	0.04%	-0.01	-2.41%
棉花	17.38	16.91	1.42%	-0.47	-2.71%
玻璃	3.01	2.92	0.25%	-0.09	-3.03%
国债	13.99	13.22	1.11%	-0.76	-5.46%
纤维板	0.01	0.01	0.00%	0.00	-9.00%
动煤	2.01	1.81	0.15%	-0.19	-9.69%
郑醇	6.83	6.14	0.52%	-0.69	-10.07%

【期货市场保证金总量】



【各品种保证金占比】



注：本报告按品种总持仓和交易所保证金比例计算，未考虑增加保证金和套利按单边计算因素。

产品说明： 由于期货市场中的持仓量由于多空双方都可以无限开仓，因此持仓量可以无限增加。股票的股本在不发行新股和不回购老股的情况下是恒定不变的，所以持仓量可以说是期货的特有指标。持仓量的增减反应投资者对某个商品的投资“热情”，是判断趋势行情能否持续和重要点位的突破是否有效的重要参数。归纳起来有 4 点：**1、持仓量在上升趋势中增加是看涨的； 2、持仓量在上升趋势中减少是看跌的； 3、持仓量在下降趋势中增加是看跌的； 4、持仓量在下降趋势中减少是看涨的。**



扫一扫获取更多国都特色产品。

免责声明：

如果您对本报告有任何意见或建议，请致信于国都信箱(tzzx@guodu.cc)，欢迎您及时告诉我们您对本刊的任何想法！

本刊所有信息均建立在可靠的资料来源基础上。我们力求能为您提供精确的数据，客观的分析和全面的观点。但我们必须声明，对所有信息可能导致的任何损失概不负责。

本报告并不提供量身定制的投资建议。报告的撰写并未虑及读者的具体财务状况及目标。国都期货研究团队建议投资者应独立评估特定的投资和战略，并鼓励投资者征求专业财务顾问的意见。具体的投资或战略是否恰当取决于投资者自身的状况和目标。

版权声明：(c) 本报告版权为国都期货有限公司所有。本刊所含文字、数据和图表未经国都期货有限公司书面许可，任何人不得以电子、机械、影印、录音或其他任何形式复制、传播或存储于任何检索系统。未经许可，复制本刊任何内容皆属违反版权法行为，可能将受到法律起诉，并承担与之相关的所有损失赔偿和法律费用。涉及版权的所有问题请垂询：010-84183008/3009。