

**鸡蛋、玻璃、胶合板、纤维板、大豆、焦煤资金流入明显**

研究员: 韩炜

从业资格: F0243252

电话: 010-84183020

邮箱: hanwei@guodu.cc

地址: 北京市东城区东直门南大街 3 号国华投资大厦 10 层  
 国都期货有限公司  
 网址: www.guodu.cc


**历史回顾**

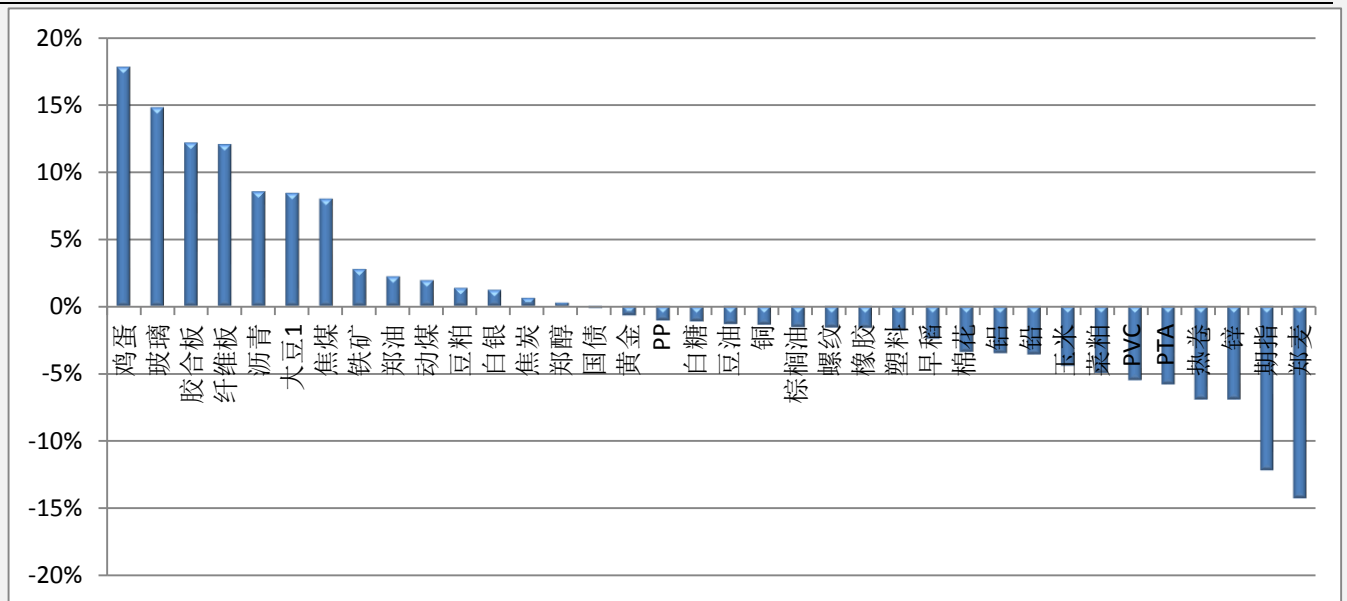
品种	提示日期	提示详情	今日提示
豆油	5 月 4 日	短多	持有
郑油	5 月 4 日	短多	持有
铝	5 月 6 日	短多	持有

**【资金流向概述及建议】**

今天市场整体资金流出 5.76% 或 67.77 亿至 1107.97 亿, 鸡蛋、玻璃、胶合板、纤维板、大豆、焦煤资金流入明显。股指、锌、PTA、PVC 流出明显。豆油、铝、郑油多单持有。

**【资金流入商品跟踪】**

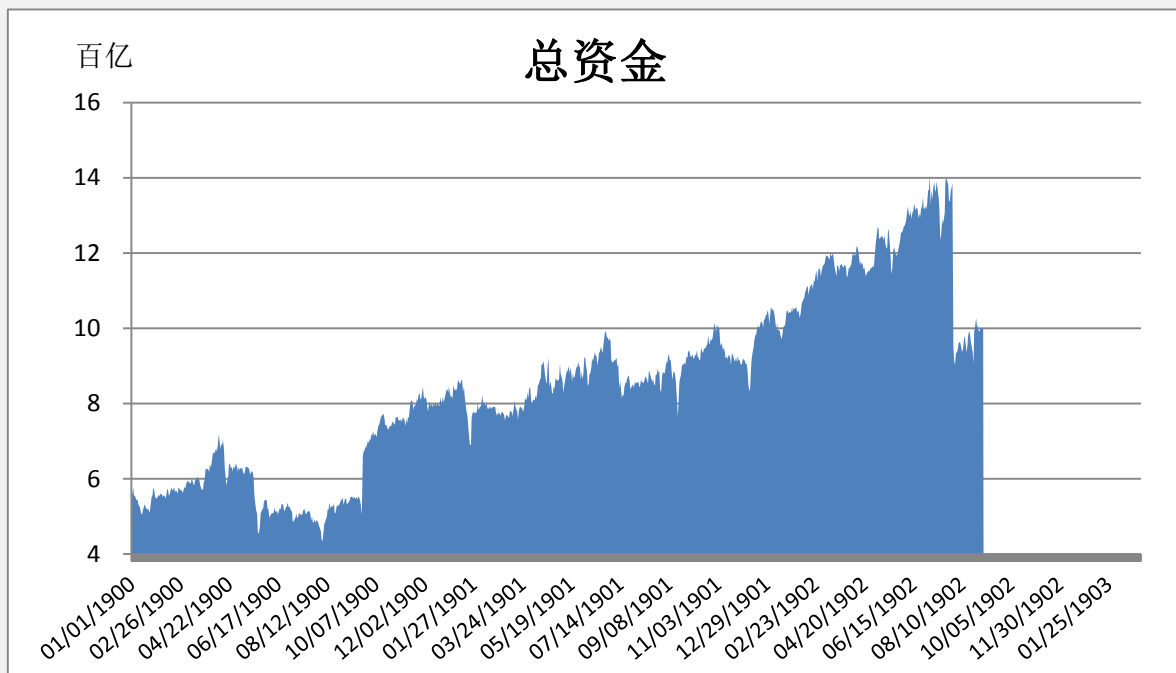
**【各品种保证金日增减】**



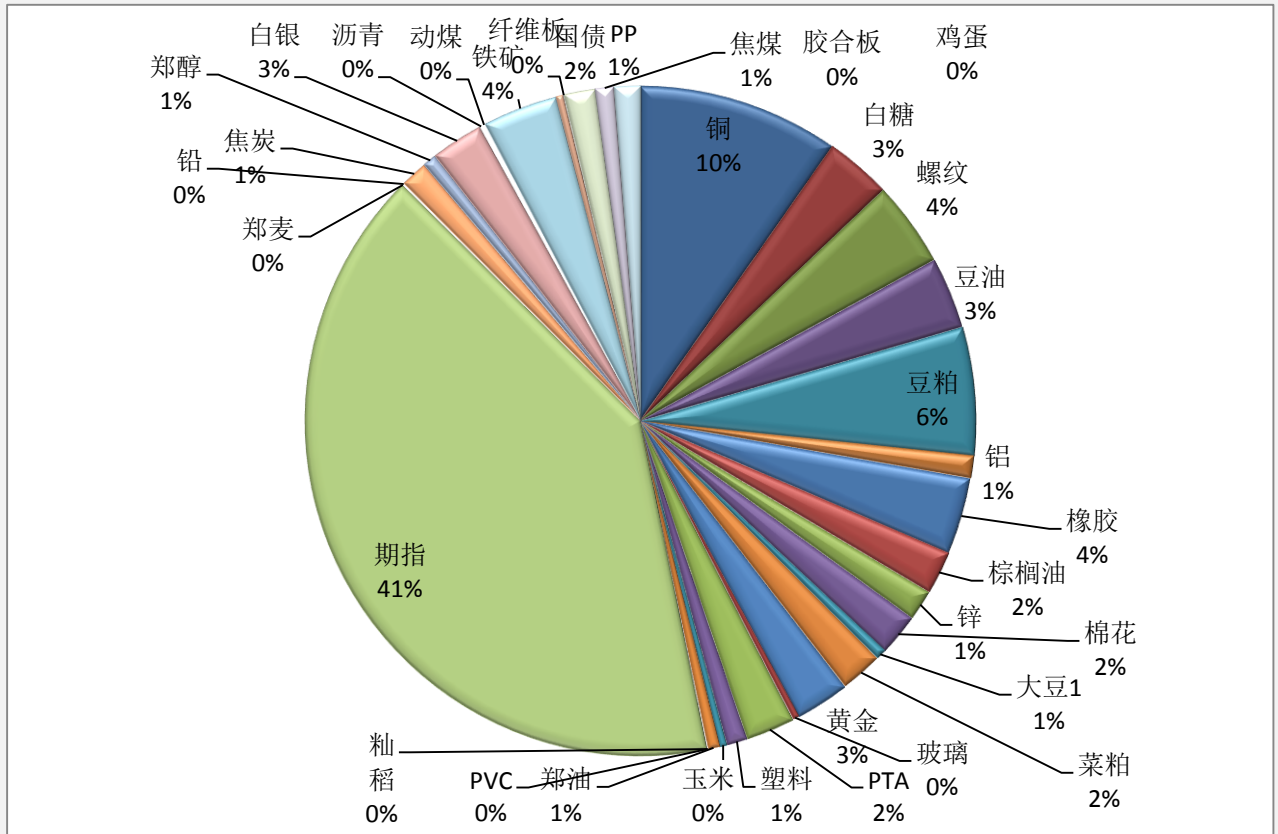
品 种	上一交易日 (亿元)	今 日 (亿元)	占 比	日增幅 (亿元)	日增率
鸡蛋	3.42	4.02	0.36%	0.61	17.76%
玻璃	3.04	3.49	0.31%	0.45	14.76%
胶合板	0.11	0.12	0.01%	0.01	12.16%
纤维板	0.01	0.02	0.00%	0.00	12.02%
沥青	1.37	1.48	0.13%	0.12	8.52%
大豆 1	5.30	5.74	0.52%	0.45	8.41%
焦煤	9.10	9.83	0.89%	0.73	7.98%
铁矿	38.93	40.01	3.61%	1.08	2.77%
郑油	6.22	6.36	0.57%	0.14	2.22%
动煤	1.87	1.90	0.17%	0.04	1.92%
豆粕	67.33	68.24	6.16%	0.91	1.35%
白银	27.55	27.89	2.52%	0.33	1.21%
焦炭	14.39	14.48	1.31%	0.09	0.62%
郑醇	7.38	7.40	0.67%	0.02	0.25%
国债	16.82	16.79	1.52%	-0.03	-0.16%
黄金	29.38	29.17	2.63%	-0.20	-0.69%
PP	14.04	13.89	1.25%	-0.15	-1.09%
白糖	35.88	35.46	3.20%	-0.41	-1.15%
豆油	38.65	38.14	3.44%	-0.51	-1.33%
铜	109.10	107.59	9.71%	-1.51	-1.38%
棕榈油	23.45	23.08	2.08%	-0.37	-1.57%
螺纹	46.36	45.62	4.12%	-0.74	-1.59%
橡胶	41.46	40.79	3.68%	-0.67	-1.63%
塑料	11.15	10.94	0.99%	-0.20	-1.81%
早稻	0.00	0.00	0.00%	0.00	-2.44%

棉花	23.34	22.54	2.03%	-0.80	-3.41%
铝	12.52	12.08	1.09%	-0.44	-3.51%
铅	1.12	1.08	0.10%	-0.04	-3.60%
玉米	4.29	4.10	0.37%	-0.19	-4.44%
菜粕	23.51	22.34	2.02%	-1.16	-4.96%
PVC	0.45	0.42	0.04%	-0.02	-5.52%
PTA	27.57	25.97	2.34%	-1.60	-5.81%
热卷	0.60	0.56	0.05%	-0.04	-6.93%
锌	17.53	16.31	1.47%	-1.22	-6.94%
期指	512.34	449.95	40.61%	-62.39	-12.18%
郑麦	0.17	0.15	0.01%	-0.02	-14.25%

### 【期货市场保证金总量】



### 【各品种保证金占比】



**注：本报告按品种总持仓和交易所保证金比例计算，未考虑增加保证金和套利按单边计算因素。**

**产品说明：**由于期货市场中的持仓量由于多空双方都可以无限开仓，因此持仓量可以无限增加。股票的股本在不发行新股和不回购老股的情况下是恒定不变的，所以持仓量可以说是期货的特有指标。持仓量的增减反应投资者对某个商品的投资“热情”，是判断趋势行情能否持续和重要点位的突破是否有效的重要参数。归纳起来有 4 点：**1、持仓量在上升趋势中增加是看涨的； 2、持仓量在上升趋势中减少是看跌的； 3、持仓量在下降趋势中增加是看跌的； 4、持仓量在下降趋势中减少是看涨的。**



扫一扫获取更多国都特色产品。

### 免责声明：

如果您对本报告有任何意见或建议，请致信于国都信箱(tzzx@guodu.cc)，欢迎您及时告诉我们您对本刊的任何想法！

本刊所有信息均建立在可靠的资料来源基础上。我们力求能为您提供精确的数据，客观的分析和全面的观点。但我们必须声明，对所有信息可能导致的任何损失概不负责。

本报告并不提供量身定制的投资建议。报告的撰写并未虑及读者的具体财务状况及目标。国都期货研究团队建议投资者应独立评估特定的投资和战略，并鼓励投资者征求专业财务顾问的意见。具体的投资或战略是否恰当取决于投资者自身的状况和目标。

版权声明：(c) 本报告版权为国都期货有限公司所有。本刊所含文字、数据和图表未经国都期货有限公司书面许可，任何人不得以电子、机械、影印、录音或其他任何形式复制、传播或存储于任何检索系统。未经许可，复制本刊任何内容皆属违反版权法行为，可能将受到法律起诉，并承担与之相关的所有损失赔偿和法律费用。涉及版权的所有问题请垂询：010-84183008/3009。