

焦煤、股指、棉花资金流入明显

历史回顾			
品种	提示日期	提示详情	今日提示
橡胶	4月21日	短多	离场
锌	4月27日	短多	持有

研究员: 韩炜

从业资格: F0243252

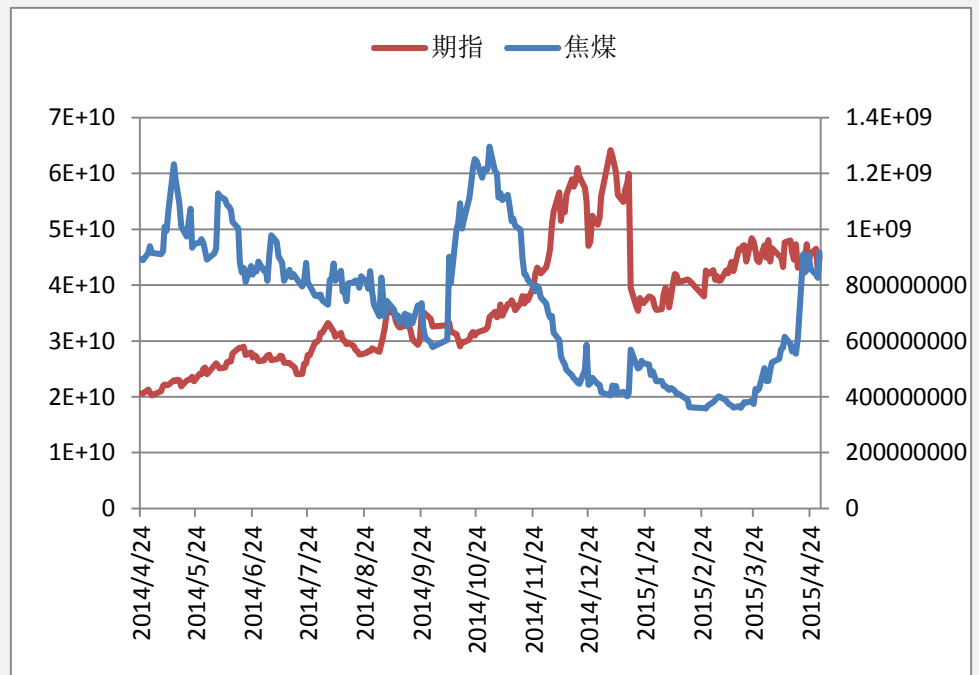
电话: 010-84183020

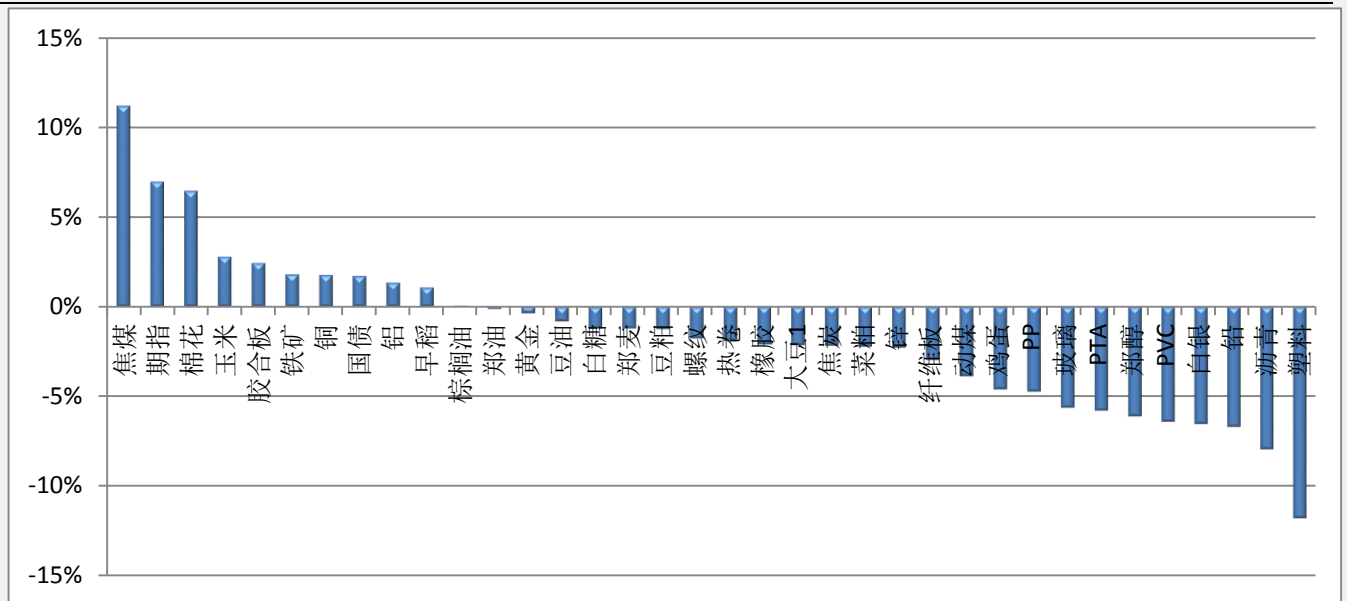
邮箱: hanwei@guodu.cc

地址: 北京市东城区东直门南大街3号国华投资大厦10层
 国都期货有限公司
 网址: www.guodu.cc


【资金流向概述及建议】

今天市场整体资金流入 2.13% 或 23.14 亿至 1107.04 亿，焦煤、股指、棉花资金流入明显。塑料、白银、PVC、郑醇、PTA、玻璃流出明显。锌多单持有。橡胶多单离场。

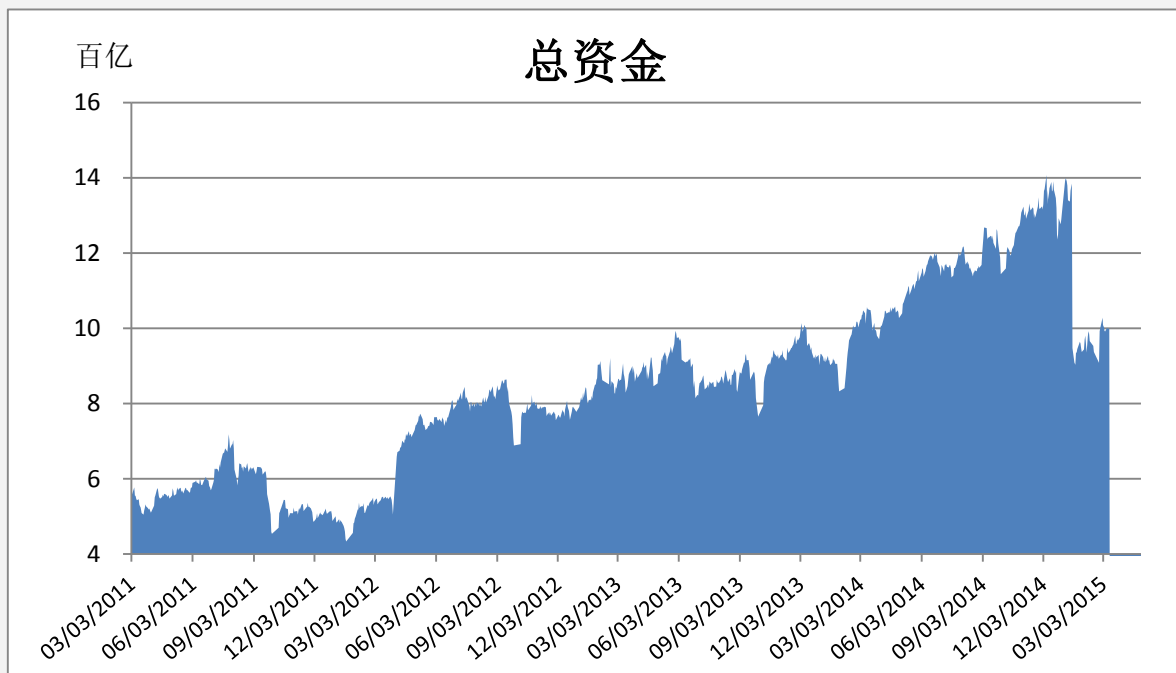
【资金流入商品跟踪】

【各品种保证金日增减】



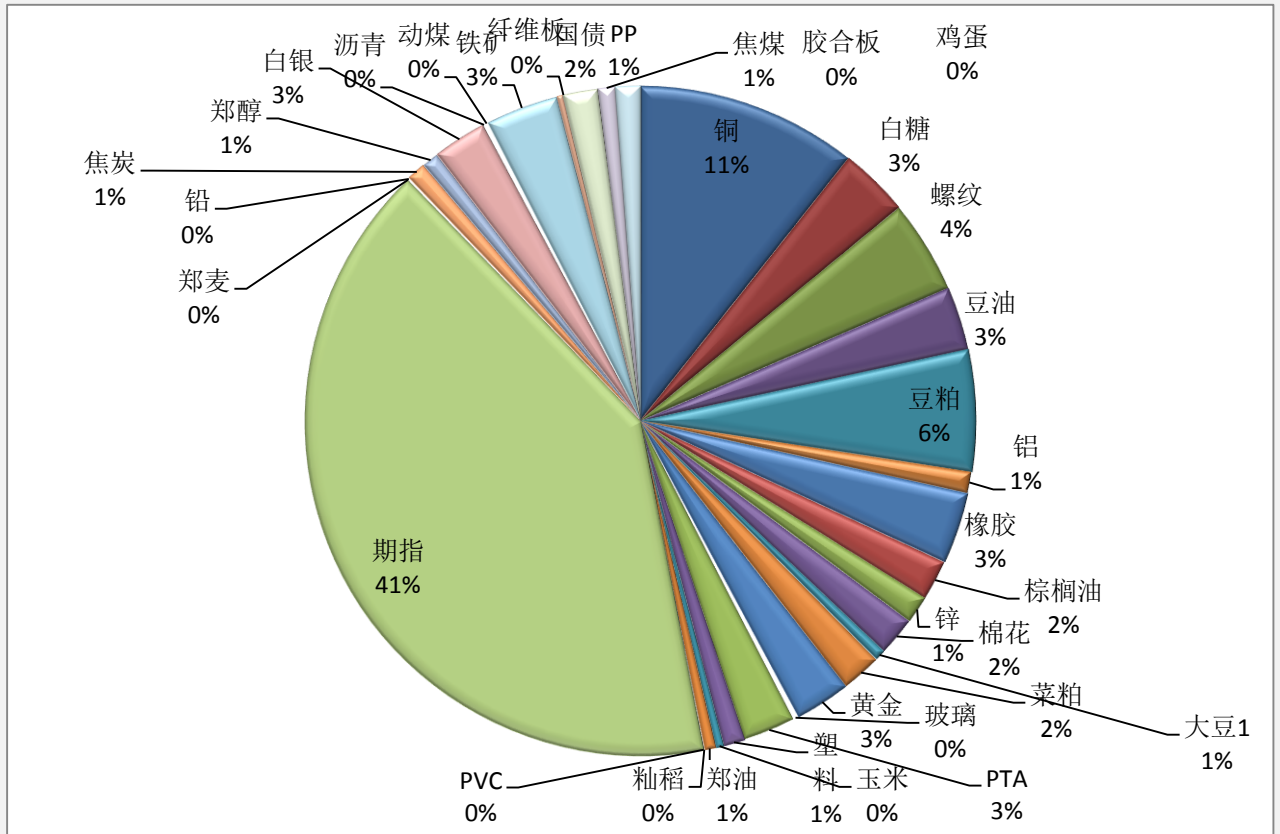
品种	上一交易日 (亿元)	今日 (亿元)	占比	日增幅 (亿元)	日增率
焦煤	8.26	9.18	0.83%	0.92	11.18%
期指	422.02	451.39	40.77%	29.37	6.96%
棉花	19.47	20.73	1.87%	1.26	6.45%
玉米	4.27	4.39	0.40%	0.12	2.79%
胶合板	0.19	0.20	0.02%	0.00	2.42%
铁矿	38.00	38.69	3.49%	0.69	1.81%
铜	115.80	117.85	10.65%	2.05	1.77%
国债	18.06	18.37	1.66%	0.31	1.72%
铝	11.30	11.46	1.03%	0.15	1.34%
早稻	0.00	0.00	0.00%	0.00	1.07%
棕榈油	21.49	21.50	1.94%	0.01	0.05%
郑油	6.02	6.02	0.54%	-0.01	-0.12%
黄金	29.87	29.76	2.69%	-0.11	-0.37%
豆油	34.27	33.98	3.07%	-0.28	-0.83%
白糖	37.67	37.22	3.36%	-0.46	-1.22%
郑麦	0.22	0.21	0.02%	0.00	-1.22%
豆粕	65.41	64.59	5.83%	-0.82	-1.25%
螺纹	50.68	49.78	4.50%	-0.90	-1.77%
热卷	0.53	0.52	0.05%	-0.01	-1.91%
橡胶	39.00	38.18	3.45%	-0.83	-2.12%
大豆1	5.97	5.84	0.53%	-0.13	-2.16%
焦炭	10.37	10.14	0.92%	-0.23	-2.19%
菜粕	21.67	21.19	1.91%	-0.49	-2.25%
锌	15.09	14.74	1.33%	-0.35	-2.30%
纤维板	0.02	0.02	0.00%	0.00	-2.97%

动煤	1.90	1.83	0.17%	-0.07	-3.88%
鸡蛋	3.64	3.47	0.31%	-0.17	-4.62%
PP	13.76	13.10	1.18%	-0.65	-4.74%
玻璃	3.18	3.00	0.27%	-0.18	-5.63%
PTA	29.41	27.70	2.50%	-1.70	-5.80%
郑醇	9.41	8.84	0.80%	-0.58	-6.11%
PVC	0.52	0.49	0.04%	-0.03	-6.42%
白银	30.74	28.72	2.59%	-2.01	-6.55%
铅	1.22	1.13	0.10%	-0.08	-6.70%
沥青	1.42	1.31	0.12%	-0.11	-7.95%
塑料	13.05	11.51	1.04%	-1.54	-11.81%

【期货市场保证金总量】



【各品种保证金占比】



注：本报告按品种总持仓和交易所保证金比例计算，未考虑增加保证金和套利按单边计算因素。

产品说明： 由于期货市场中的持仓量由于多空双方都可以无限开仓，因此持仓量可以无限增加。股票的股本在不发行新股和不回购老股的情况下是恒定不变的，所以持仓量可以说是期货的特有指标。持仓量的增减反应投资者对某个商品的投资“热情”，是判断趋势行情能否持续和重要点位的突破是否有效的重要参数。归纳起来有 4 点：**1、持仓量在上升趋势中增加是看涨的； 2、持仓量在上升趋势中减少是看跌的； 3、持仓量在下降趋势中增加是看跌的； 4、持仓量在下降趋势中减少是看涨的。**



扫一扫获取更多国都特色产品。

免责声明：

如果您对本报告有任何意见或建议，请致信于国都信箱(tzzx@guodu.cc)，欢迎您及时告诉我们您对本刊的任何想法！

本刊所有信息均建立在可靠的资料来源基础上。我们力求能为您提供精确的数据，客观的分析和全面的观点。但我们必须声明，对所有信息可能导致的任何损失概不负责。

本报告并不提供量身定制的投资建议。报告的撰写并未虑及读者的具体财务状况及目标。国都期货研究团队建议投资者应独立评估特定的投资和战略，并鼓励投资者征求专业财务顾问的意见。具体的投资或战略是否恰当取决于投资者自身的状况和目标。

版权声明：(c) 本报告版权为国都期货有限公司所有。本刊所含文字、数据和图表未经国都期货有限公司书面许可，任何人不得以电子、机械、影印、录音或其他任何形式复制、传播或存储于任何检索系统。未经许可，复制本刊任何内容皆属违反版权法行为，可能将受到法律起诉，并承担与之相关的所有损失赔偿和法律费用。涉及版权的所有问题请垂询：010-84183008/3009。