

**棉花、铁矿、股指、锌资金流入明显**

研究员: 韩炜  
 从业资格: F0243252  
 电话: 010-84183020  
 邮箱: hanwei@guodu.cc

地址: 北京市东城区东直门南大街3号国华投资大厦10层  
 国都期货有限公司  
 网址: www.guodu.cc



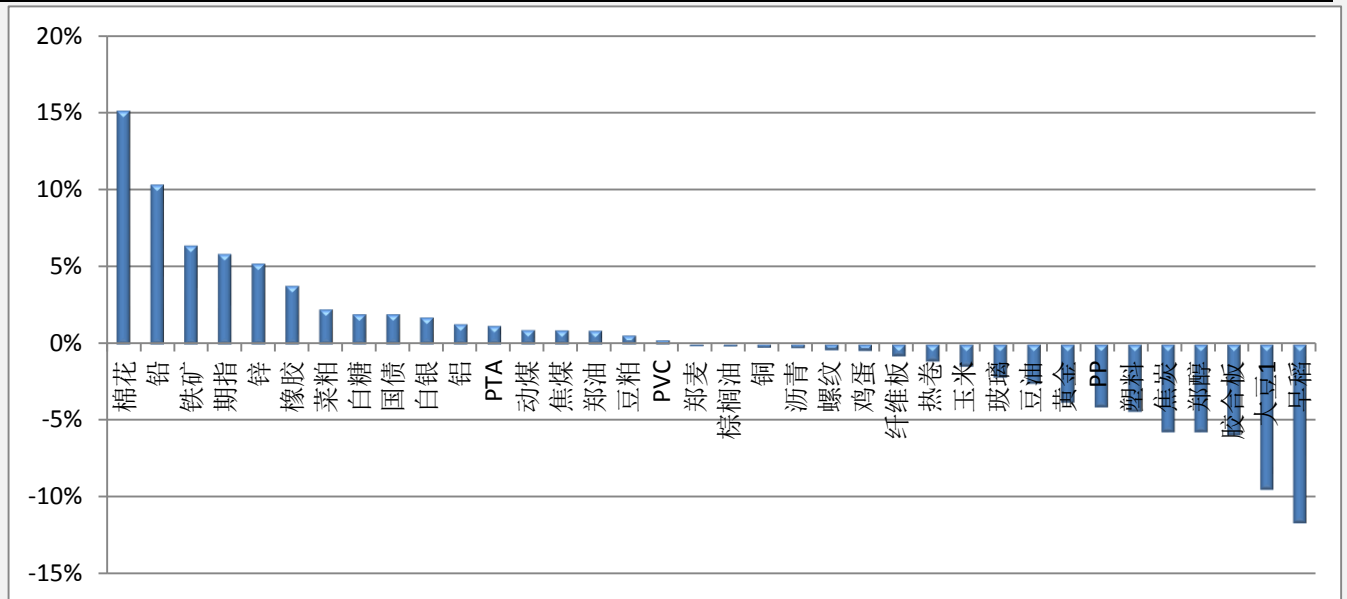
历史回顾			
品种	提示日期	提示详情	今日提示
白糖	3月27日	短多	持有
螺纹	4月1日	短空	持有
PTA	4月14日	短多	持有
橡胶	4月21日	短多	持有
白银	4月21日	短空	离场

**【资金流向概述及建议】**

今天市场整体资金流入 2.72% 或 29.56 亿至 1117.41 亿，棉花、铁矿、股指、锌资金流入明显。大豆、胶合板、郑醇、焦炭流出明显。白糖、PTA、橡胶多单持有。螺纹空单持有。白银空单注意离场。

**【资金流入商品跟踪】**

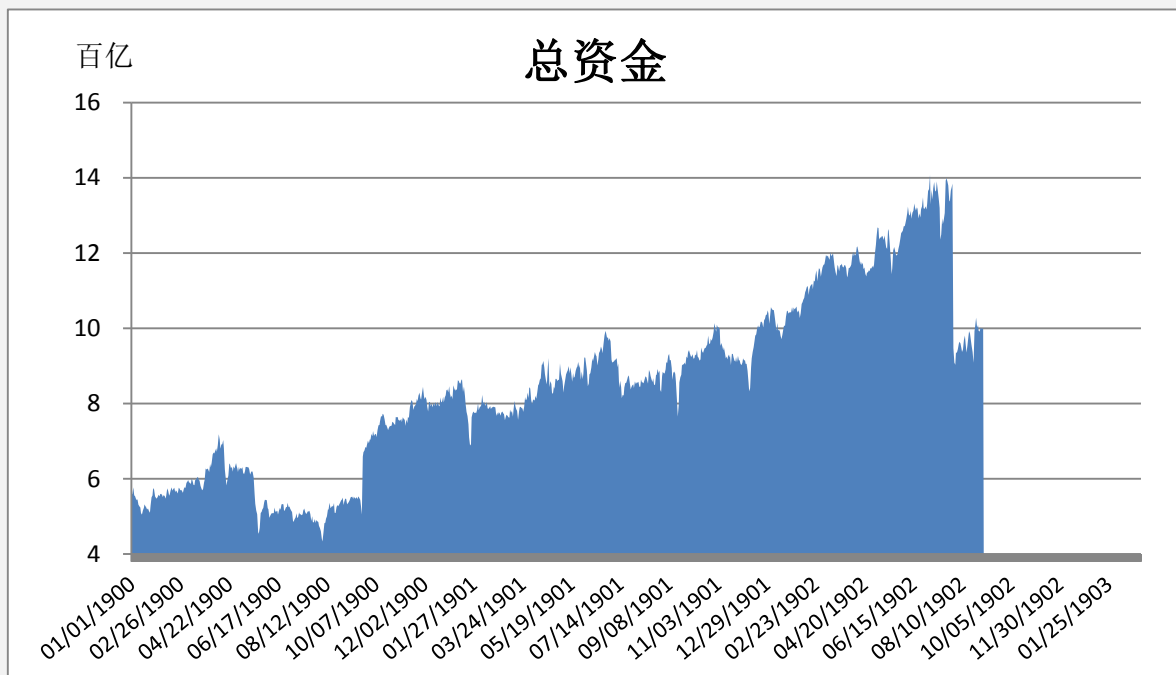
**【各品种保证金日增减】**



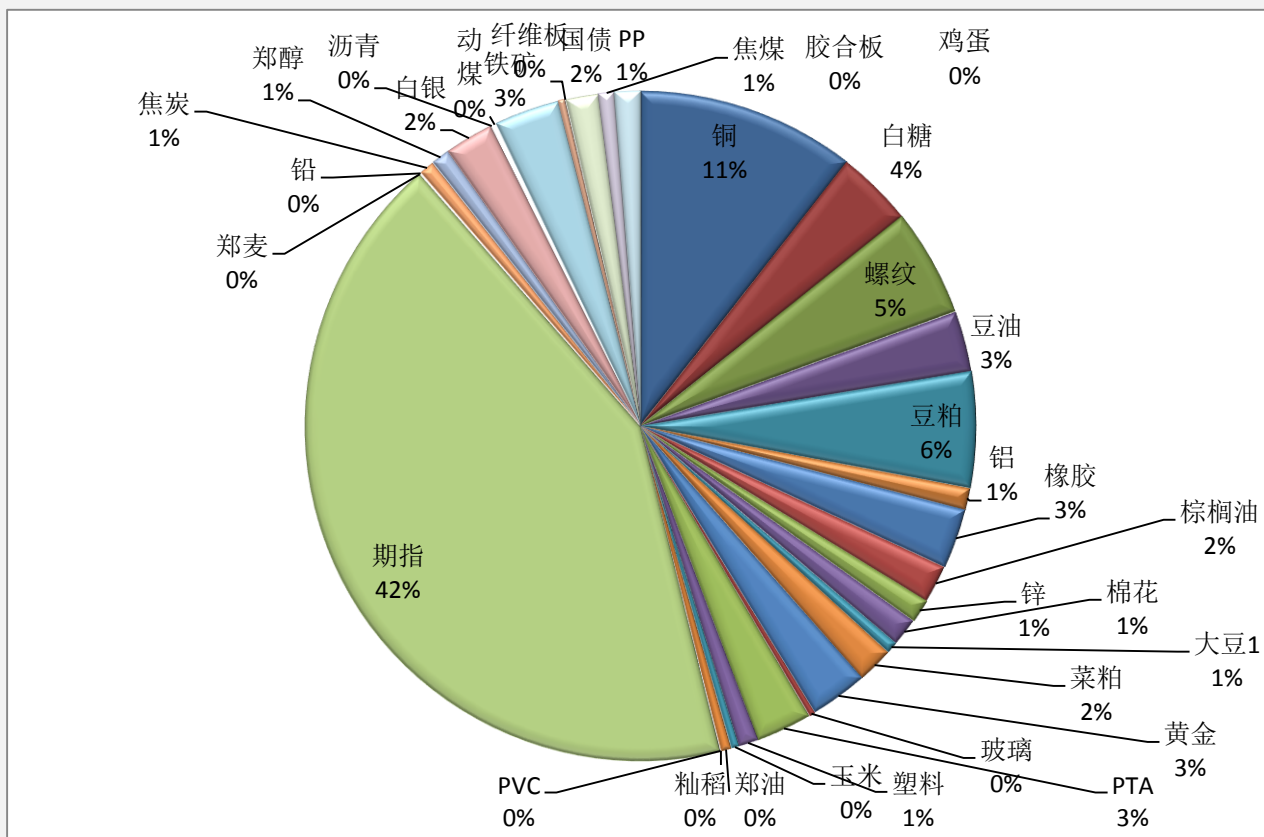
品种	上一交易日 (亿元)	今日 (亿元)	占比	日增幅 (亿元)	日增率
棉花	13.09	15.07	1.35%	1.98	15.10%
铅	0.91	1.01	0.09%	0.09	10.33%
铁矿	33.14	35.26	3.16%	2.12	6.39%
期指	447.00	473.15	42.34%	26.15	5.85%
锌	12.14	12.77	1.14%	0.63	5.22%
橡胶	31.01	32.18	2.88%	1.17	3.79%
菜粕	19.14	19.57	1.75%	0.43	2.26%
白糖	40.74	41.53	3.72%	0.79	1.95%
国债	17.34	17.68	1.58%	0.34	1.94%
白银	25.90	26.36	2.36%	0.45	1.75%
铝	11.65	11.80	1.06%	0.15	1.30%
PTA	29.74	30.09	2.69%	0.36	1.19%
动煤	1.92	1.94	0.17%	0.02	0.93%
焦煤	8.46	8.53	0.76%	0.08	0.92%
郑油	5.43	5.48	0.49%	0.05	0.89%
豆粕	61.62	61.98	5.55%	0.35	0.58%
PVC	0.55	0.55	0.05%	0.00	0.27%
郑麦	0.22	0.22	0.02%	0.00	-0.12%
棕榈油	20.52	20.49	1.83%	-0.03	-0.13%
铜	118.04	117.79	10.54%	-0.26	-0.22%
沥青	1.17	1.17	0.10%	0.00	-0.23%
螺纹	58.34	58.11	5.20%	-0.23	-0.39%
鸡蛋	3.81	3.79	0.34%	-0.02	-0.43%
纤维板	0.02	0.02	0.00%	0.00	-0.78%
热卷	0.47	0.46	0.04%	-0.01	-1.12%

玉米	4.31	4.25	0.38%	-0.06	-1.45%
玻璃	3.32	3.25	0.29%	-0.07	-2.15%
豆油	33.55	32.69	2.93%	-0.86	-2.56%
黄金	32.22	31.00	2.77%	-1.22	-3.77%
PP	14.26	13.67	1.22%	-0.58	-4.09%
塑料	11.21	10.71	0.96%	-0.49	-4.39%
焦炭	8.57	8.08	0.72%	-0.49	-5.71%
郑醇	10.76	10.14	0.91%	-0.62	-5.72%
胶合板	0.19	0.18	0.02%	-0.01	-5.93%
大豆1	7.09	6.42	0.57%	-0.67	-9.50%
早稻	0.01	0.01	0.00%	0.00	-11.69%

### 【期货市场保证金总量】



### 【各品种保证金占比】



**注：本报告按品种总持仓和交易所保证金比例计算，未考虑增加保证金和套利按单边计算因素。**

**产品说明：** 由于期货市场中的持仓量由于多空双方都可以无限开仓，因此持仓量可以无限增加。股票的股本在不发行新股和不回购老股的情况下是恒定不变的，所以持仓量可以说是期货的特有指标。持仓量的增减反应投资者对某个商品的投资“热情”，是判断趋势行情能否持续和重要点位的突破是否有效的重要参数。归纳起来有 4 点：**1、持仓量在上升趋势中增加是看涨的； 2、持仓量在上升趋势中减少是看跌的； 3、持仓量在下降趋势中增加是看跌的； 4、持仓量在下降趋势中减少是看涨的。**



扫一扫获取更多国都特色产品。

### 免责声明：

如果您对本报告有任何意见或建议，请致信于国都信箱(tzzx@guodu.cc)，欢迎您及时告诉我们您对本刊的任何想法！

本刊所有信息均建立在可靠的资料来源基础上。我们力求能为您提供精确的数据，客观的分析和全面的观点。但我们必须声明，对所有信息可能导致的任何损失概不负责。

本报告并不提供量身定制的投资建议。报告的撰写并未虑及读者的具体财务状况及目标。国都期货研究团队建议投资者应独立评估特定的投资和战略，并鼓励投资者征求专业财务顾问的意见。具体的投资或战略是否恰当取决于投资者自身的状况和目标。

版权声明：(c) 本报告版权为国都期货有限公司所有。本刊所含文字、数据和图表未经国都期货有限公司书面许可，任何人不得以电子、机械、影印、录音或其他任何形式复制、传播或存储于任何检索系统。未经许可，复制本刊任何内容皆属违反版权法行为，可能将受到法律起诉，并承担与之相关的所有损失赔偿和法律费用。涉及版权的所有问题请垂询：010-84183008/3009。