

焦炭、锌、PTA、豆油、棕榈油资金流入明显

研究员: 韩炜

从业资格: F0243252

电话: 010-84183020

邮箱: hanwei@guodu.cc

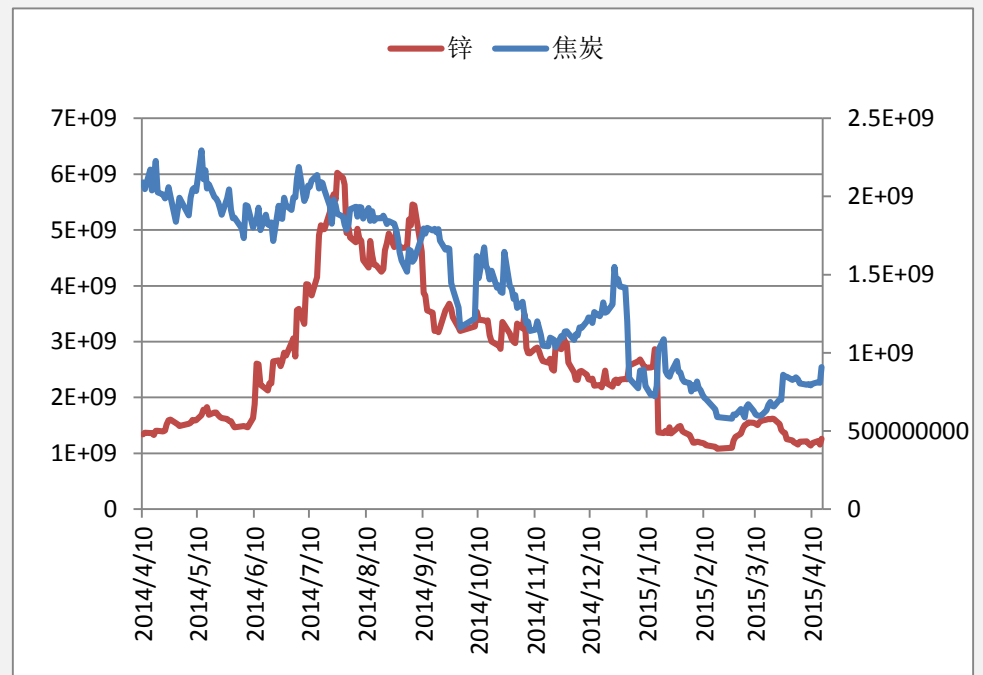
地址: 北京市东城区东直门南大街3号国华投资大厦10层
 国都期货有限公司
 网址: www.guodu.cc

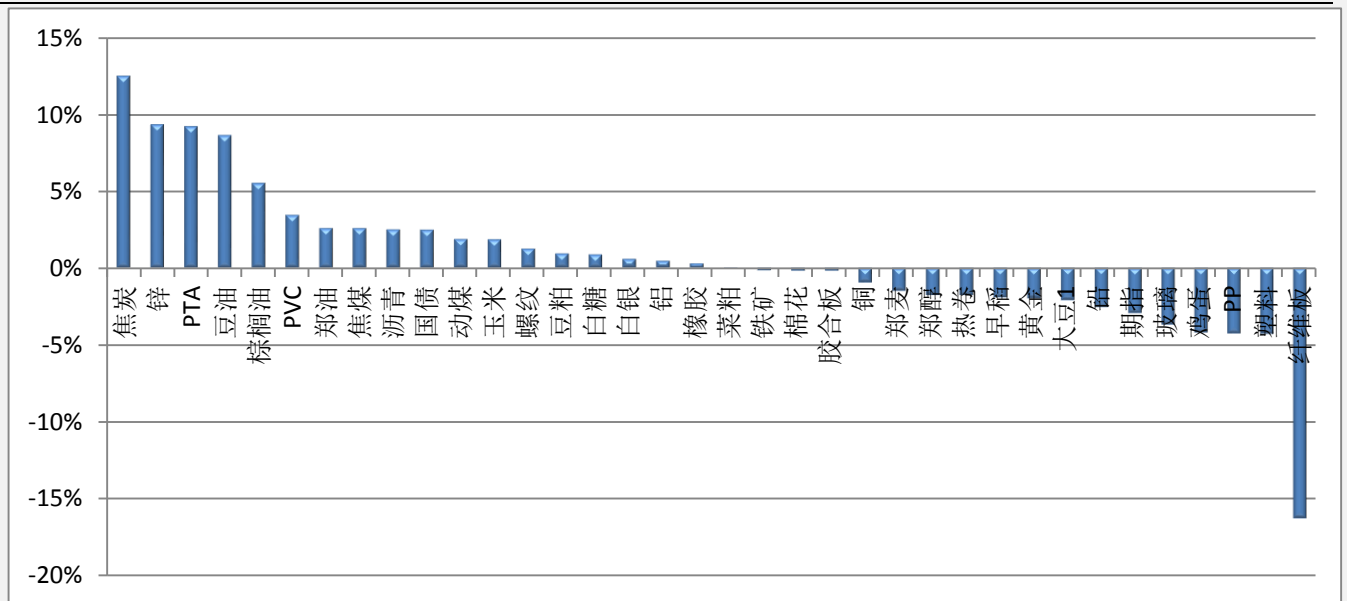


历史回顾			
品种	提示日期	提示详情	今日提示
白糖	3月27日	短多	持有
螺纹	4月1日	短空	持有
股指	4月10日	短多	持有
PTA	4月14日	短多	持有

【资金流向概述及建议】

今天市场整体资金流出 0.59% 或 6.41 亿至 1082.81 亿, 焦炭、锌、PTA、豆油、棕榈油资金流入明显。纤维板流出明显。白糖、股指、PTA 多单持有。螺纹空单持有。

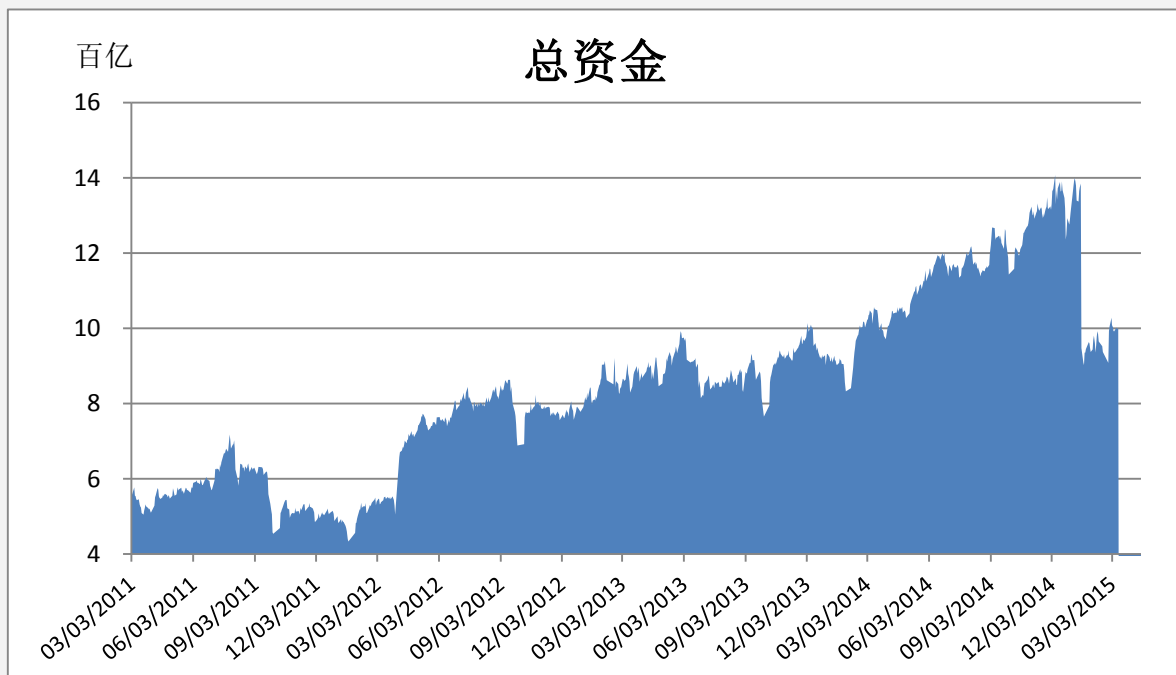
【资金流入商品跟踪】

【各品种保证金日增减】



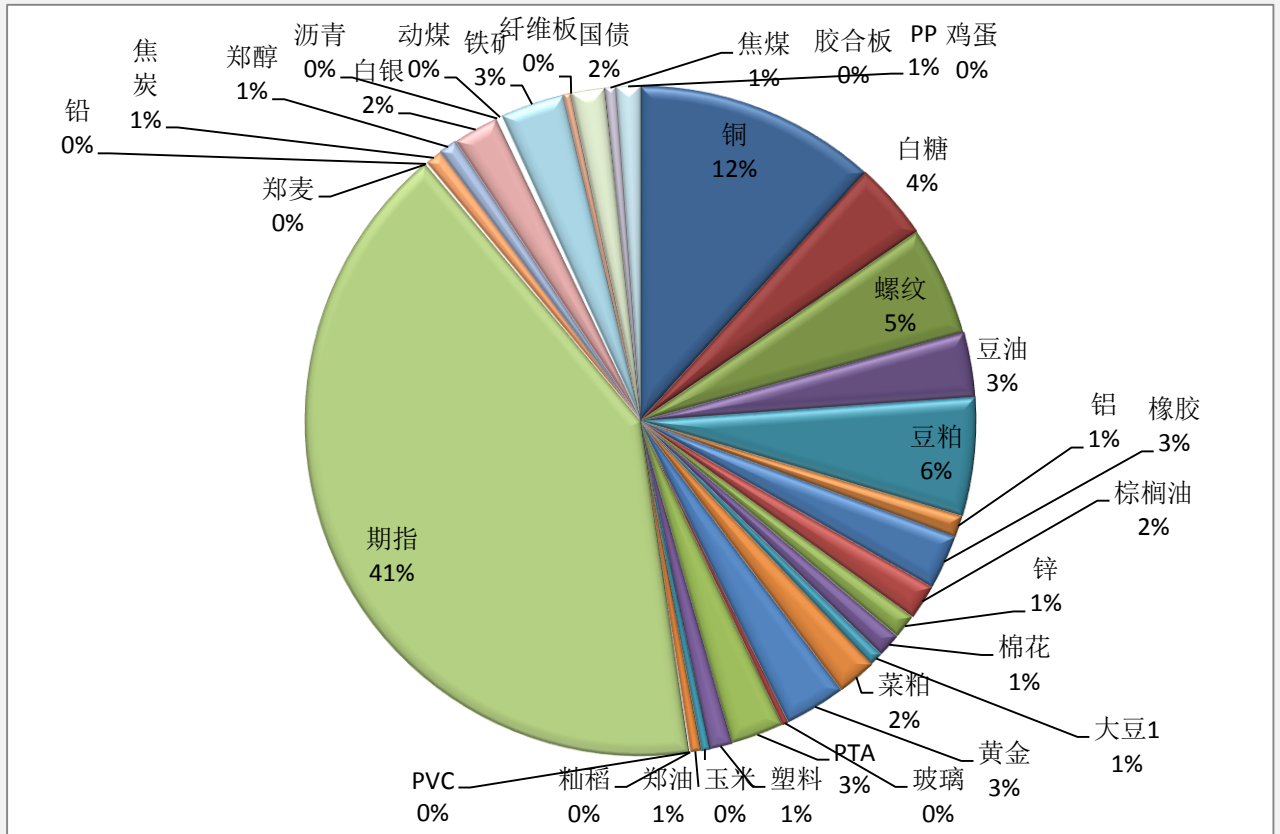
品种	上一交易日(亿元)	今日(亿元)	占比	日增幅(亿元)	日增率
焦炭	8.08	9.09	0.84%	1.01	12.50%
锌	11.54	12.62	1.17%	1.08	9.35%
PTA	25.18	27.50	2.54%	2.32	9.22%
豆油	31.28	33.98	3.14%	2.70	8.64%
棕榈油	17.39	18.35	1.69%	0.96	5.53%
PVC	0.54	0.56	0.05%	0.02	3.45%
郑油	5.38	5.52	0.51%	0.14	2.59%
焦煤	5.63	5.77	0.53%	0.15	2.58%
沥青	1.04	1.06	0.10%	0.03	2.51%
国债	16.92	17.34	1.60%	0.42	2.48%
动煤	2.09	2.13	0.20%	0.04	1.87%
玉米	4.53	4.61	0.43%	0.08	1.86%
螺纹	56.41	57.12	5.28%	0.71	1.26%
豆粕	60.84	61.42	5.67%	0.58	0.95%
白糖	40.24	40.59	3.75%	0.36	0.88%
白银	23.60	23.74	2.19%	0.14	0.58%
铝	11.32	11.37	1.05%	0.05	0.46%
橡胶	28.33	28.42	2.62%	0.08	0.30%
菜粕	20.60	20.60	1.90%	-0.01	-0.03%
铁矿	33.43	33.37	3.08%	-0.06	-0.17%
棉花	12.34	12.32	1.14%	-0.02	-0.18%
胶合板	0.22	0.22	0.02%	0.00	-0.18%
铜	127.86	126.63	11.69%	-1.23	-0.96%
郑麦	0.26	0.25	0.02%	0.00	-1.49%
郑醇	9.84	9.67	0.89%	-0.17	-1.76%

热卷	0.51	0.50	0.05%	-0.01	-1.78%
早稻	0.01	0.01	0.00%	0.00	-1.92%
黄金	32.45	31.81	2.94%	-0.64	-1.97%
大豆 1	7.45	7.29	0.67%	-0.16	-2.10%
铅	1.02	0.99	0.09%	-0.03	-2.53%
期指	459.41	445.87	41.18%	-13.54	-2.95%
玻璃	3.48	3.35	0.31%	-0.13	-3.70%
鸡蛋	4.43	4.24	0.39%	-0.19	-4.21%
PP	13.06	12.50	1.15%	-0.56	-4.26%
塑料	12.51	11.97	1.11%	-0.54	-4.30%
纤维板	0.02	0.02	0.00%	0.00	-16.23%

【期货市场保证金总量】



【各品种保证金占比】



注：本报告按品种总持仓和交易所保证金比例计算，未考虑增加保证金和套利按单边计算因素。

产品说明：由于期货市场中的持仓量由于多空双方都可以无限开仓，因此持仓量可以无限增加。股票的股本在不发行新股和不回购老股的情况下是恒定不变的，所以持仓量可以说是期货的特有指标。持仓量的增减反应投资者对某个商品的投资“热情”，是判断趋势行情能否持续和重要点位的突破是否有效的重要参数。归纳起来有4点：**1、持仓量在上升趋势中增加是看涨的； 2、持仓量在上升趋势中减少是看跌的； 3、持仓量在下降趋势中增加是看跌的； 4、持仓量在下降趋势中减少是看涨的。**



扫一扫获取更多国都特色产品。

免责声明：

如果您对本报告有任何意见或建议，请致信于国都信箱(tzzx@guodu.cc)，欢迎您及时告诉我们您对本刊的任何想法！

本刊所有信息均建立在可靠的资料来源基础上。我们力求能为您提供精确的数据，客观的分析和全面的观点。但我们必须声明，对所有信息可能导致的任何损失概不负责。

本报告并不提供量身定制的投资建议。报告的撰写并未虑及读者的具体财务状况及目标。国都期货研究团队建议投资者应独立评估特定的投资和战略，并鼓励投资者征求专业财务顾问的意见。具体的投资或战略是否恰当取决于投资者自身的状况和目标。

版权声明：(c) 本报告版权为国都期货有限公司所有。本刊所含文字、数据和图表未经国都期货有限公司书面许可，任何人不得以电子、机械、影印、录音或其他任何形式复制、传播或存储于任何检索系统。未经许可，复制本刊任何内容皆属违反版权法行为，可能将受到法律起诉，并承担与之相关的所有损失赔偿和法律费用。涉及版权的所有问题请垂询：010-84183008/3009。