

郑醇、股指、纤维板、焦煤、白糖资金流入明显

研究员: 韩炜
从业资格: F0243252
电话: 010-84183020
邮箱: hanwei@guodu.cc

地址: 北京市东城区东直门南大街3号国华投资大厦10层
国都期货有限公司
网址: www.guodu.cc

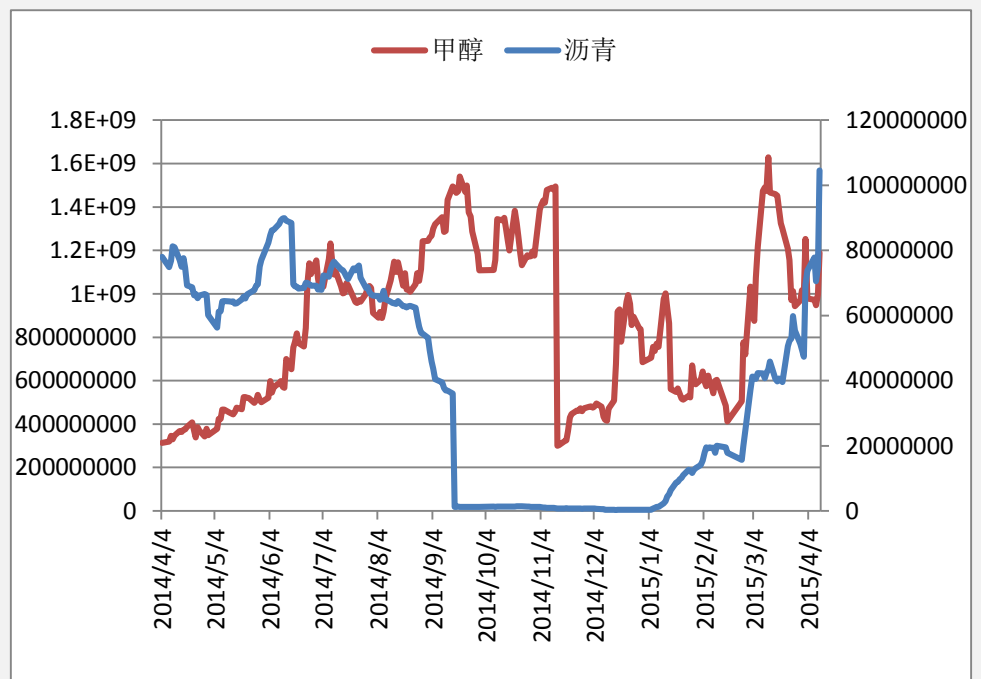


历史回顾			
品种	提示日期	提示详情	今日提示
大豆	3月25日	短空	持有
白糖	3月27日	短多	持有
螺纹	4月1日	短空	持有
股指	4月10日	短多	短多
郑醇	4月10日	短空	短空

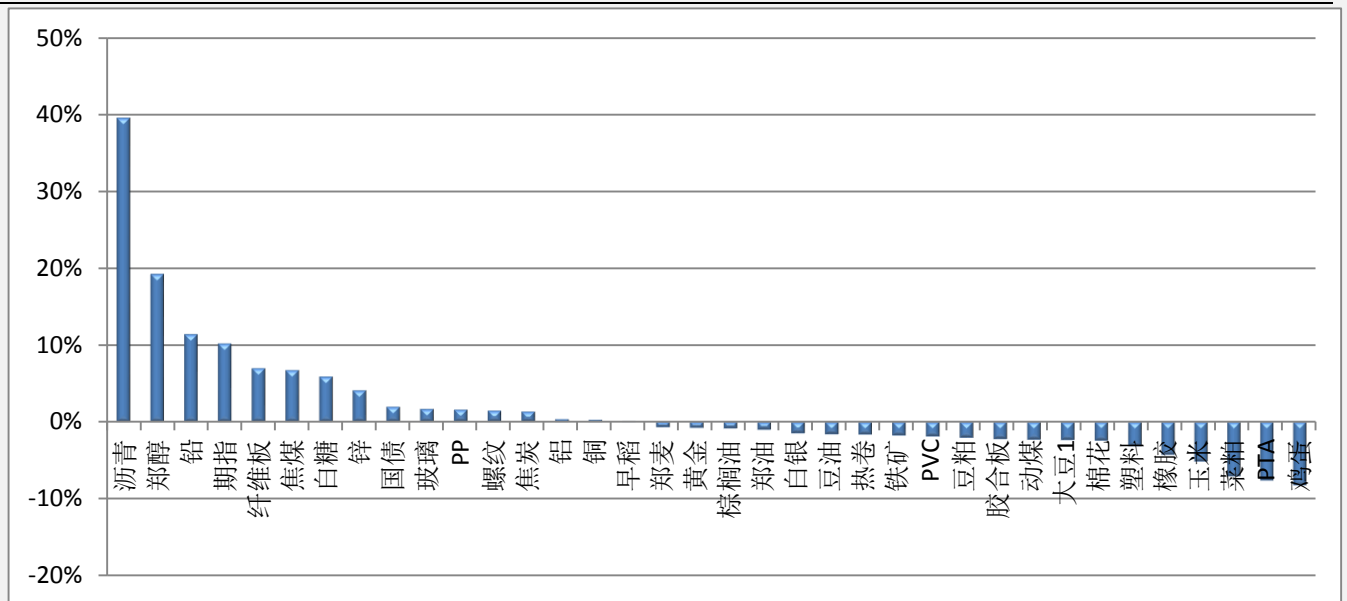
【资金流向概述及建议】

今天市场整体资金流入 3.93%或 41.52 亿至 1097.03 亿, 郑醇、股指、纤维板、焦煤、白糖资金有流入迹象。鸡蛋、PTA、菜粕、玉米流出明显。白糖多单持有。大豆、螺纹空单持有。股指短多。郑醇短空。

【资金流入商品跟踪】



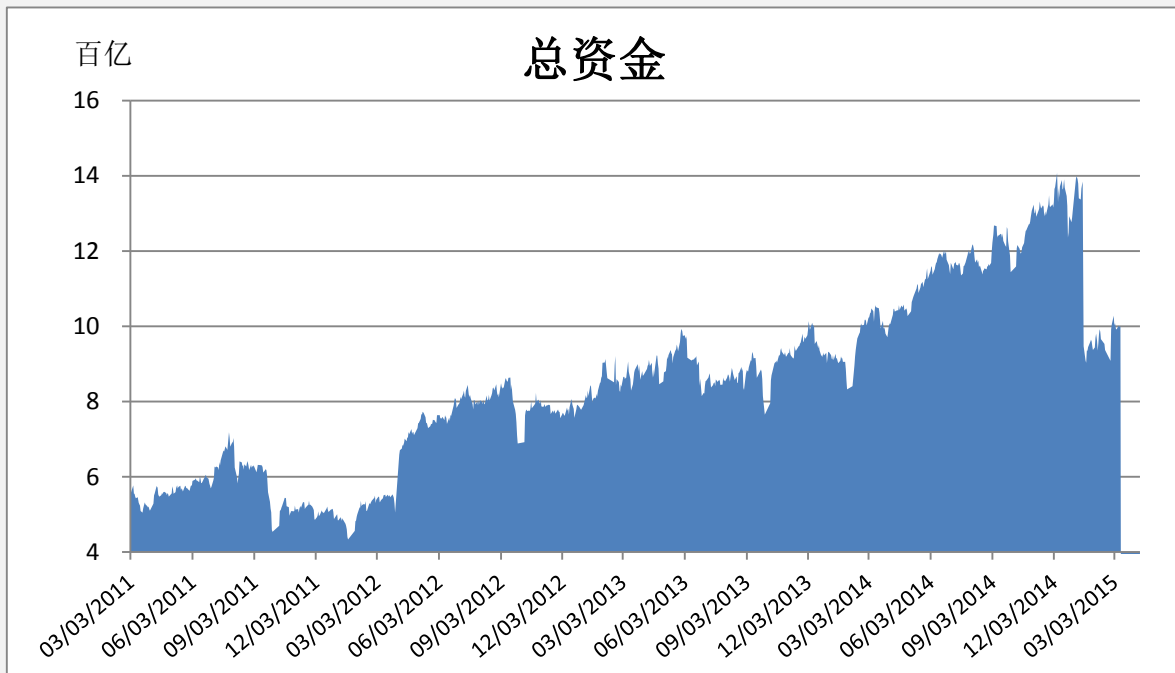
【各品种保证金日增减】



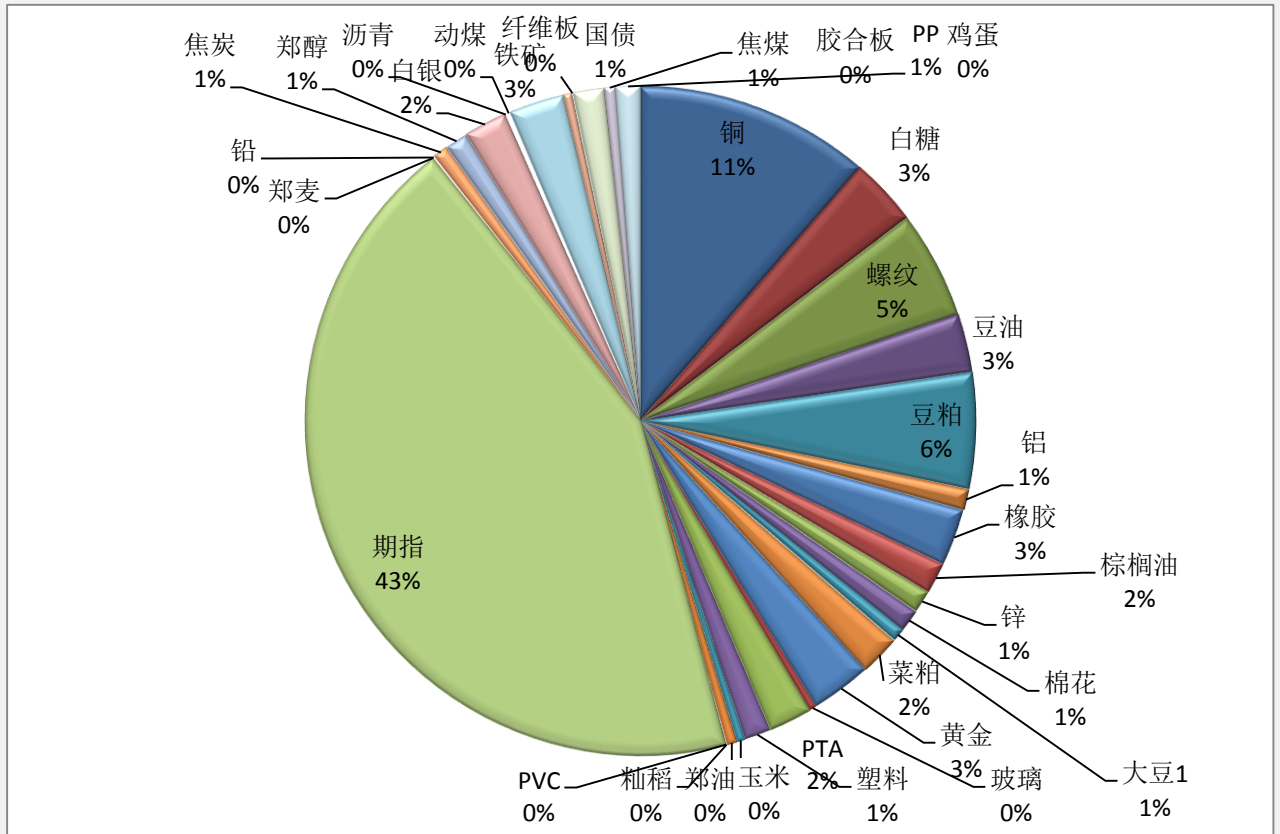
品种	上一交易日 (亿元)	今日 (亿元)	占比	日增幅 (亿元)	日增率
沥青	0.75	1.05	0.10%	0.30	39.57%
郑醇	9.98	11.90	1.08%	1.92	19.26%
铅	0.87	0.97	0.09%	0.10	11.41%
期指	432.44	476.51	43.44%	44.07	10.19%
纤维板	0.02	0.02	0.00%	0.00	7.00%
焦煤	5.76	6.15	0.56%	0.39	6.72%
白糖	34.14	36.16	3.30%	2.01	5.90%
锌	11.38	11.85	1.08%	0.47	4.12%
国债	16.11	16.43	1.50%	0.32	1.99%
玻璃	3.99	4.05	0.37%	0.07	1.68%
PP	12.58	12.78	1.17%	0.20	1.61%
螺纹	56.13	56.95	5.19%	0.82	1.46%
焦炭	7.91	8.02	0.73%	0.11	1.37%
铝	11.13	11.17	1.02%	0.04	0.37%
铜	124.06	124.41	11.34%	0.35	0.28%
早稻	0.01	0.01	0.00%	0.00	0.04%
郑麦	0.27	0.27	0.02%	0.00	-0.69%
黄金	32.25	32.00	2.92%	-0.25	-0.78%
棕榈油	16.63	16.49	1.50%	-0.14	-0.85%
郑油	5.54	5.48	0.50%	-0.06	-1.01%
白银	23.17	22.83	2.08%	-0.34	-1.47%
豆油	31.44	30.93	2.82%	-0.51	-1.61%
热卷	0.50	0.50	0.05%	-0.01	-1.66%
铁矿	29.67	29.14	2.66%	-0.53	-1.78%
PVC	0.57	0.56	0.05%	-0.01	-1.92%

豆粕	62.74	61.45	5.60%	-1.29	-2.06%
胶合板	0.25	0.24	0.02%	-0.01	-2.23%
动煤	2.26	2.21	0.20%	-0.05	-2.31%
大豆 1	7.25	7.08	0.65%	-0.17	-2.37%
棉花	12.28	11.98	1.09%	-0.30	-2.45%
塑料	14.39	13.94	1.27%	-0.46	-3.17%
橡胶	31.43	30.08	2.74%	-1.35	-4.29%
玉米	4.68	4.44	0.40%	-0.24	-5.14%
菜粕	22.94	21.32	1.94%	-1.62	-7.06%
PTA	24.83	22.94	2.09%	-1.89	-7.60%
鸡蛋	5.16	4.74	0.43%	-0.43	-8.24%

【期货市场保证金总量】



【各品种保证金占比】



注：本报告按品种总持仓和交易所保证金比例计算，未考虑增加保证金和套利按单边计算因素。

产品说明： 由于期货市场中的持仓量由于多空双方都可以无限开仓，因此持仓量可以无限增加。股票的股本在不发行新股和不回购老股的情况下是恒定不变的，所以持仓量可以说是期货的特有指标。持仓量的增减反应投资者对某个商品的投资“热情”，是判断趋势行情能否持续和重要点位的突破是否有效的重要参数。归纳起来有 4 点：**1、持仓量在上升趋势中增加是看涨的； 2、持仓量在上升趋势中减少是看跌的； 3、持仓量在下降趋势中增加是看跌的； 4、持仓量在下降趋势中减少是看涨的。**



扫一扫获取更多国都特色产品。

免责声明：

如果您对本报告有任何意见或建议，请致信于国都信箱(tzzx@guodu.cc)，欢迎您及时告诉我们您对本刊的任何想法！

本刊所有信息均建立在可靠的资料来源基础上。我们力求能为您提供精确的数据，客观的分析和全面的观点。但我们必须声明，对所有信息可能导致的任何损失概不负责。

本报告并不提供量身定制的投资建议。报告的撰写并未虑及读者的具体财务状况及目标。国都期货研究团队建议投资者应独立评估特定的投资和战略，并鼓励投资者征求专业财务顾问的意见。具体的投资或战略是否恰当取决于投资者自身的状况和目标。

版权声明：(c) 本报告版权为国都期货有限公司所有。本刊所含文字、数据和图表未经国都期货有限公司书面许可，任何人不得以电子、机械、影印、录音或其他任何形式复制、传播或存储于任何检索系统。未经许可，复制本刊任何内容皆属违反版权法行为，可能将受到法律起诉，并承担与之相关的所有损失赔偿和法律费用。涉及版权的所有问题请垂询：010-84183008/3009。