

**棉花、焦煤、白糖、铁矿资金流入明显**

研究员: 韩炜  
 从业资格: F0243252  
 电话: 010-84183020  
 邮箱: hanwei@guodu.cc

地址: 北京市东城区东直门南大街3号国华投资大厦10层  
 国都期货有限公司  
 网址: www.guodu.cc

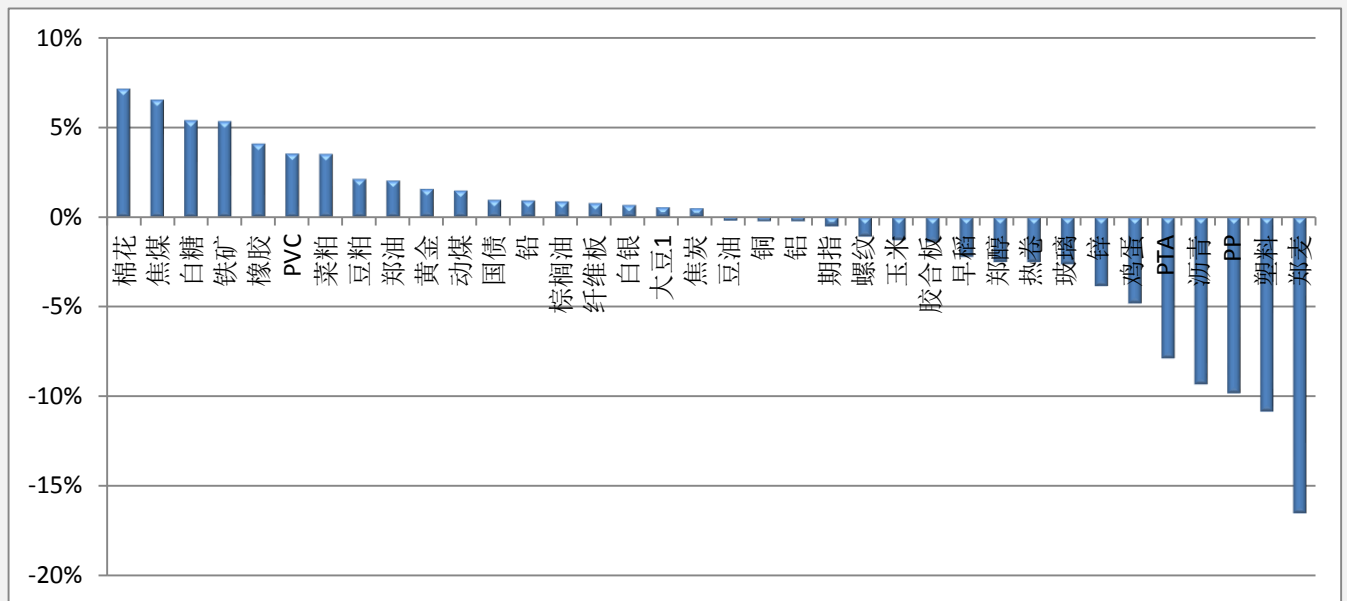


历史回顾			
品种	提示日期	提示详情	今日提示
玉米	1月26日	短多	离场
铝	3月19日	短多	持有
大豆	3月25日	短空	持有
白糖	3月27日	短多	持有
螺纹	4月1日	短空	持有
鸡蛋	4月7日	短空	持有

**【资金流向概述及建议】**

今天市场整体资金流出 0.11% 或 1.22 亿至 1068.36 亿，棉花、焦煤、白糖、铁矿资金有流入迹象。塑料、PP、PTA 流出明显。铝、白糖多单持有。大豆、螺纹、鸡蛋空单持有。玉米多单注意离场。

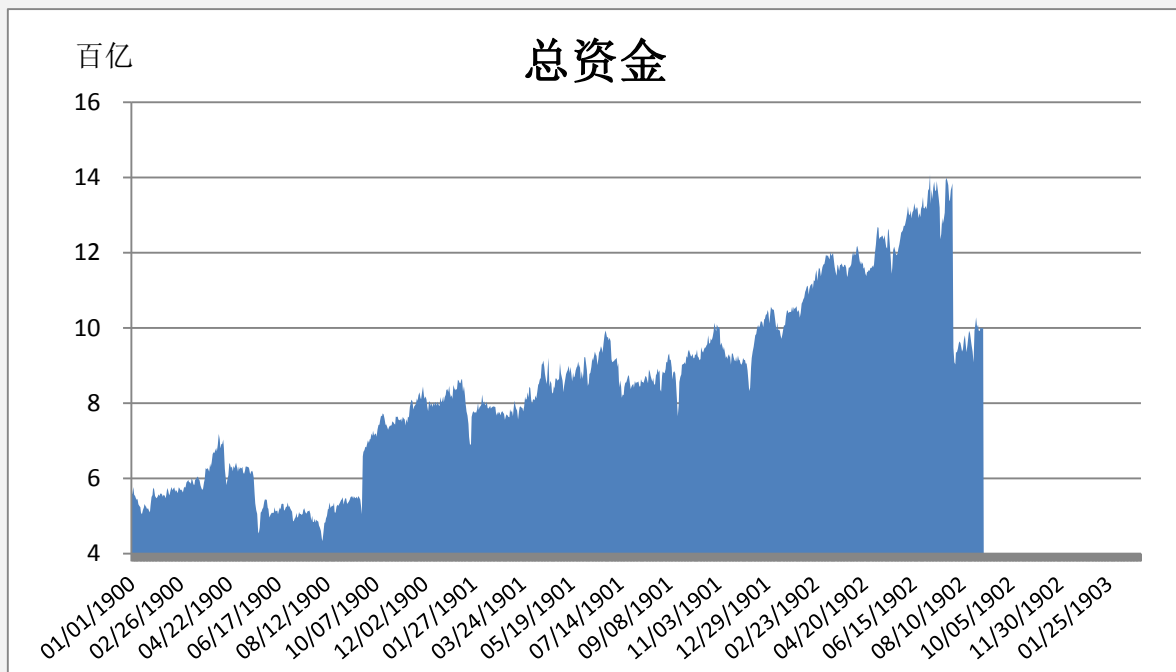
**【资金流入商品跟踪】**


**【各品种保证金日增减】**


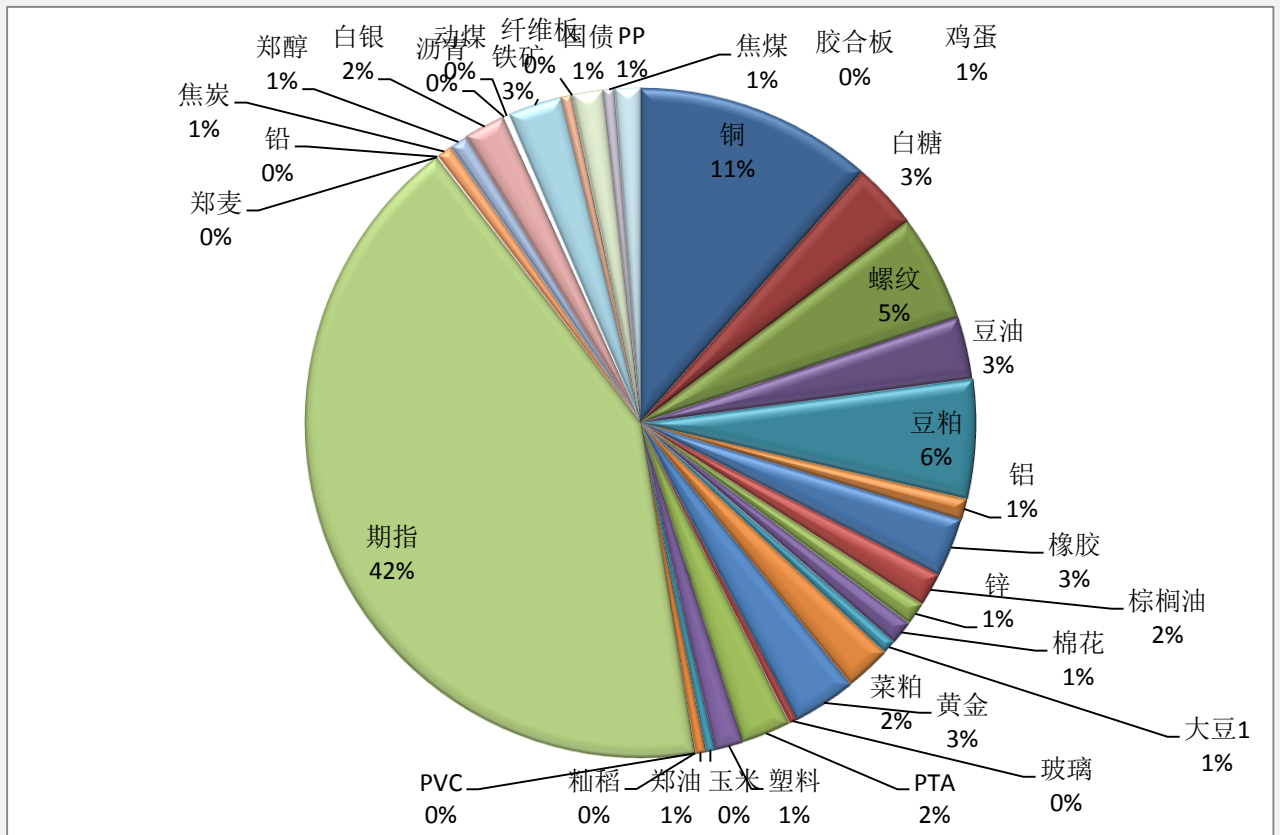
品种	上一交易日(亿元)	今日(亿元)	占比	日增幅(亿元)	日增率
棉花	11.34	12.15	1.14%	0.81	7.15%
焦煤	5.36	5.71	0.53%	0.35	6.54%
白糖	32.40	34.15	3.20%	1.75	5.40%
铁矿	26.69	28.12	2.63%	1.43	5.34%
橡胶	29.24	30.43	2.85%	1.19	4.09%
PVC	0.55	0.57	0.05%	0.02	3.53%
菜粕	22.78	23.59	2.21%	0.80	3.52%
豆粕	59.79	61.06	5.72%	1.27	2.13%
郑油	5.34	5.45	0.51%	0.11	2.03%
黄金	32.34	32.84	3.07%	0.50	1.56%
动煤	2.38	2.41	0.23%	0.04	1.48%
国债	15.75	15.90	1.49%	0.15	0.96%
铅	0.81	0.81	0.08%	0.01	0.92%
棕榈油	17.05	17.20	1.61%	0.15	0.87%
纤维板	0.02	0.02	0.00%	0.00	0.78%
白银	21.09	21.23	1.99%	0.14	0.68%
大豆1	7.15	7.19	0.67%	0.04	0.54%
焦炭	7.96	8.00	0.75%	0.04	0.49%
豆油	32.12	32.05	3.00%	-0.07	-0.21%
铜	123.06	122.77	11.49%	-0.29	-0.23%
铝	10.96	10.94	1.02%	-0.03	-0.24%
期指	452.40	450.02	42.12%	-2.37	-0.52%
螺纹	56.18	55.56	5.20%	-0.61	-1.09%

玉米	4.81	4.75	0.44%	-0.06	-1.29%
胶合板	0.23	0.23	0.02%	0.00	-1.39%
早稻	0.01	0.01	0.00%	0.00	-2.21%
郑醇	9.72	9.48	0.89%	-0.24	-2.51%
热卷	0.52	0.51	0.05%	-0.01	-2.51%
玻璃	4.35	4.23	0.40%	-0.11	-2.64%
锌	12.12	11.66	1.09%	-0.47	-3.84%
鸡蛋	5.71	5.44	0.51%	-0.28	-4.82%
PTA	27.38	25.23	2.36%	-2.15	-7.87%
沥青	0.78	0.71	0.07%	-0.07	-9.32%
PP	14.46	13.04	1.22%	-1.42	-9.81%
塑料	16.46	14.68	1.37%	-1.78	-10.84%
郑麦	0.28	0.23	0.02%	-0.05	-16.52%

### 【期货市场保证金总量】



**【各品种保证金占比】**



**注：本报告按品种总持仓和交易所保证金比例计算，未考虑增加保证金和套利按单边计算因素。**

**产品说明：**由于期货市场中的持仓量由于多空双方都可以无限开仓，因此持仓量可以无限增加。股票的股本在不发行新股和不回购老股的情况下是恒定不变的，所以持仓量可以说是期货的特有指标。持仓量的增减反应投资者对某个商品的投资“热情”，是判断趋势行情能否持续和重要点位的突破是否有效的重要参数。归纳起来有4点：**1、持仓量在上升趋势中增加是看涨的； 2、持仓量在上升趋势中减少是看跌的； 3、持仓量在下降趋势中增加是看跌的； 4、持仓量在下降趋势中减少是看涨的。**



扫一扫获取更多国都特色产品。

### 免责声明：

如果您对本报告有任何意见或建议，请致信于国都信箱(tzzx@guodu.cc)，欢迎您及时告诉我们您对本刊的任何想法！

本刊所有信息均建立在可靠的资料来源基础上。我们力求能为您提供精确的数据，客观的分析和全面的观点。但我们必须声明，对所有信息可能导致的任何损失概不负责。

本报告并不提供量身定制的投资建议。报告的撰写并未虑及读者的具体财务状况及目标。国都期货研究团队建议投资者应独立评估特定的投资和战略，并鼓励投资者征求专业财务顾问的意见。具体的投资或战略是否恰当取决于投资者自身的状况和目标。

版权声明：(c) 本报告版权为国都期货有限公司所有。本刊所含文字、数据和图表未经国都期货有限公司书面许可，任何人不得以电子、机械、影印、录音或其他任何形式复制、传播或存储于任何检索系统。未经许可，复制本刊任何内容皆属违反版权法行为，可能将受到法律起诉，并承担与之相关的所有损失赔偿和法律费用。涉及版权的所有问题请垂询：010-84183008/3009。