

**螺纹、铁矿、动煤、鸡蛋资金流入明显**

研究员: 韩炜

从业资格: F0243252

电话: 010-84183020

邮箱: hanwei@guodu.cc

 地址: 北京市东城区东直门南大街3号国华投资大厦10层  
 国都期货有限公司

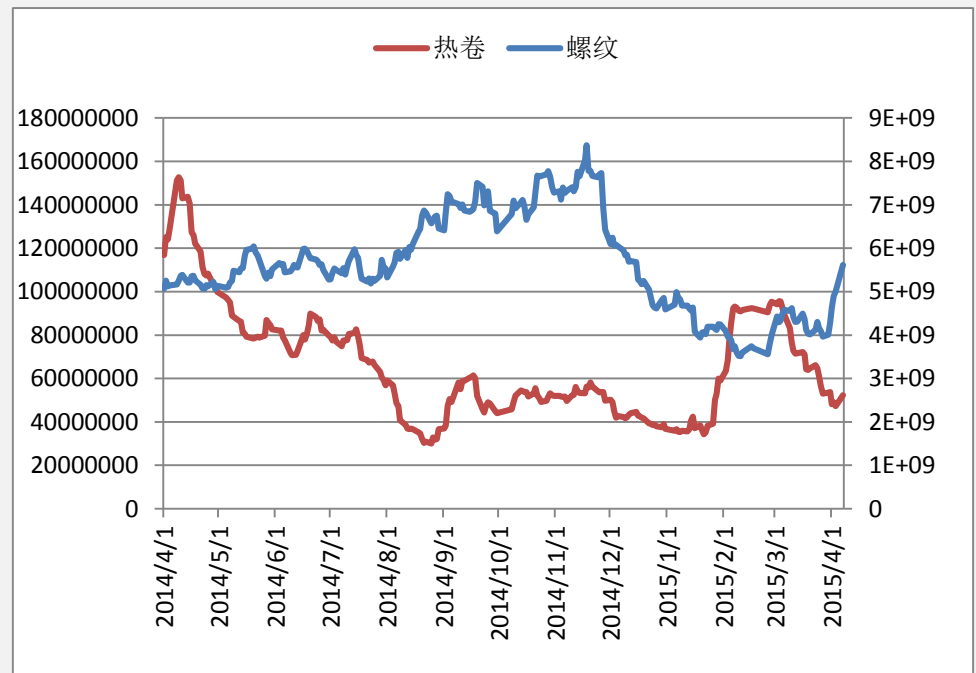
网址: www.guodu.cc

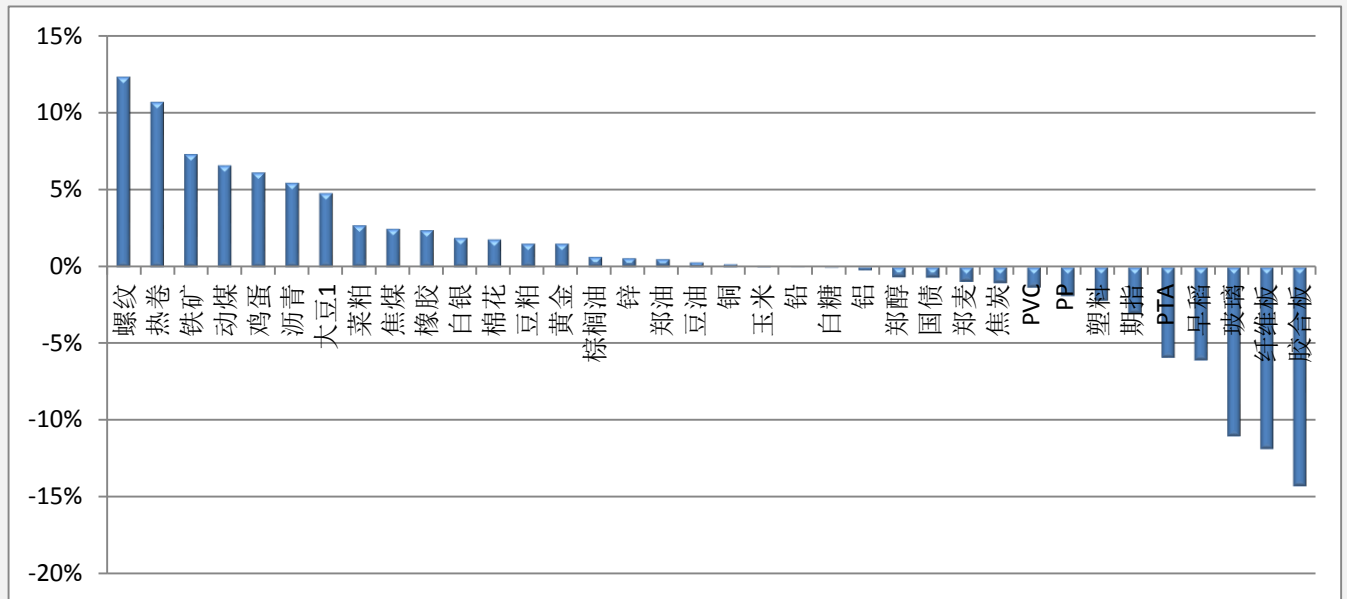


历史回顾			
品种	提示日期	提示详情	今日提示
玉米	1月26日	短多	持有
铝	3月19日	短多	持有
大豆	3月25日	短空	持有
白糖	3月27日	短多	持有
螺纹	4月1日	短空	持有
鸡蛋	4月7日	短空	短空

**【资金流向概述及建议】**

今天市场整体资金流出 0.42% 或 4.53 亿至 1069.58 亿，螺纹、铁矿、动煤、鸡蛋资金有流入迹象。胶合板、纤维板、玻璃、PTA 流出明显。玉米、铝、白糖多单持有。大豆、螺纹空单持有。鸡蛋短空。

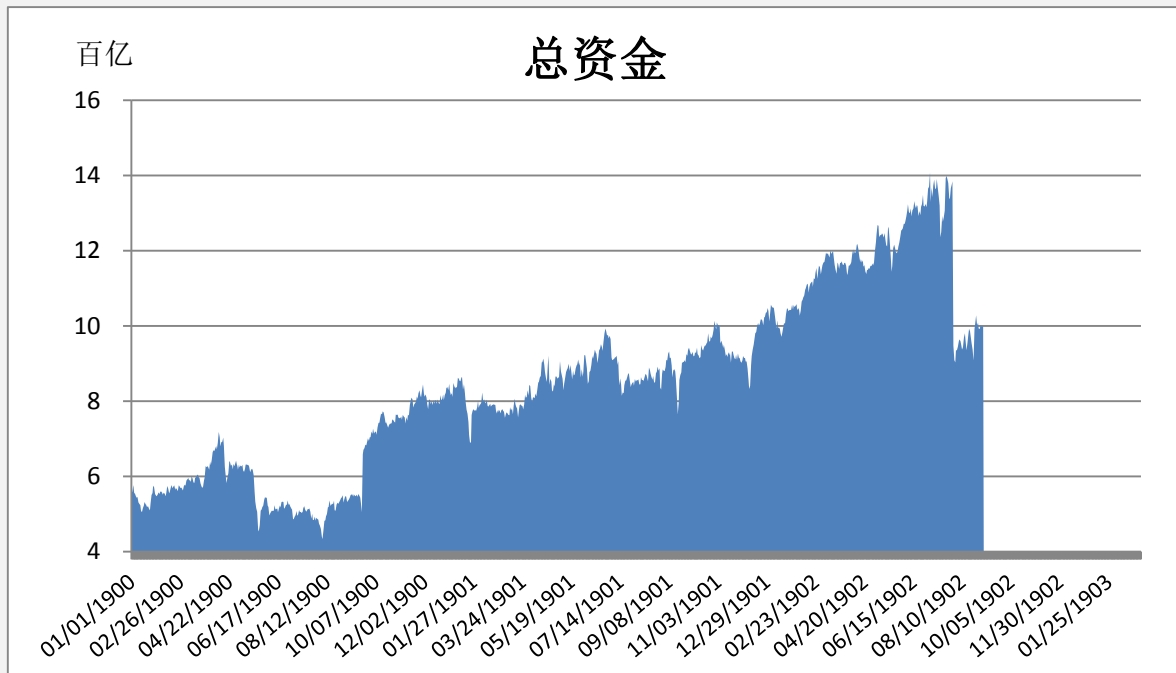
**【资金流入商品跟踪】**


**【各品种保证金日增减】**


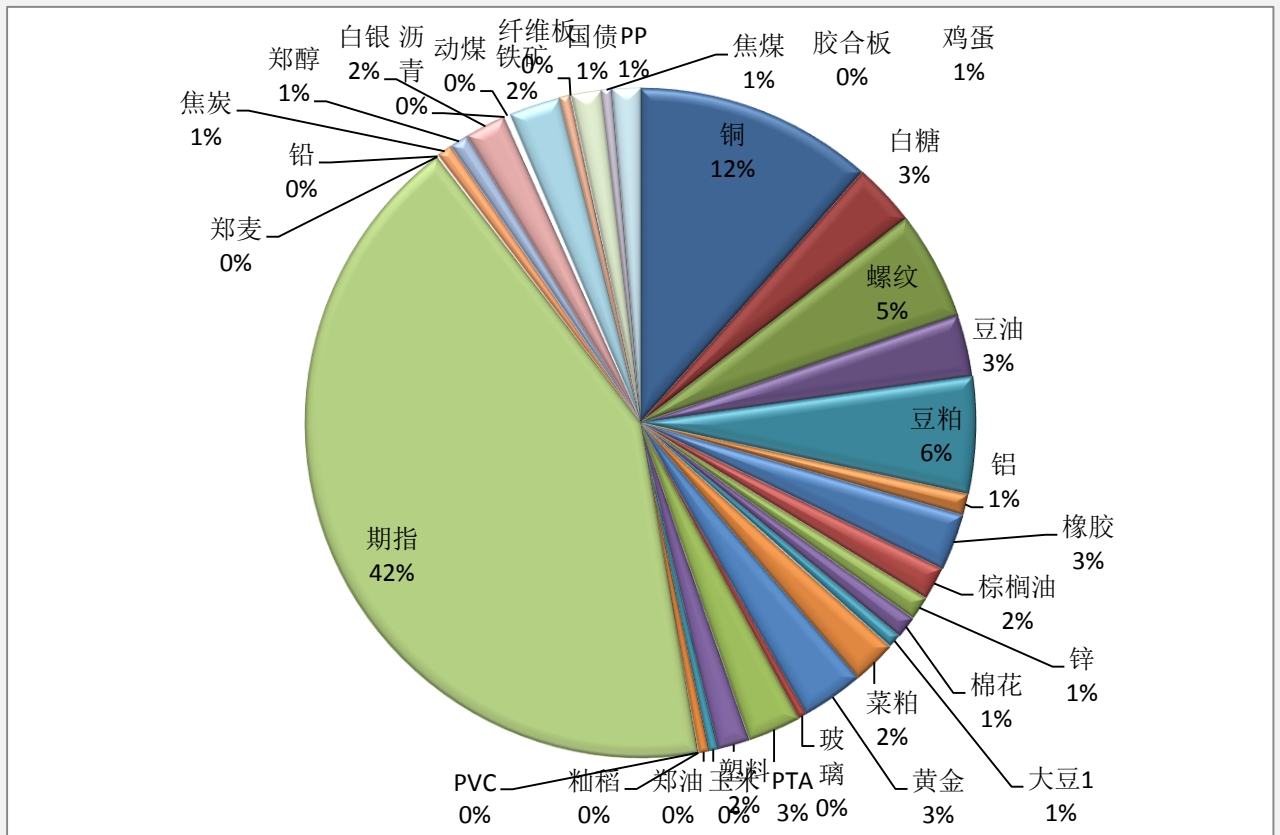
品种	上一交易日(亿元)	今日(亿元)	占比	日增幅(亿元)	日增率
螺纹	50.02	56.18	5.25%	6.16	12.31%
热卷	0.47	0.52	0.05%	0.05	10.69%
铁矿	24.87	26.69	2.50%	1.82	7.32%
动煤	2.23	2.38	0.22%	0.15	6.58%
鸡蛋	5.38	5.71	0.53%	0.33	6.13%
沥青	0.74	0.78	0.07%	0.04	5.45%
大豆1	6.82	7.15	0.67%	0.33	4.78%
菜粕	22.18	22.78	2.13%	0.60	2.70%
焦煤	5.23	5.36	0.50%	0.13	2.47%
橡胶	28.55	29.24	2.73%	0.68	2.40%
白银	20.70	21.09	1.97%	0.39	1.89%
棉花	11.14	11.34	1.06%	0.20	1.79%
豆粕	58.89	59.79	5.59%	0.90	1.52%
黄金	31.86	32.34	3.02%	0.48	1.51%
棕榈油	16.94	17.05	1.59%	0.11	0.65%
锌	12.06	12.12	1.13%	0.07	0.57%
郑油	5.31	5.34	0.50%	0.03	0.52%
豆油	32.02	32.12	3.00%	0.10	0.31%
铜	122.85	123.06	11.51%	0.21	0.17%
玉米	4.81	4.81	0.45%	0.00	0.02%
铅	0.81	0.81	0.08%	0.00	-0.04%
白糖	32.42	32.40	3.03%	-0.02	-0.06%
铝	10.99	10.96	1.02%	-0.02	-0.22%

郑醇	9.79	9.72	0.91%	-0.07	-0.68%
国债	15.86	15.75	1.47%	-0.11	-0.70%
郑麦	0.28	0.28	0.03%	0.00	-0.97%
焦炭	8.05	7.96	0.74%	-0.08	-1.05%
PVC	0.56	0.55	0.05%	-0.01	-1.34%
PP	14.74	14.46	1.35%	-0.28	-1.88%
塑料	16.83	16.46	1.54%	-0.37	-2.21%
期指	466.44	452.40	42.30%	-14.04	-3.01%
PTA	29.10	27.38	2.56%	-1.72	-5.90%
早稻	0.01	0.01	0.00%	0.00	-6.07%
玻璃	4.89	4.35	0.41%	-0.54	-11.04%
纤维板	0.02	0.02	0.00%	0.00	-11.87%
胶合板	0.27	0.23	0.02%	-0.04	-14.32%

### 【期货市场保证金总量】



**【各品种保证金占比】**



**注：本报告按品种总持仓和交易所保证金比例计算，未考虑增加保证金和套利按单边计算因素。**

**产品说明：**由于期货市场中的持仓量由于多空双方都可以无限开仓，因此持仓量可以无限增加。股票的股本在不发行新股和不回购老股的情况下是恒定不变的，所以持仓量可以说是期货的特有指标。持仓量的增减反应投资者对某个商品的投资“热情”，是判断趋势行情能否持续和重要点位的突破是否有效的重要参数。归纳起来有4点：**1、持仓量在上升趋势中增加是看涨的； 2、持仓量在上升趋势中减少是看跌的； 3、持仓量在下降趋势中增加是看跌的； 4、持仓量在下降趋势中减少是看涨的。**



扫一扫获取更多国都特色产品。

### 免责声明：

如果您对本报告有任何意见或建议，请致信于国都信箱(tzzx@guodu.cc)，欢迎您及时告诉我们您对本刊的任何想法！

本刊所有信息均建立在可靠的资料来源基础上。我们力求能为您提供精确的数据，客观的分析和全面的观点。但我们必须声明，对所有信息可能导致的任何损失概不负责。

本报告并不提供量身定制的投资建议。报告的撰写并未虑及读者的具体财务状况及目标。国都期货研究团队建议投资者应独立评估特定的投资和战略，并鼓励投资者征求专业财务顾问的意见。具体的投资或战略是否恰当取决于投资者自身的状况和目标。

版权声明：(c) 本报告版权为国都期货有限公司所有。本刊所含文字、数据和图表未经国都期货有限公司书面许可，任何人不得以电子、机械、影印、录音或其他任何形式复制、传播或存储于任何检索系统。未经许可，复制本刊任何内容皆属违反版权法行为，可能将受到法律起诉，并承担与之相关的所有损失赔偿和法律费用。涉及版权的所有问题请垂询：010-84183008/3009。