

PP、玉米、焦煤、股指·资金流入明显

研究员:韩炜
 从业资格: F0243252
 电话: 010-84183020
 邮箱: hanwei@guodu.cc

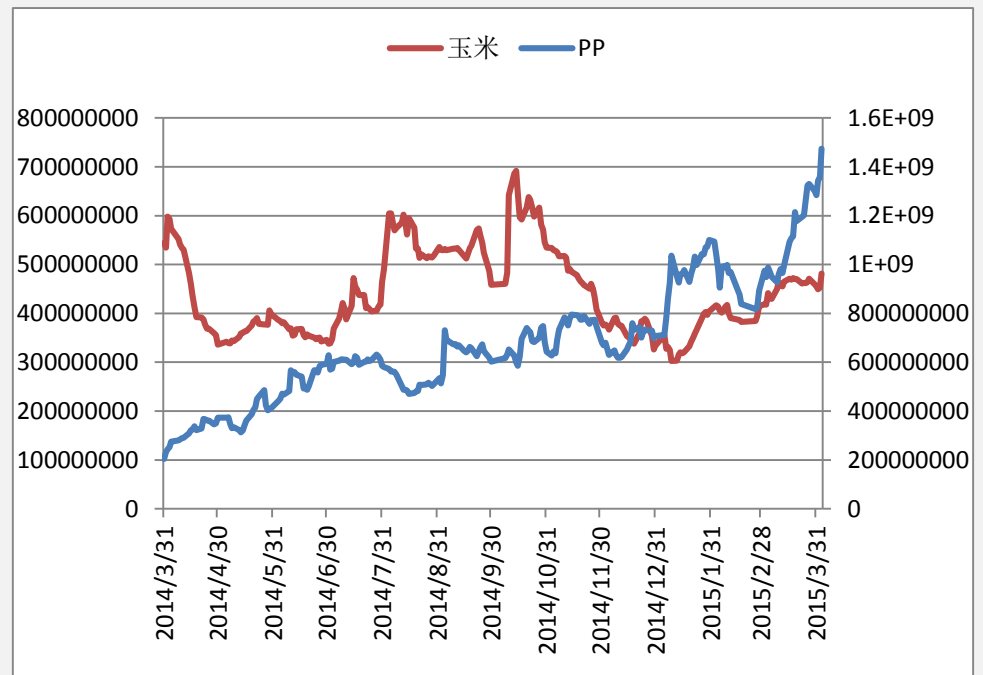
地址: 北京市东城区东直门南大街3号国华投资大厦10层
 国都期货有限公司
 网址: www.guodu.cc

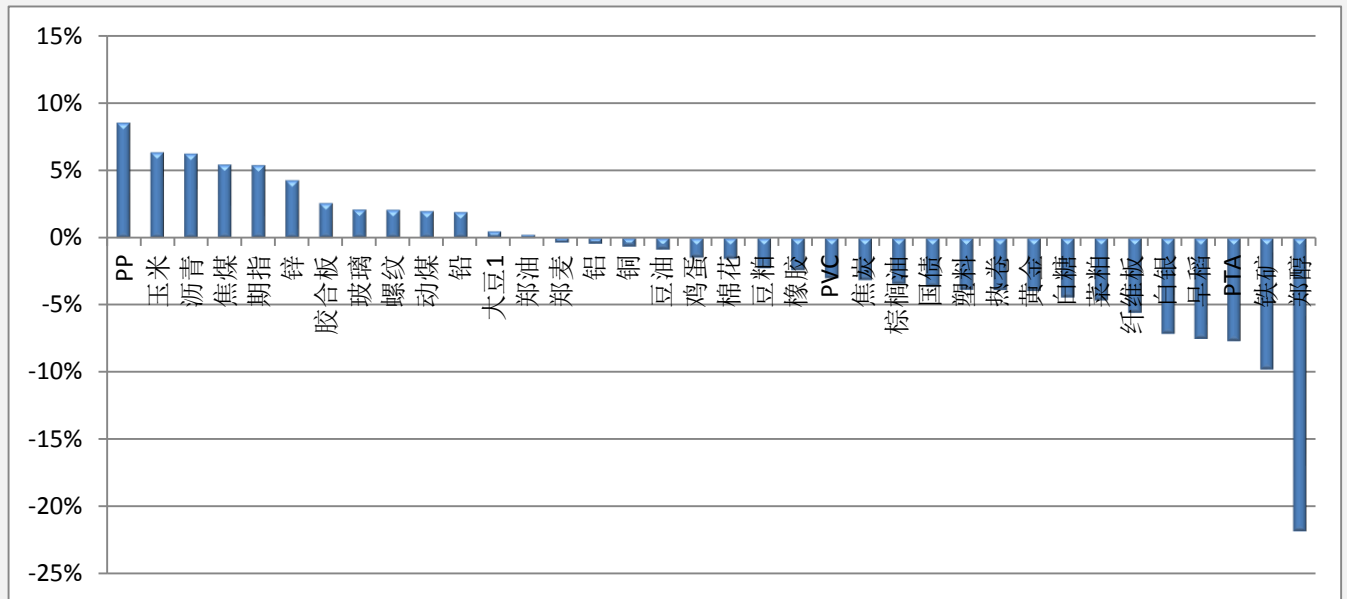


历史回顾			
品种	提示日期	提示详情	今日提示
玉米	1月26日	短多	持有
铝	3月19日	短多	持有
大豆	3月25日	短空	持有
白糖	3月27日	短多	持有
螺纹	4月1日	短空	持有
郑醇	4月2日	短多	离场

【资金流向概述及建议】

今天市场整体资金流入 0.8%或 8.52 亿至 1074.11 亿, PP、玉米、焦煤、股指资金有流入迹象。郑醇、铁矿、PTA、纤维板白银流出明显。玉米、铝、白糖多单持有。大豆、螺纹空单持有。郑醇多单离场。

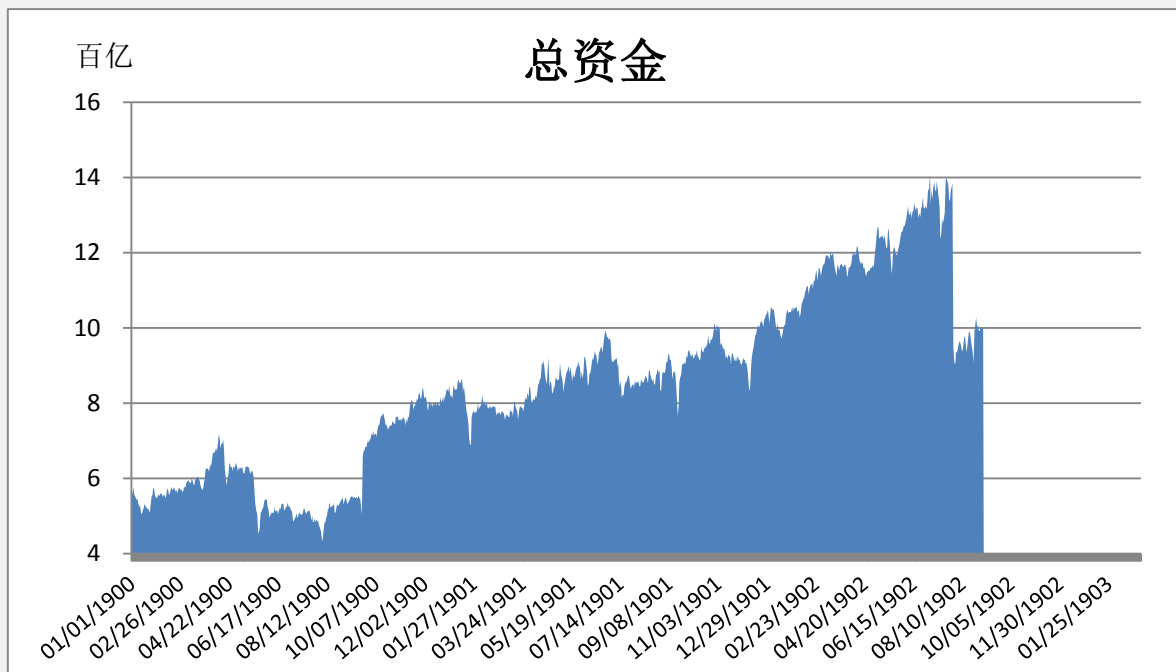
【资金流入商品跟踪】


【各品种保证金日增减】


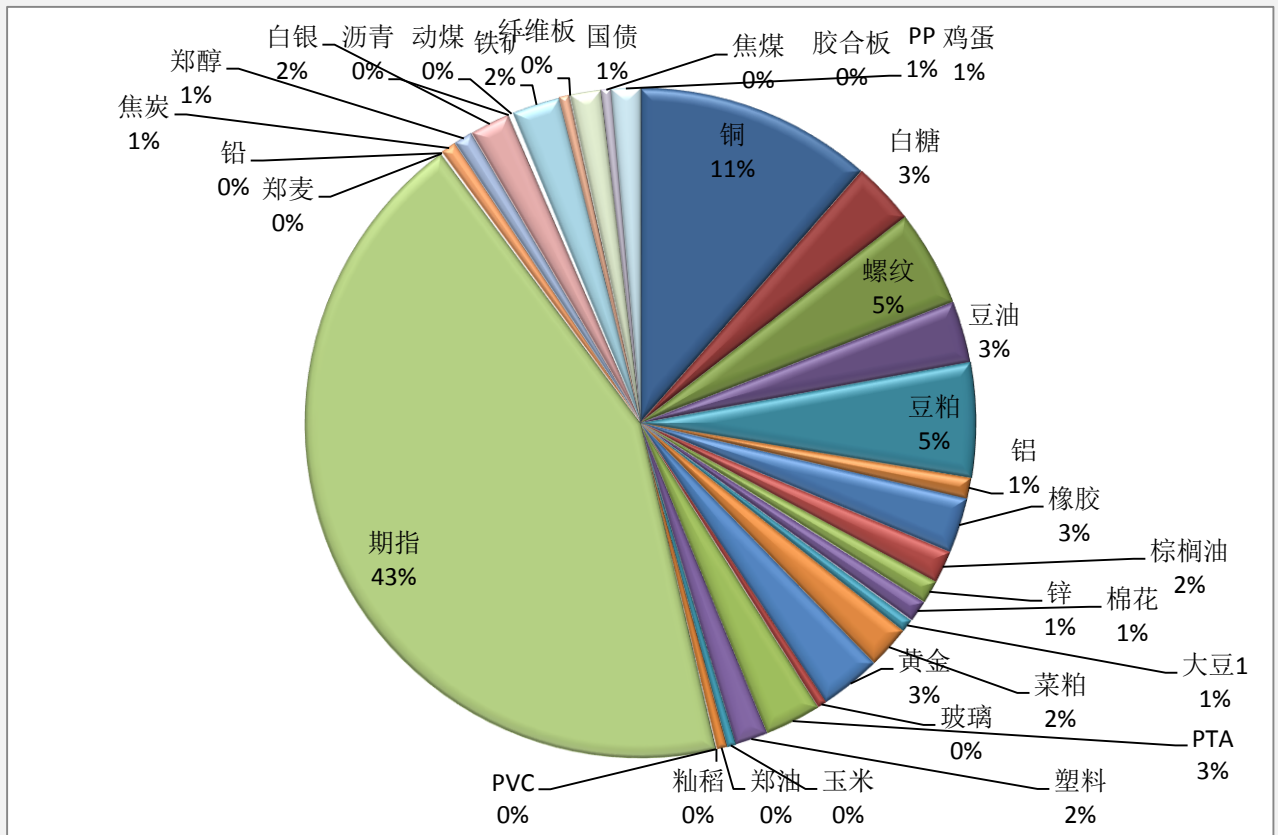
品种	上一交易日(亿元)	今日(亿元)	占比	日增幅(亿元)	日增率
PP	13.58	14.74	1.37%	1.16	8.54%
玉米	4.52	4.81	0.45%	0.29	6.34%
沥青	0.69	0.74	0.07%	0.04	6.26%
焦煤	4.96	5.23	0.49%	0.27	5.45%
期指	442.50	466.44	43.43%	23.94	5.41%
锌	11.56	12.06	1.12%	0.50	4.29%
胶合板	0.26	0.27	0.03%	0.01	2.58%
玻璃	4.79	4.89	0.46%	0.10	2.12%
螺纹	49.00	50.02	4.66%	1.02	2.09%
动煤	2.19	2.23	0.21%	0.04	2.00%
铅	0.79	0.81	0.08%	0.02	1.92%
大豆1	6.79	6.82	0.64%	0.03	0.49%
郑油	5.30	5.31	0.49%	0.01	0.24%
郑麦	0.29	0.28	0.03%	0.00	-0.35%
铝	11.03	10.99	1.02%	-0.05	-0.44%
铜	123.65	122.85	11.44%	-0.80	-0.65%
豆油	32.29	32.02	2.98%	-0.28	-0.86%
鸡蛋	5.46	5.38	0.50%	-0.08	-1.46%
棉花	11.32	11.14	1.04%	-0.18	-1.55%
豆粕	60.25	58.89	5.48%	-1.36	-2.26%
橡胶	29.25	28.55	2.66%	-0.70	-2.39%
PVC	0.58	0.56	0.05%	-0.02	-2.99%
焦炭	8.31	8.05	0.75%	-0.26	-3.13%

棕榈油	17.54	16.94	1.58%	-0.60	-3.43%
国债	16.45	15.86	1.48%	-0.59	-3.60%
塑料	17.51	16.83	1.57%	-0.67	-3.84%
热卷	0.49	0.47	0.04%	-0.02	-3.86%
黄金	33.16	31.86	2.97%	-1.30	-3.93%
白糖	33.92	32.42	3.02%	-1.50	-4.42%
菜粕	23.26	22.18	2.07%	-1.08	-4.64%
纤维板	0.02	0.02	0.00%	0.00	-5.56%
白银	22.28	20.70	1.93%	-1.59	-7.12%
早稻	0.01	0.01	0.00%	0.00	-7.50%
PTA	31.51	29.10	2.71%	-2.41	-7.66%
铁矿	27.56	24.87	2.32%	-2.69	-9.75%
郑醇	12.53	9.79	0.91%	-2.74	-21.86%

【期货市场保证金总量】



【各品种保证金占比】



注：本报告按品种总持仓和交易所保证金比例计算，未考虑增加保证金和套利按单边计算因素。

产品说明：由于期货市场中的持仓量由于多空双方都可以无限开仓，因此持仓量可以无限增加。股票的股本在不发行新股和不回购老股的情况下是恒定不变的，所以持仓量可以说是期货的特有指标。持仓量的增减反应投资者对某个商品的投资“热情”，是判断趋势行情能否持续和重要点位的突破是否有效的重要参数。归纳起来有4点：**1、持仓量在上升趋势中增加是看涨的； 2、持仓量在上升趋势中减少是看跌的； 3、持仓量在下降趋势中增加是看跌的； 4、持仓量在下降趋势中减少是看涨的。**



扫一扫获取更多国都特色产品。

免责声明：

如果您对本报告有任何意见或建议，请致信于国都信箱(tzzx@guodu.cc)，欢迎您及时告诉我们您对本刊的任何想法！

本刊所有信息均建立在可靠的资料来源基础上。我们力求能为您提供精确的数据，客观的分析和全面的观点。但我们必须声明，对所有信息可能导致的任何损失概不负责。

本报告并不提供量身定制的投资建议。报告的撰写并未虑及读者的具体财务状况及目标。国都期货研究团队建议投资者应独立评估特定的投资和战略，并鼓励投资者征求专业财务顾问的意见。具体的投资或战略是否恰当取决于投资者自身的状况和目标。

版权声明：(c) 本报告版权为国都期货有限公司所有。本刊所含文字、数据和图表未经国都期货有限公司书面许可，任何人不得以电子、机械、影印、录音或其他任何形式复制、传播或存储于任何检索系统。未经许可，复制本刊任何内容皆属违反版权法行为，可能将受到法律起诉，并承担与之相关的所有损失赔偿和法律费用。涉及版权的所有问题请垂询：010-84183008/3009。