

纤维板、塑料、股指、铁矿、焦炭、鸡蛋等资金流入明显

研究员: 韩炜

从业资格: F0243252

电话: 010-84183020

邮箱: hanwei@guodu.cc

 地址: 北京市东城区东直门南大街3号国华投资大厦10层
 国都期货有限公司

网址: www.guodu.cc

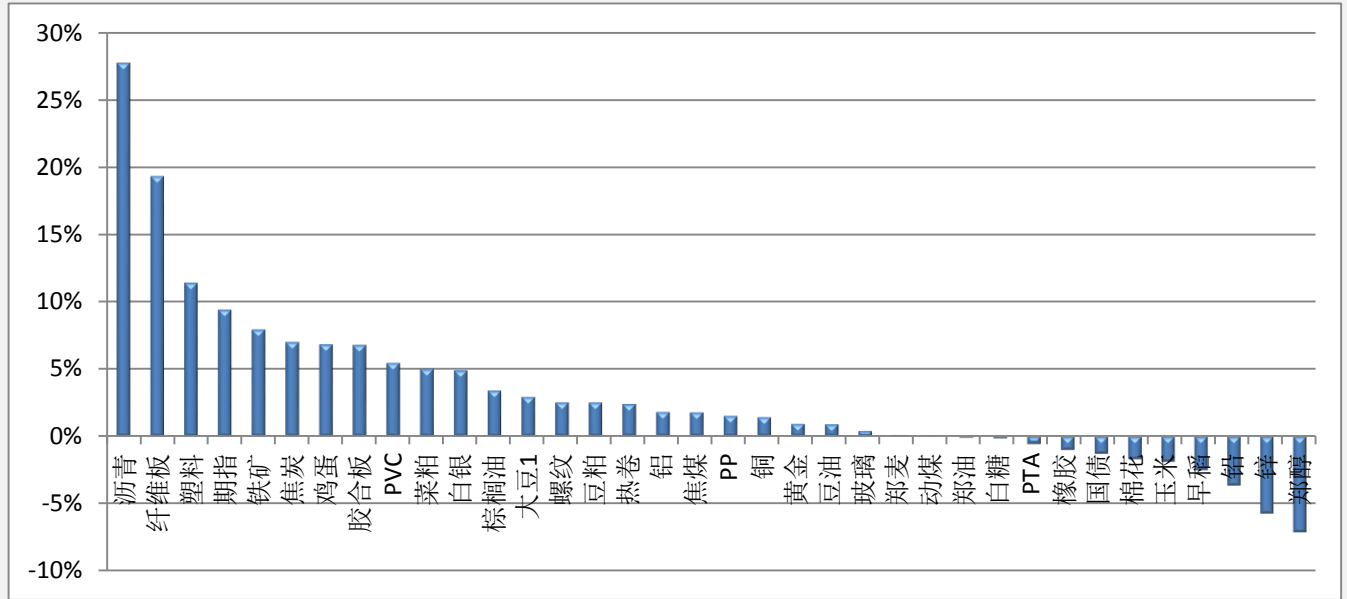


历史回顾			
品种	提示日期	提示详情	今日提示
玉米	1月26日	短多	持有
股指	3月16日	短多	持有
铝	3月19日	短多	持有
棉花	3月19日	短空	离场

【资金流向概述及建议】

今天市场整体资金流入 4.97% 或 51.86 亿至 1094.79 亿，纤维板、塑料、股指、铁矿、焦炭、鸡蛋、胶合板、PVC、菜粕资金有流入迹象。郑醇、锌流出明显。玉米、股指、铝多单持有。棉花空单注意离场。

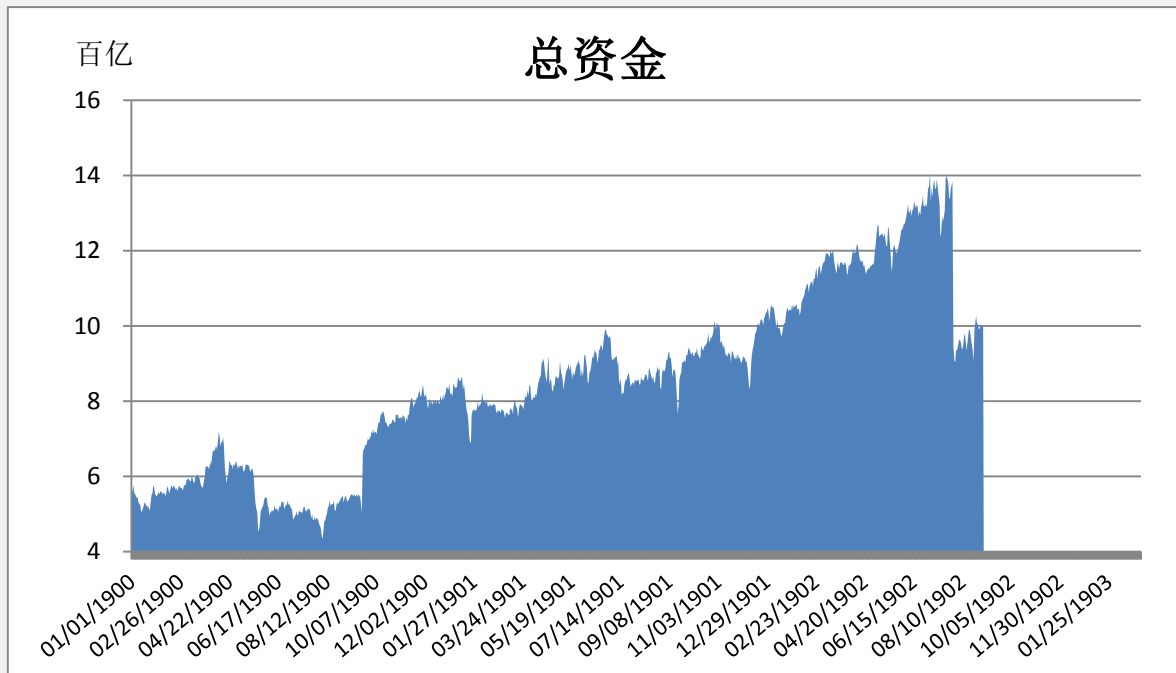
【资金流入商品跟踪】


【各品种保证金日增减】


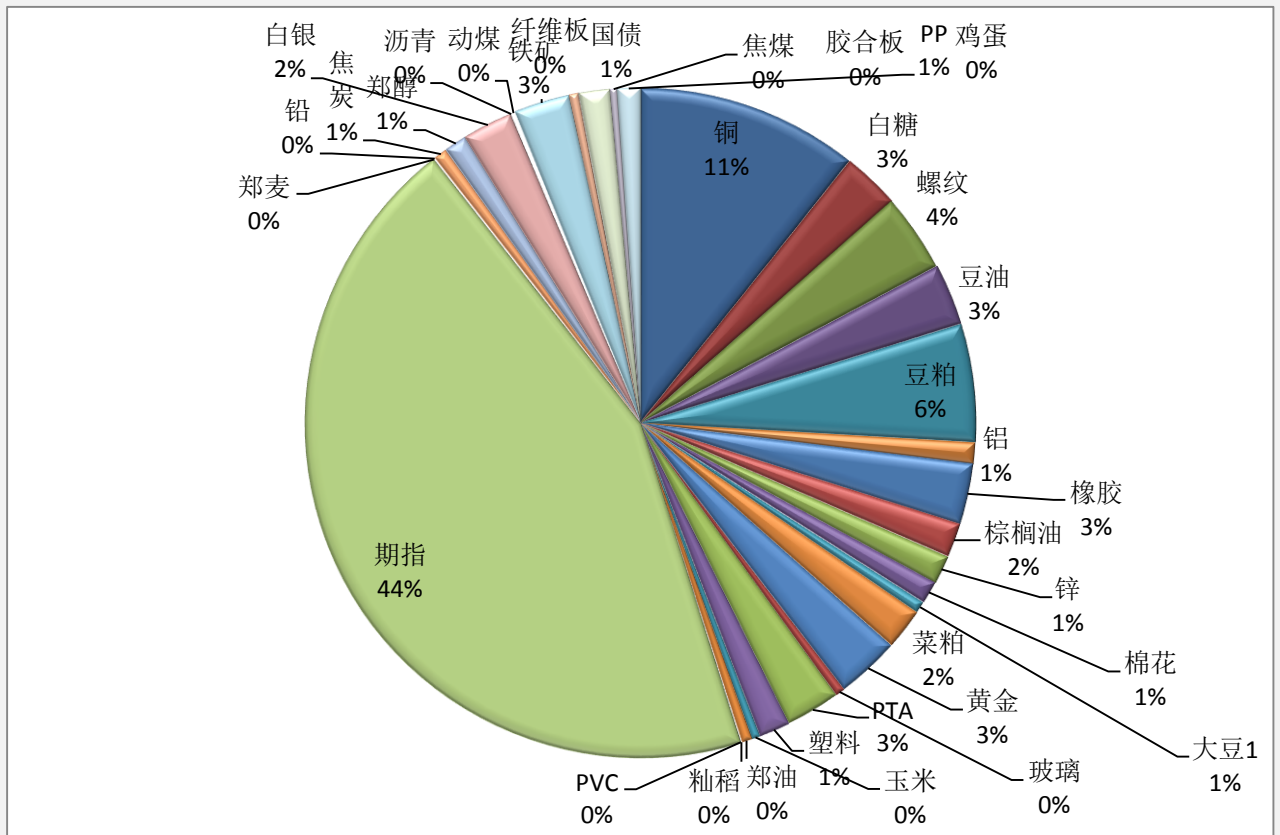
品种	上一交易日 (亿元)	今日 (亿元)	占比	日增幅 (亿元)	日增率
沥青	0.40	0.51	0.05%	0.11	27.75%
纤维板	0.02	0.02	0.00%	0.00	19.33%
塑料	14.62	16.29	1.49%	1.67	11.42%
期指	442.36	484.03	44.21%	41.67	9.42%
铁矿	27.28	29.45	2.69%	2.17	7.94%
焦炭	6.56	7.02	0.64%	0.46	7.00%
鸡蛋	4.76	5.08	0.46%	0.33	6.84%
胶合板	0.29	0.31	0.03%	0.02	6.79%
PVC	0.54	0.57	0.05%	0.03	5.45%
菜粕	20.68	21.72	1.98%	1.03	5.00%
白银	25.22	26.46	2.42%	1.24	4.91%
棕榈油	17.39	17.98	1.64%	0.59	3.41%
大豆1	6.03	6.20	0.57%	0.18	2.94%
螺纹钢	40.18	41.20	3.76%	1.02	2.53%
豆粕	60.73	62.27	5.69%	1.53	2.53%
热卷	0.65	0.66	0.06%	0.02	2.40%
铝	10.93	11.13	1.02%	0.20	1.82%
焦煤	3.79	3.85	0.35%	0.07	1.78%
PP	11.77	11.95	1.09%	0.18	1.53%
铜	115.46	117.11	10.70%	1.65	1.43%
黄金	33.33	33.64	3.07%	0.31	0.93%
豆油	32.13	32.42	2.96%	0.29	0.91%
玻璃	5.08	5.10	0.47%	0.02	0.40%

郑麦	0.31	0.31	0.03%	0.00	0.08%
动煤	1.85	1.85	0.17%	0.00	0.03%
郑油	5.45	5.44	0.50%	-0.01	-0.10%
白糖	30.54	30.49	2.79%	-0.05	-0.15%
PTA	28.91	28.74	2.63%	-0.16	-0.57%
橡胶	32.49	32.16	2.94%	-0.33	-1.00%
国债	16.30	16.09	1.47%	-0.21	-1.28%
棉花	12.12	11.91	1.09%	-0.21	-1.70%
玉米	4.70	4.61	0.42%	-0.09	-1.89%
早稻	0.01	0.01	0.00%	0.00	-2.50%
铅	0.95	0.92	0.08%	-0.03	-3.65%
锌	16.13	15.20	1.39%	-0.92	-5.72%
郑醇	12.99	12.07	1.10%	-0.92	-7.11%

【期货市场保证金总量】



【各品种保证金占比】



注：本报告按品种总持仓和交易所保证金比例计算，未考虑增加保证金和套利按单边计算因素。

产品说明：由于期货市场中的持仓量由于多空双方都可以无限开仓，因此持仓量可以无限增加。股票的股本在不发行新股和不回购老股的情况下是恒定不变的，所以持仓量可以说是期货的特有指标。持仓量的增减反应投资者对某个商品的投资“热情”，是判断趋势行情能否持续和重要点位的突破是否有效的重要参数。归纳起来有4点：**1、持仓量在上升趋势中增加是看涨的； 2、持仓量在上升趋势中减少是看跌的； 3、持仓量在下降趋势中增加是看跌的； 4、持仓量在下降趋势中减少是看涨的。**



扫一扫获取更多国都特色产品。

免责声明：

如果您对本报告有任何意见或建议，请致信于国都信箱(tzzx@guodu.cc)，欢迎您及时告诉我们您对本刊的任何想法！

本刊所有信息均建立在可靠的资料来源基础上。我们力求能为您提供精确的数据，客观的分析和全面的观点。但我们必须声明，对所有信息可能导致的任何损失概不负责。

本报告并不提供量身定制的投资建议。报告的撰写并未虑及读者的具体财务状况及目标。国都期货研究团队建议投资者应独立评估特定的投资和战略，并鼓励投资者征求专业财务顾问的意见。具体的投资或战略是否恰当取决于投资者自身的状况和目标。

版权声明：(c) 本报告版权为国都期货有限公司所有。本刊所含文字、数据和图表未经国都期货有限公司书面许可，任何人不得以电子、机械、影印、录音或其他任何形式复制、传播或存储于任何检索系统。未经许可，复制本刊任何内容皆属违反版权法行为，可能将受到法律起诉，并承担与之相关的所有损失赔偿和法律费用。涉及版权的所有问题请垂询：010-84183008/3009。