

**期指、白银、棕榈油资金流入明显**

研究员: 韩炜

从业资格: F0243252

电话: 010-84183020

邮箱: hanwei@guodu.cc

 地址: 北京市东城区东直门南大街3号国华投资大厦10层  
 国都期货有限公司

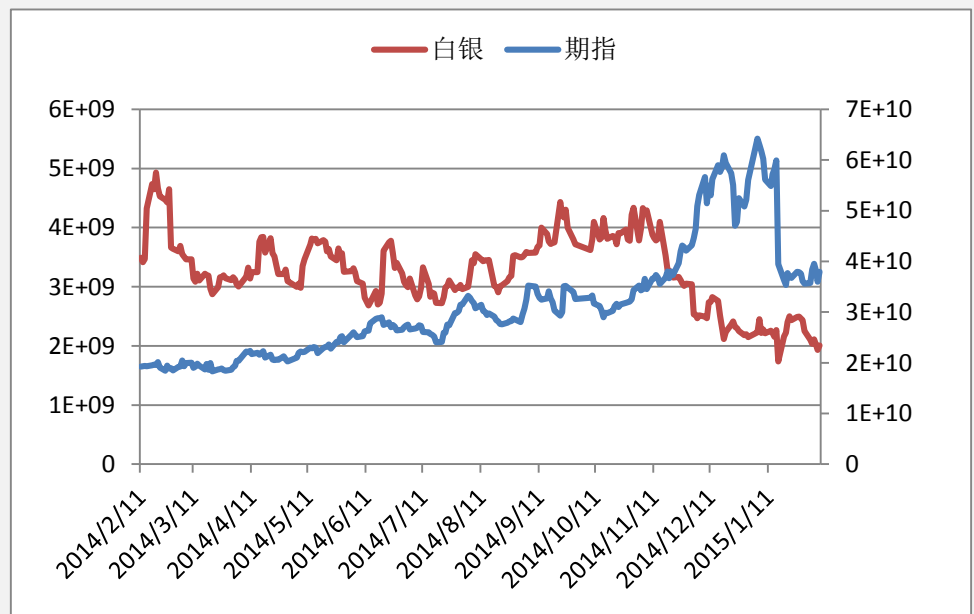
网址: www.guodu.cc

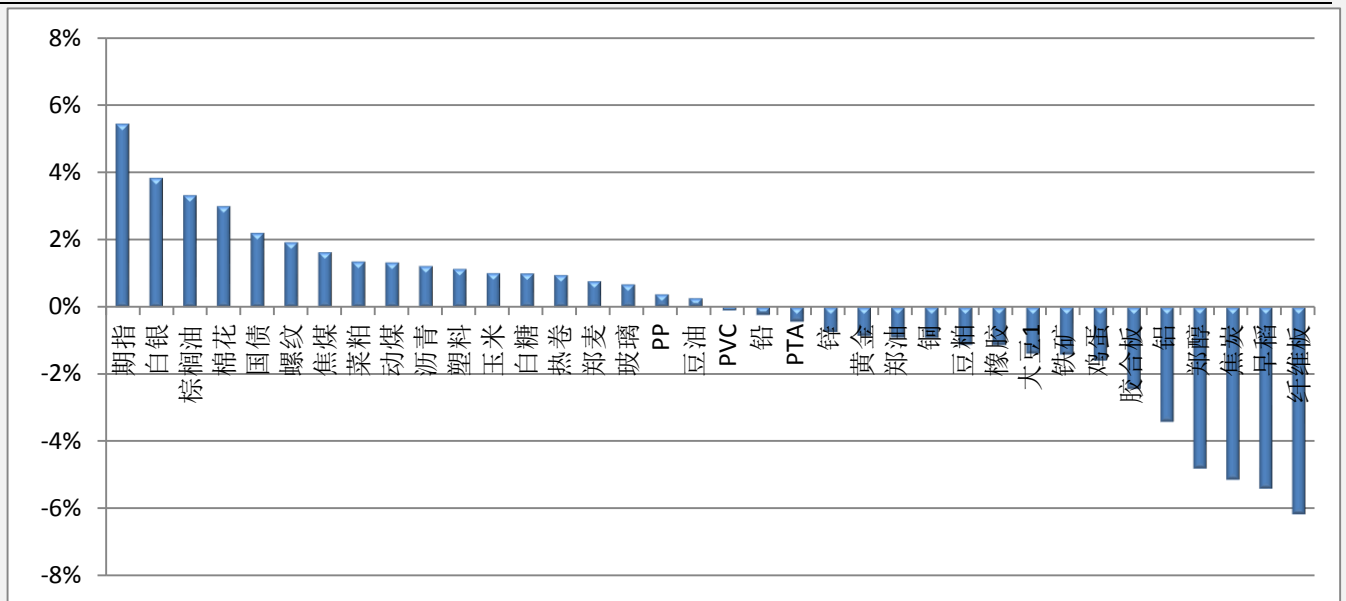


历史回顾			
品种	提示日期	提示详情	今日提示
国债	1月20日	短多	持有
豆油	1月22日	短空	持有
玉米	1月26日	短多	持有
白糖	2月2日	短多	持有
郑醇	2月3日	短多	持有

**【资金流向概述及建议】**

今天市场整体资金流入 2.04% 或 19.12 亿至 954.47 亿，期指、白银、棕榈油资金流入明显。纤维板、早稻、焦炭资金流出明显。豆油空单持有。国债、玉米、白糖、多单持有。

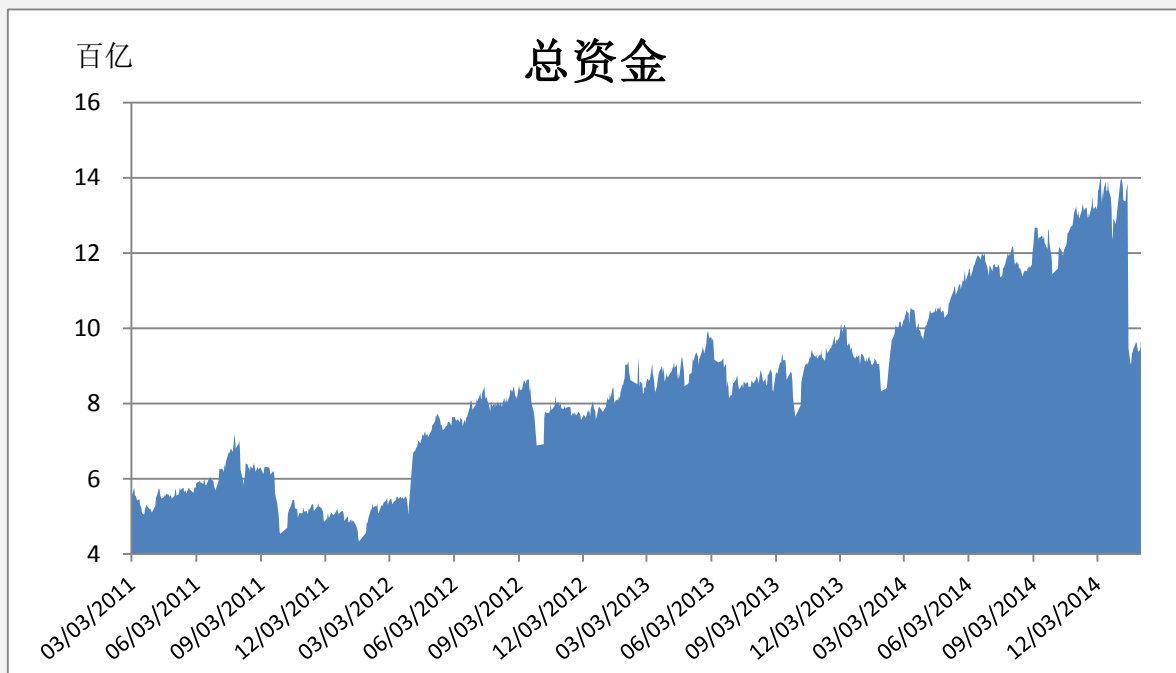
**【资金流入商品跟踪】**

**【各品种保证金日增减】**



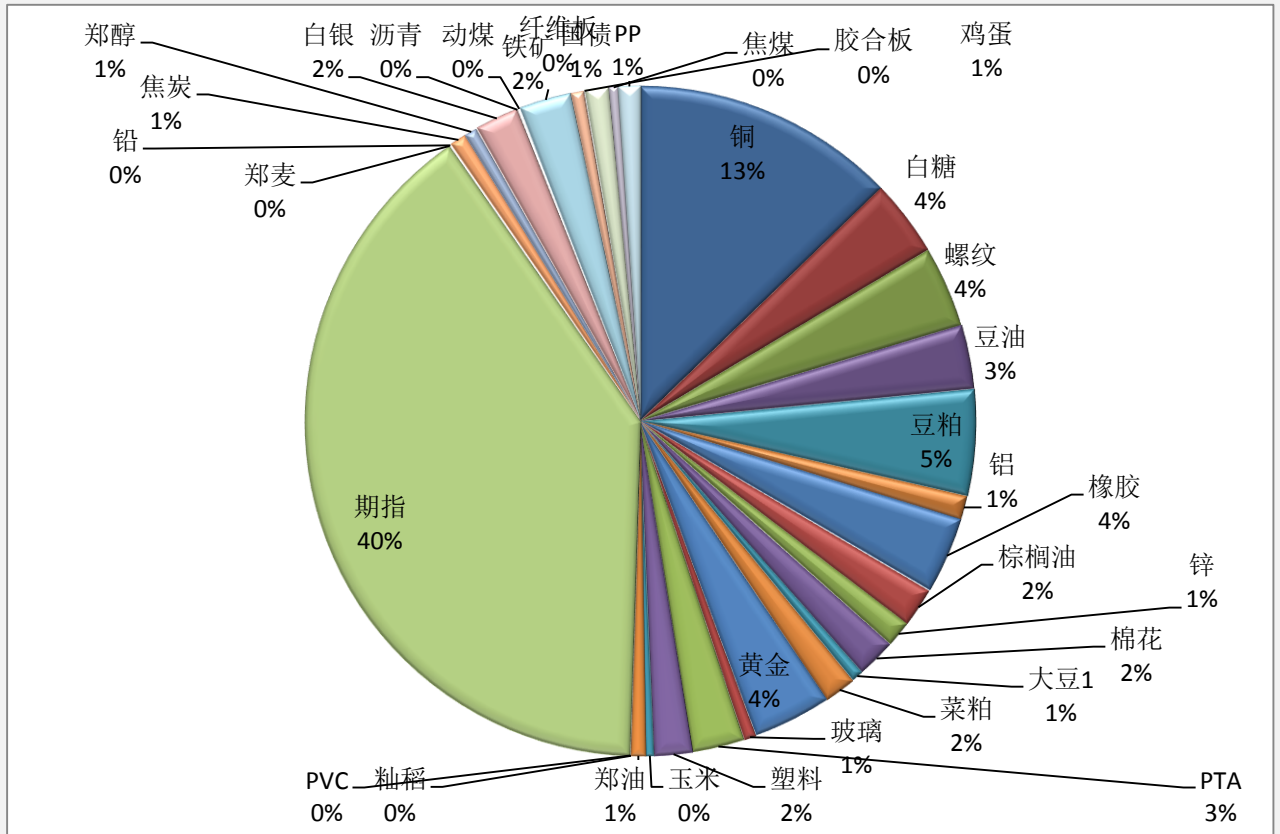
品种	上一交易日 (亿元)	今日 (亿元)	占比	日增幅 (亿元)	日增率
期指	360.05	379.62	39.77%	19.56	5.43%
白银	19.34	20.08	2.10%	0.74	3.83%
棕榈油	17.59	18.17	1.90%	0.58	3.31%
棉花	17.54	18.07	1.89%	0.52	2.99%
国债	10.69	10.93	1.14%	0.24	2.20%
螺纹钢	36.74	37.44	3.92%	0.71	1.93%
焦煤	4.24	4.31	0.45%	0.07	1.63%
菜粕	14.55	14.74	1.54%	0.20	1.35%
动煤	1.63	1.65	0.17%	0.02	1.32%
沥青	0.19	0.20	0.02%	0.00	1.22%
塑料	17.21	17.41	1.82%	0.20	1.13%
玉米	4.02	4.06	0.43%	0.04	1.01%
白糖	34.93	35.28	3.70%	0.35	1.00%
热卷	0.92	0.93	0.10%	0.01	0.95%
郑麦	0.28	0.28	0.03%	0.00	0.77%
玻璃	5.62	5.66	0.59%	0.04	0.67%
PP	9.89	9.93	1.04%	0.04	0.38%
豆油	29.24	29.32	3.07%	0.08	0.26%
PVC	0.70	0.70	0.07%	0.00	-0.10%
铅	0.95	0.95	0.10%	0.00	-0.23%
PTA	24.20	24.09	2.52%	-0.10	-0.43%
锌	12.09	12.01	1.26%	-0.09	-0.74%
黄金	36.23	35.92	3.76%	-0.31	-0.85%
郑油	6.52	6.46	0.68%	-0.06	-0.90%
铜	122.78	121.66	12.75%	-1.12	-0.91%

豆粕	49.24	48.69	5.10%	-0.55	-1.12%
橡胶	35.58	35.18	3.69%	-0.40	-1.13%
大豆1	5.68	5.60	0.59%	-0.08	-1.38%
铁矿	24.16	23.82	2.50%	-0.34	-1.41%
鸡蛋	6.10	6.01	0.63%	-0.10	-1.58%
胶合板	0.37	0.36	0.04%	-0.01	-2.43%
铝	11.61	11.21	1.17%	-0.40	-3.40%
郑醇	6.23	5.93	0.62%	-0.30	-4.79%
焦炭	8.17	7.75	0.81%	-0.42	-5.13%
早稻	0.01	0.01	0.00%	0.00	-5.40%
纤维板	0.06	0.06	0.01%	0.00	-6.16%

### 【期货市场保证金总量】



### 【各品种保证金占比】



**注：本报告按品种总持仓和交易所保证金比例计算，未考虑增加保证金和套利按单边计算因素。**

**产品说明：** 由于期货市场中的持仓量由于多空双方都可以无限开仓，因此持仓量可以无限增加。股票的股本在不发行新股和不回购老股的情况下是恒定不变的，所以持仓量可以说是期货的特有指标。持仓量的增减反应投资者对某个商品的投资“热情”，是判断趋势行情能否持续和重要点位的突破是否有效的重要参数。归纳起来有 4 点：**1、持仓量在上升趋势中增加是看涨的； 2、持仓量在上升趋势中减少是看跌的； 3、持仓量在下降趋势中增加是看跌的； 4、持仓量在下降趋势中减少是看涨的。**



扫一扫获取更多国都特色产品。

### 免责声明：

如果您对本报告有任何意见或建议，请致信于国都信箱(tzzx@guodu.cc)，欢迎您及时告诉我们您对本刊的任何想法！

本刊所有信息均建立在可靠的资料来源基础上。我们力求能为您提供精确的数据，客观的分析和全面的观点。但我们必须声明，对所有信息可能导致的任何损失概不负责。

本报告并不提供量身定制的投资建议。报告的撰写并未虑及读者的具体财务状况及目标。国都期货研究团队建议投资者应独立评估特定的投资和战略，并鼓励投资者征求专业财务顾问的意见。具体的投资或战略是否恰当取决于投资者自身的状况和目标。

版权声明：(c) 本报告版权为国都期货有限公司所有。本刊所含文字、数据和图表未经国都期货有限公司书面许可，任何人不得以电子、机械、影印、录音或其他任何形式复制、传播或存储于任何检索系统。未经许可，复制本刊任何内容皆属违反版权法行为，可能将受到法律起诉，并承担与之相关的所有损失赔偿和法律费用。涉及版权的所有问题请垂询：010-84183008/3009。