

**菜粕、沥青、热卷板资金流入明显**

研究员: 韩炜  
 从业资格: F0243252  
 电话: 010-84183020  
 邮箱: hanwei@guodu.cc

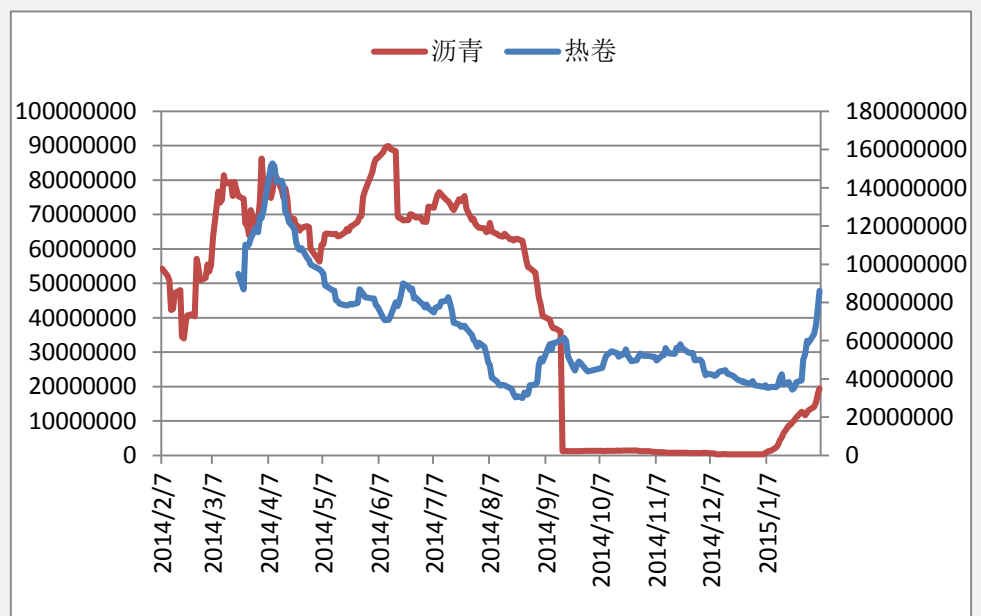
地址: 北京市东城区东直门南大街3号国华投资大厦10层  
 国都期货有限公司  
 网址: www.guodu.cc

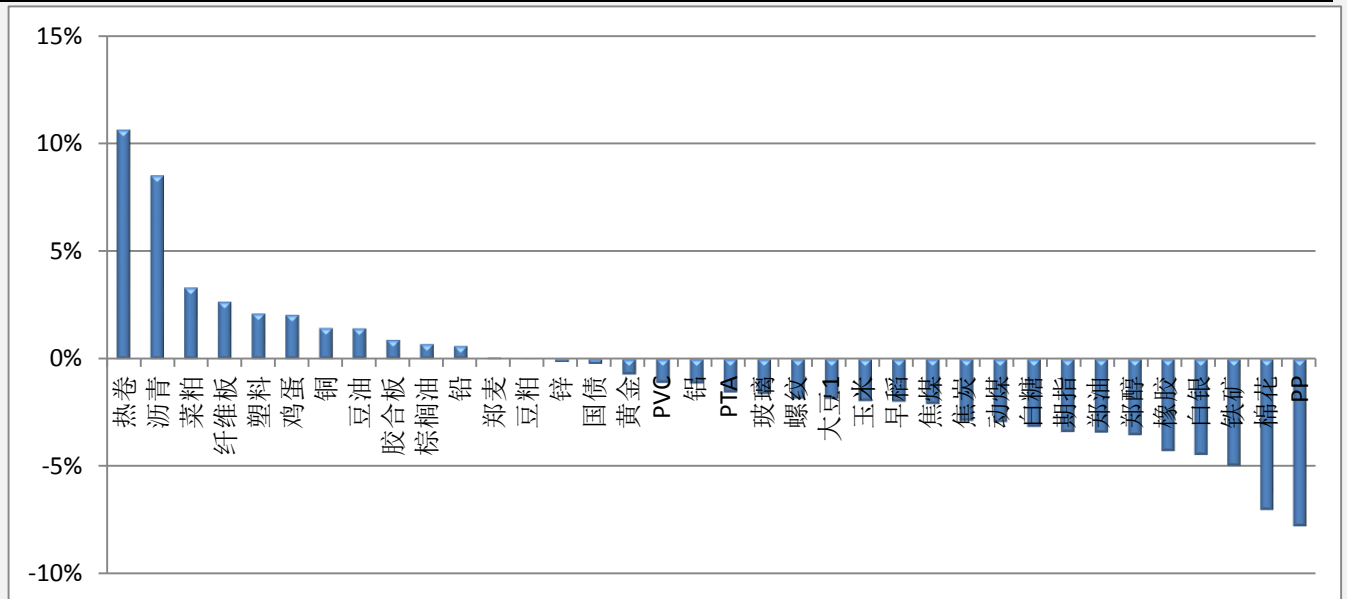


历史回顾			
品种	提示日期	提示详情	今日提示
国债	1月20日	短多	持有
豆油	1月22日	短空	持有
玉米	1月26日	短多	持有
白糖	2月2日	短多	持有
郑醇	2月3日	短多	持有

**【资金流向概述及建议】**

今天市场整体资金流出 2.01% 或 19.66 亿至 960.67 亿，菜粕、沥青、热卷板资金流入明显。PP、棉花、铁矿石资金流出明显。豆油空单持有。国债、玉米、白糖、多单持有。

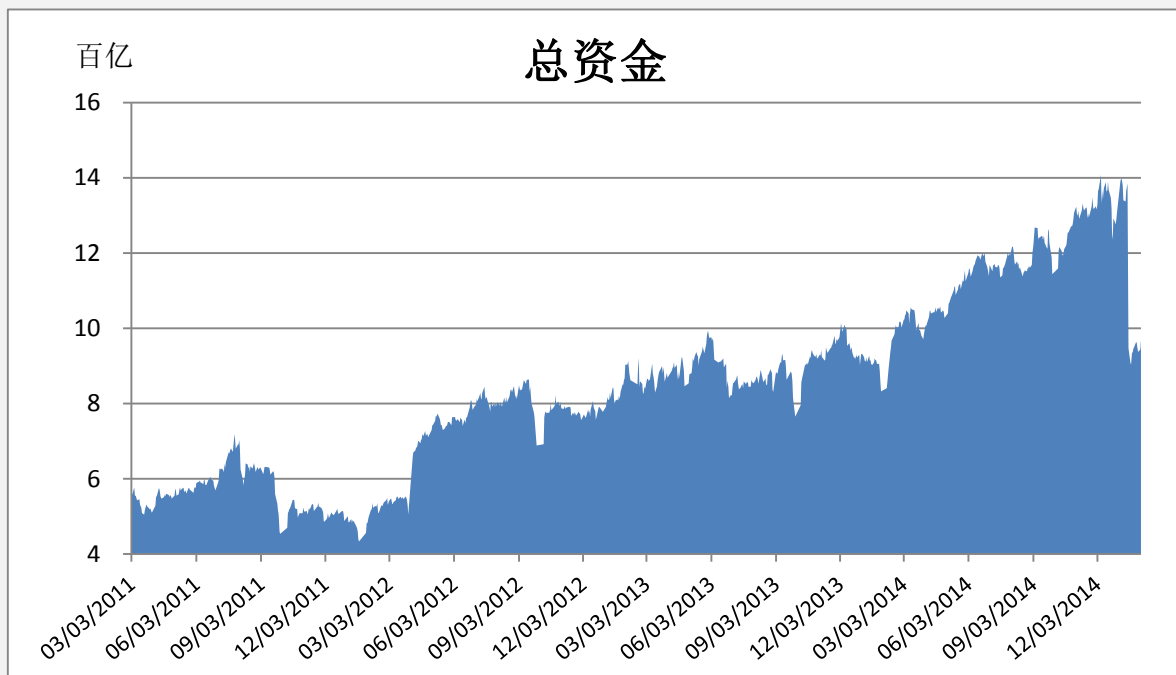
**【资金流入商品跟踪】**

**【各品种保证金日增减】**



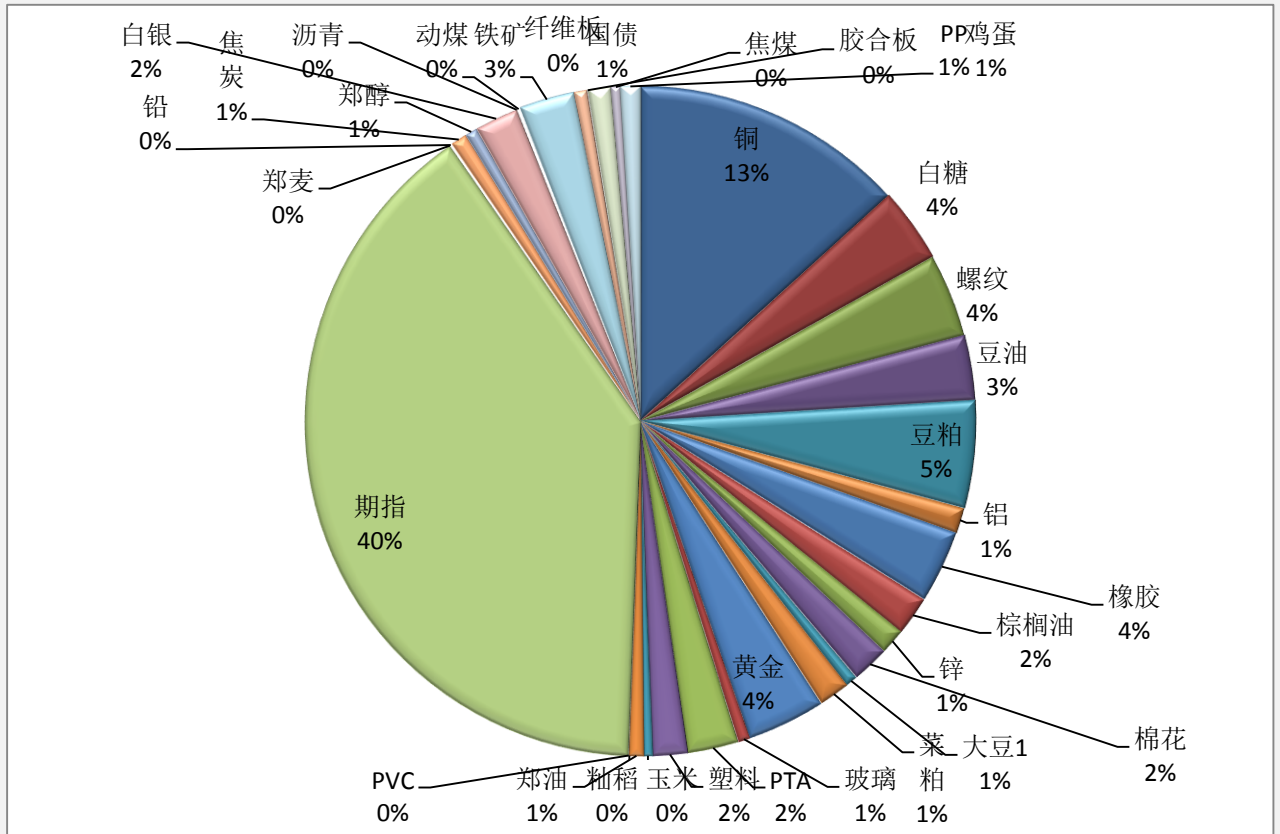
品种	上一交易日 (亿元)	今日(亿元)	占比	日增幅 (亿元)	日增率
热卷	0.78	0.86	0.09%	0.08	10.63%
沥青	0.18	0.20	0.02%	0.02	8.51%
菜粕	13.86	14.32	1.49%	0.46	3.31%
纤维板	0.06	0.06	0.01%	0.00	2.67%
塑料	15.81	16.15	1.68%	0.33	2.11%
鸡蛋	6.01	6.14	0.64%	0.12	2.05%
铜	125.48	127.28	13.25%	1.80	1.44%
豆油	29.46	29.88	3.11%	0.42	1.42%
胶合板	0.38	0.38	0.04%	0.00	0.88%
棕榈油	18.16	18.28	1.90%	0.13	0.69%
铅	0.94	0.95	0.10%	0.01	0.60%
郑麦	0.28	0.28	0.03%	0.00	0.07%
豆粕	49.62	49.63	5.17%	0.01	0.02%
锌	11.91	11.89	1.24%	-0.02	-0.14%
国债	10.50	10.48	1.09%	-0.02	-0.22%
黄金	36.40	36.14	3.76%	-0.26	-0.72%
PVC	0.75	0.75	0.08%	-0.01	-1.11%
铝	11.93	11.80	1.23%	-0.13	-1.13%
PTA	24.04	23.66	2.46%	-0.37	-1.55%
玻璃	5.69	5.60	0.58%	-0.09	-1.63%
螺纹	39.46	38.73	4.03%	-0.73	-1.84%
大豆1	5.73	5.63	0.59%	-0.11	-1.86%
玉米	4.14	4.06	0.42%	-0.08	-1.96%
早稻	0.01	0.01	0.00%	0.00	-1.98%
焦煤	4.39	4.29	0.45%	-0.09	-2.09%

焦炭	7.91	7.68	0.80%	-0.23	-2.88%
动煤	1.71	1.66	0.17%	-0.05	-2.94%
白糖	35.64	34.51	3.59%	-1.13	-3.17%
期指	394.95	381.54	39.72%	-13.41	-3.40%
郑油	6.64	6.42	0.67%	-0.23	-3.43%
郑醇	5.95	5.74	0.60%	-0.21	-3.55%
橡胶	35.13	33.62	3.50%	-1.51	-4.30%
白银	21.10	20.16	2.10%	-0.94	-4.47%
铁矿	26.92	25.58	2.66%	-1.34	-4.98%
棉花	18.60	17.29	1.80%	-1.31	-7.05%
PP	9.81	9.05	0.94%	-0.77	-7.81%

**【期货市场保证金总量】**



**【各品种保证金占比】**



**注：本报告按品种总持仓和交易所保证金比例计算，未考虑增加保证金和套利按单边计算因素。**

**产品说明：** 由于期货市场中的持仓量由于多空双方都可以无限开仓，因此持仓量可以无限增加。股票的股本在不发行新股和不回购老股的情况下是恒定不变的，所以持仓量可以说是期货的特有指标。持仓量的增减反应投资者对某个商品的投资“热情”，是判断趋势行情能否持续和重要点位的突破是否有效的重要参数。归纳起来有 4 点：**1、持仓量在上升趋势中增加是看涨的； 2、持仓量在上升趋势中减少是看跌的； 3、持仓量在下降趋势中增加是看跌的； 4、持仓量在下降趋势中减少是看涨的。**



扫一扫获取更多国都特色产品。

### 免责声明：

如果您对本报告有任何意见或建议，请致信于国都信箱(tzzx@guodu.cc)，欢迎您及时告诉我们您对本刊的任何想法！

本刊所有信息均建立在可靠的资料来源基础上。我们力求能为您提供精确的数据，客观的分析和全面的观点。但我们必须声明，对所有信息可能导致的任何损失概不负责。

本报告并不提供量身定制的投资建议。报告的撰写并未虑及读者的具体财务状况及目标。国都期货研究团队建议投资者应独立评估特定的投资和战略，并鼓励投资者征求专业财务顾问的意见。具体的投资或战略是否恰当取决于投资者自身的状况和目标。

版权声明：(c) 本报告版权为国都期货有限公司所有。本刊所含文字、数据和图表未经国都期货有限公司书面许可，任何人不得以电子、机械、影印、录音或其他任何形式复制、传播或存储于任何检索系统。未经许可，复制本刊任何内容皆属违反版权法行为，可能将受到法律起诉，并承担与之相关的所有损失赔偿和法律费用。涉及版权的所有问题请垂询：010-84183008/3009。