

纤维板、郑油、沥青资金流入明显

研究员: 韩炜

从业资格: F0243252

电话: 010-84183020

邮箱: hanwei@guodu.cc

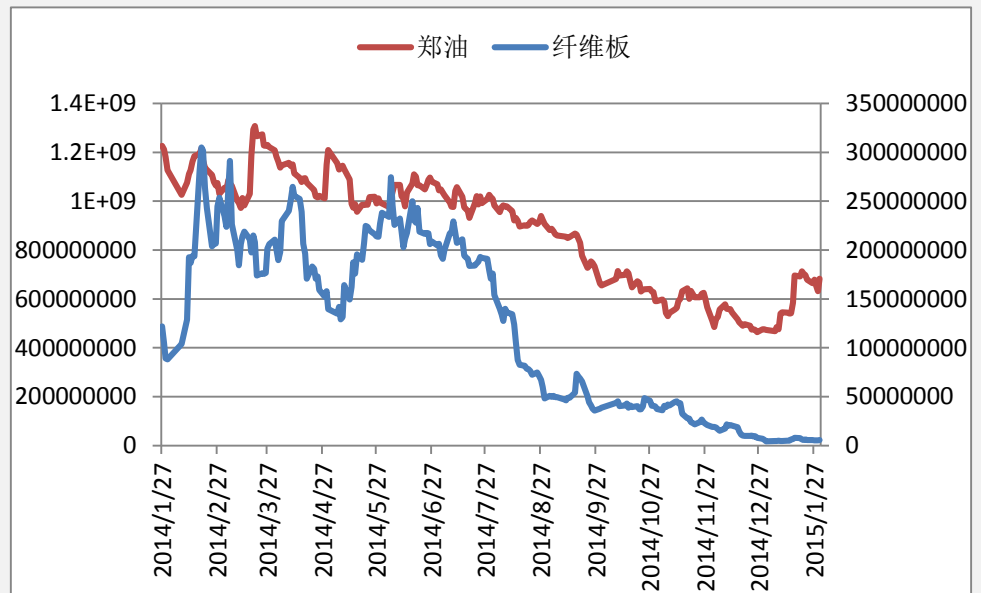
地址: 北京市东城区东直门南大街3号国华投资大厦10层
 国都期货有限公司
 网址: www.guodu.cc

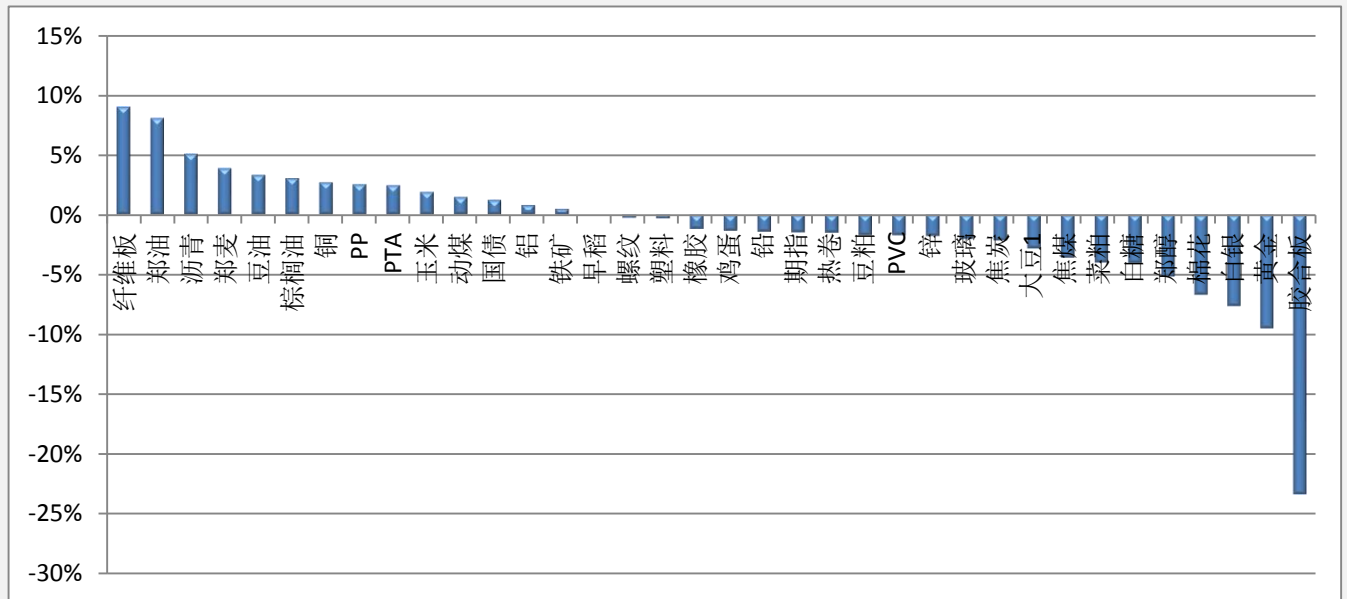


历史回顾			
品种	提示日期	提示详情	今日提示
PVC	1月9日	短空	持有
黄金	1月12日	短多	离场
白银	1月19日	短多	离场
国债	1月20日	短多	持有
豆油	1月22日	短空	持有
铜	1月22日	短空	持有
玉米	1月26日	短多	持有
棉花	1月29日	短多	离场

【资金流向概述及建议】

今天市场整体资金流出 1.1% 或 10.45 亿至 936.82 亿，纤维板、郑油、沥青资金流入明显。胶合板、黄金、白银、棉花、郑醇资金流出明显。PVC、豆油、铜空单持有。国债、玉米多单持有。黄金、白银、棉花多单注意离场。

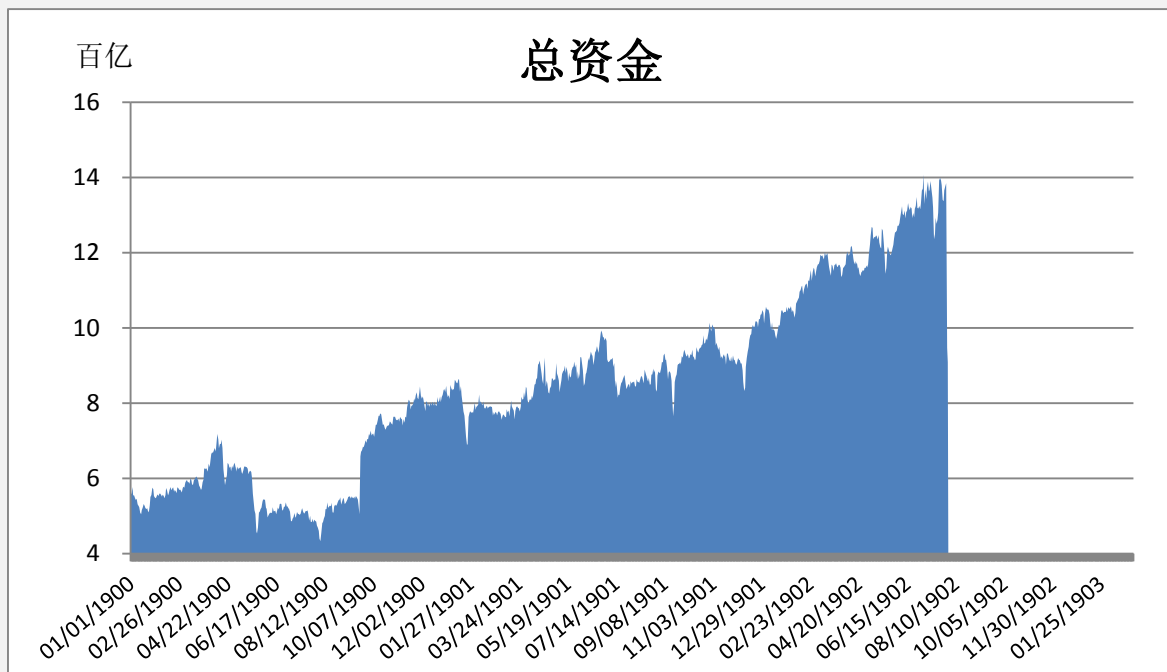
【资金流入商品跟踪】


【各品种保证金日增减】


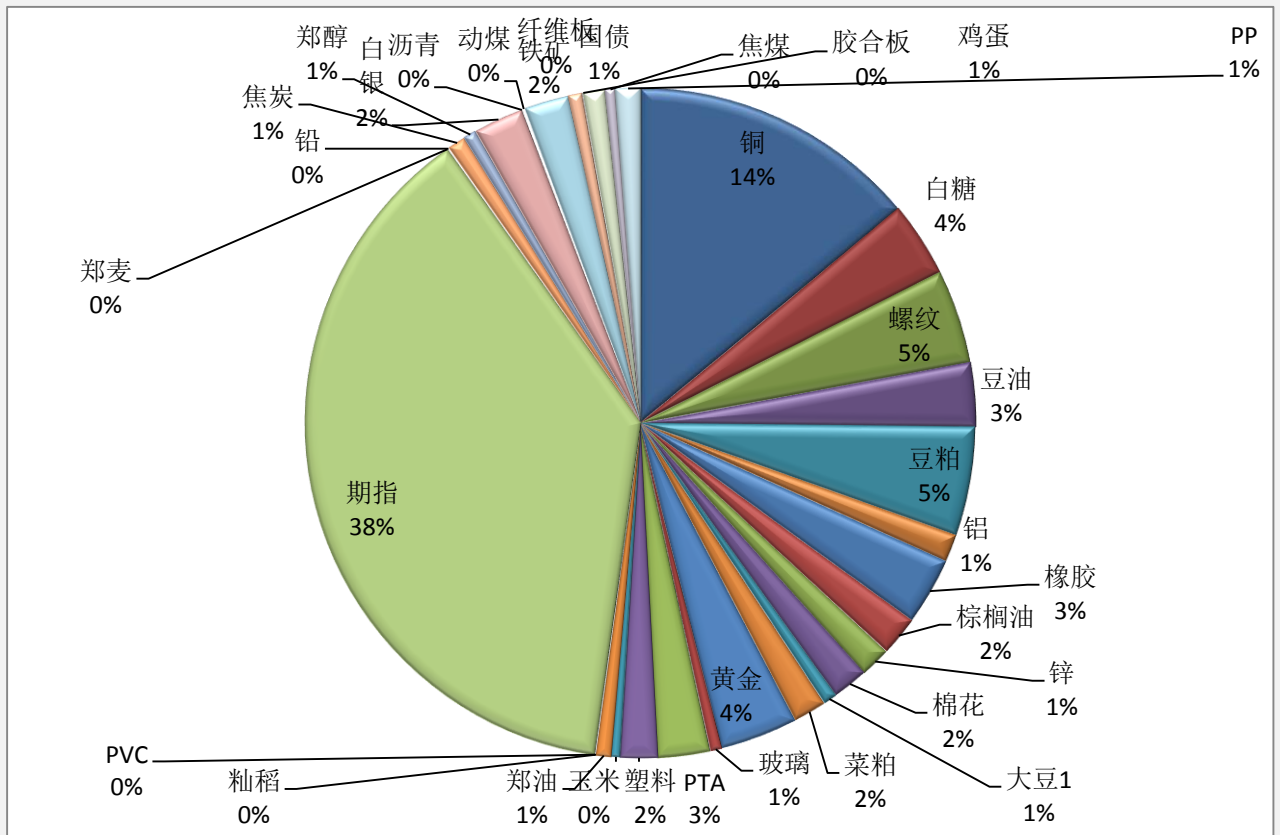
品种	上一交易日 (亿元)	今日 (亿元)	占比	日增幅 (亿元)	日增率
纤维板	0.05	0.06	0.01%	0.00	9.04%
郑油	6.31	6.82	0.73%	0.51	8.10%
沥青	0.13	0.13	0.01%	0.01	5.08%
郑麦	0.27	0.28	0.03%	0.01	3.88%
豆油	27.72	28.64	3.06%	0.92	3.32%
棕榈油	17.26	17.79	1.90%	0.52	3.04%
铜	127.15	130.58	13.94%	3.44	2.70%
PP	10.73	11.01	1.17%	0.27	2.55%
PTA	23.04	23.61	2.52%	0.57	2.47%
玉米	3.97	4.04	0.43%	0.08	1.89%
动煤	1.62	1.64	0.18%	0.02	1.47%
国债	9.63	9.75	1.04%	0.12	1.22%
铝	12.37	12.47	1.33%	0.10	0.81%
铁矿	19.97	20.07	2.14%	0.10	0.48%
早稻	0.01	0.01	0.00%	0.00	0.00%
螺纹	42.54	42.42	4.53%	-0.11	-0.27%
塑料	16.61	16.55	1.77%	-0.06	-0.33%
橡胶	30.91	30.53	3.26%	-0.38	-1.22%
鸡蛋	6.44	6.35	0.68%	-0.09	-1.37%
铅	0.98	0.97	0.10%	-0.01	-1.45%
期指	361.18	355.76	37.97%	-5.42	-1.50%
热卷	0.60	0.59	0.06%	-0.01	-1.55%
豆粕	49.87	49.00	5.23%	-0.87	-1.74%

PVC	0.93	0.92	0.10%	-0.02	-1.75%
锌	13.99	13.73	1.47%	-0.25	-1.80%
玻璃	5.36	5.25	0.56%	-0.11	-2.05%
焦炭	8.33	8.14	0.87%	-0.18	-2.18%
大豆 1	6.46	6.27	0.67%	-0.18	-2.85%
焦煤	4.73	4.55	0.49%	-0.17	-3.62%
菜粕	15.54	14.92	1.59%	-0.63	-4.03%
白糖	35.47	34.02	3.63%	-1.45	-4.08%
郑醇	6.16	5.84	0.62%	-0.32	-5.22%
棉花	17.43	16.26	1.74%	-1.18	-6.75%
白银	24.36	22.49	2.40%	-1.87	-7.68%
黄金	38.67	34.98	3.73%	-3.70	-9.56%
胶合板	0.49	0.38	0.04%	-0.12	-23.39%

【期货市场保证金总量】



【各品种保证金占比】



注：本报告按品种总持仓和交易所保证金比例计算，未考虑增加保证金和套利按单边计算因素。

产品说明：由于期货市场中的持仓量由于多空双方都可以无限开仓，因此持仓量可以无限增加。股票的股本在不发行新股和不回购老股的情况下是恒定不变的，所以持仓量可以说是期货的特有指标。持仓量的增减反应投资者对某个商品的投资“热情”，是判断趋势行情能否持续和重要点位的突破是否有效的重要参数。归纳起来有4点：**1、持仓量在上升趋势中增加是看涨的； 2、持仓量在上升趋势中减少是看跌的； 3、持仓量在下降趋势中增加是看跌的； 4、持仓量在下降趋势中减少是看涨的。**



扫一扫获取更多国都特色产品。

免责声明：

如果您对本报告有任何意见或建议，请致信于国都信箱(tzzx@guodu.cc)，欢迎您及时告诉我们您对本刊的任何想法！

本刊所有信息均建立在可靠的资料来源基础上。我们力求能为您提供精确的数据，客观的分析和全面的观点。但我们必须声明，对所有信息可能导致的任何损失概不负责。

本报告并不提供量身定制的投资建议。报告的撰写并未虑及读者的具体财务状况及目标。国都期货研究团队建议投资者应独立评估特定的投资和战略，并鼓励投资者征求专业财务顾问的意见。具体的投资或战略是否恰当取决于投资者自身的状况和目标。

版权声明：(c) 本报告版权为国都期货有限公司所有。本刊所含文字、数据和图表未经国都期货有限公司书面许可，任何人不得以电子、机械、影印、录音或其他任何形式复制、传播或存储于任何检索系统。未经许可，复制本刊任何内容皆属违反版权法行为，可能将受到法律起诉，并承担与之相关的所有损失赔偿和法律费用。涉及版权的所有问题请垂询：010-84183008/3009。