

沥青、焦炭、玉米、锌资金流入明显

研究员: 韩炜
 从业资格: F0243252
 电话: 010-84183020
 邮箱: hanwei@guodu.cc

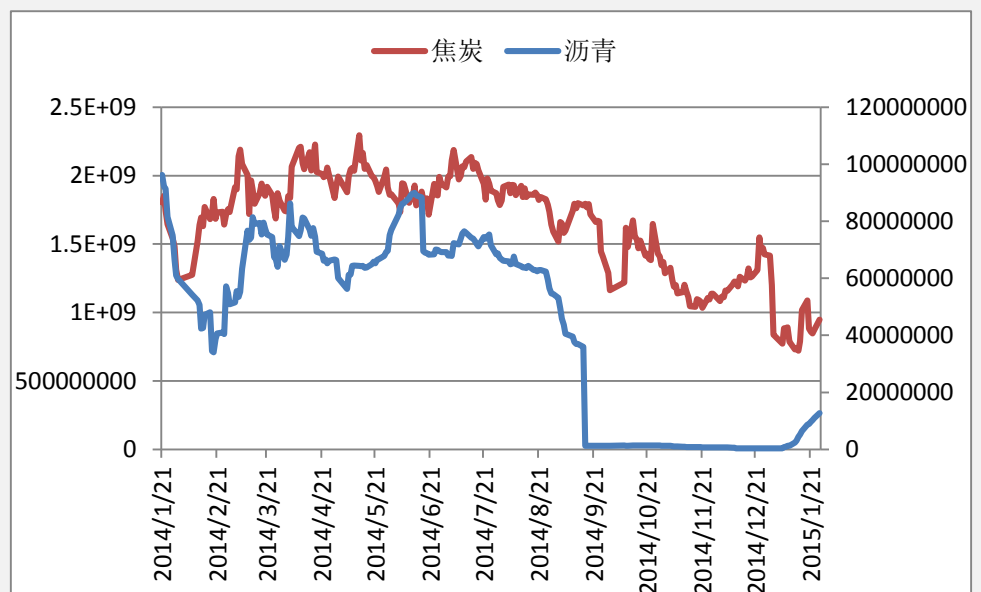
地址: 北京市东城区东直门南大街3号国华投资大厦10层
 国都期货有限公司
 网址: www.guodu.cc

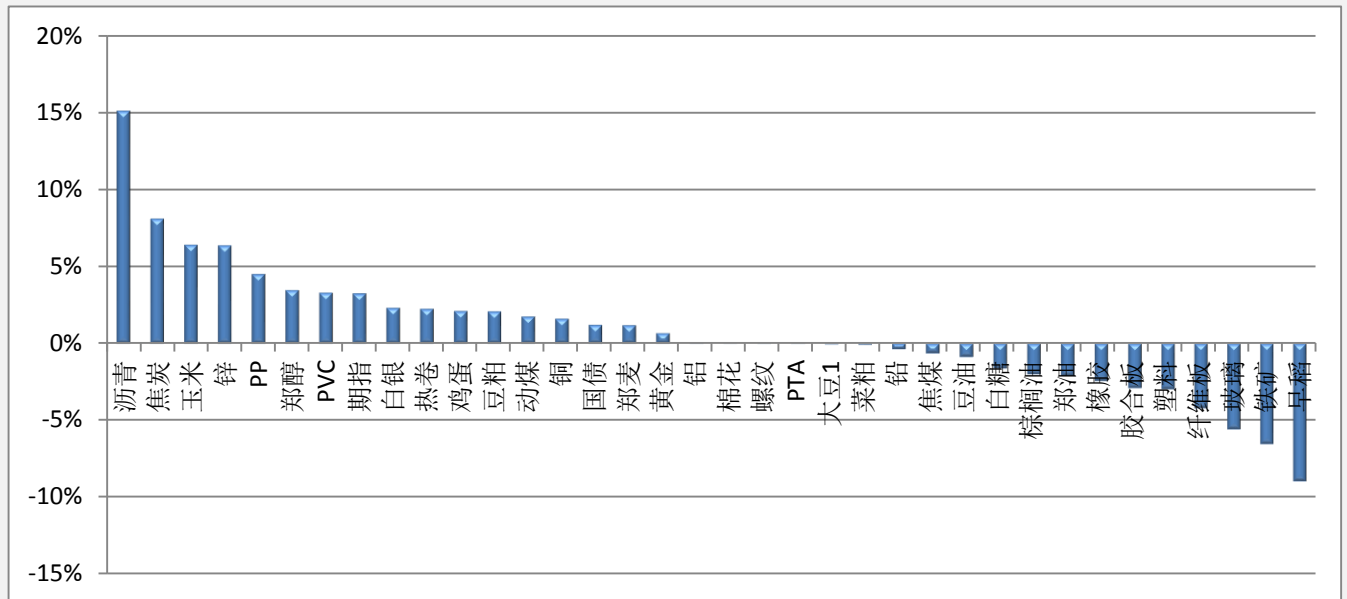


历史回顾			
品种	提示日期	提示详情	今日提示
PVC	1月9日	短空	持有
黄金	1月12日	短多	持有
白糖	1月12日	短多	持有
白银	1月19日	短多	持有
国债	1月20日	短多	持有
豆油	1月22日	短空	持有
铜	1月22日	短空	持有
焦炭	1月26日	短空	短空
玉米	1月26日	短多	短多

【资金流向概述及建议】

今天市场整体资金流入 1.5% 或 14.18 亿至 959.15 亿，沥青、焦炭、玉米、锌资金流入明显。铁矿、玻璃资金流出明显。PVC、豆油、铜空单持有。黄金、白糖、白银、国债多单持有。焦炭短空。玉米短多。

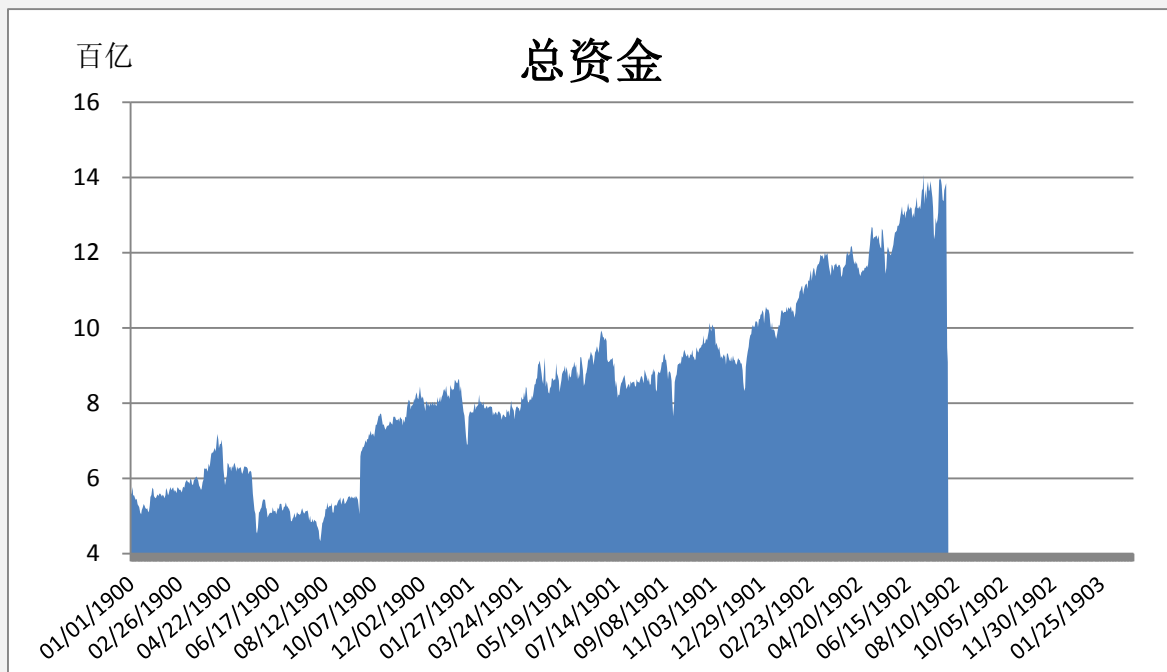
【资金流入商品跟踪】


【各品种保证金日增减】


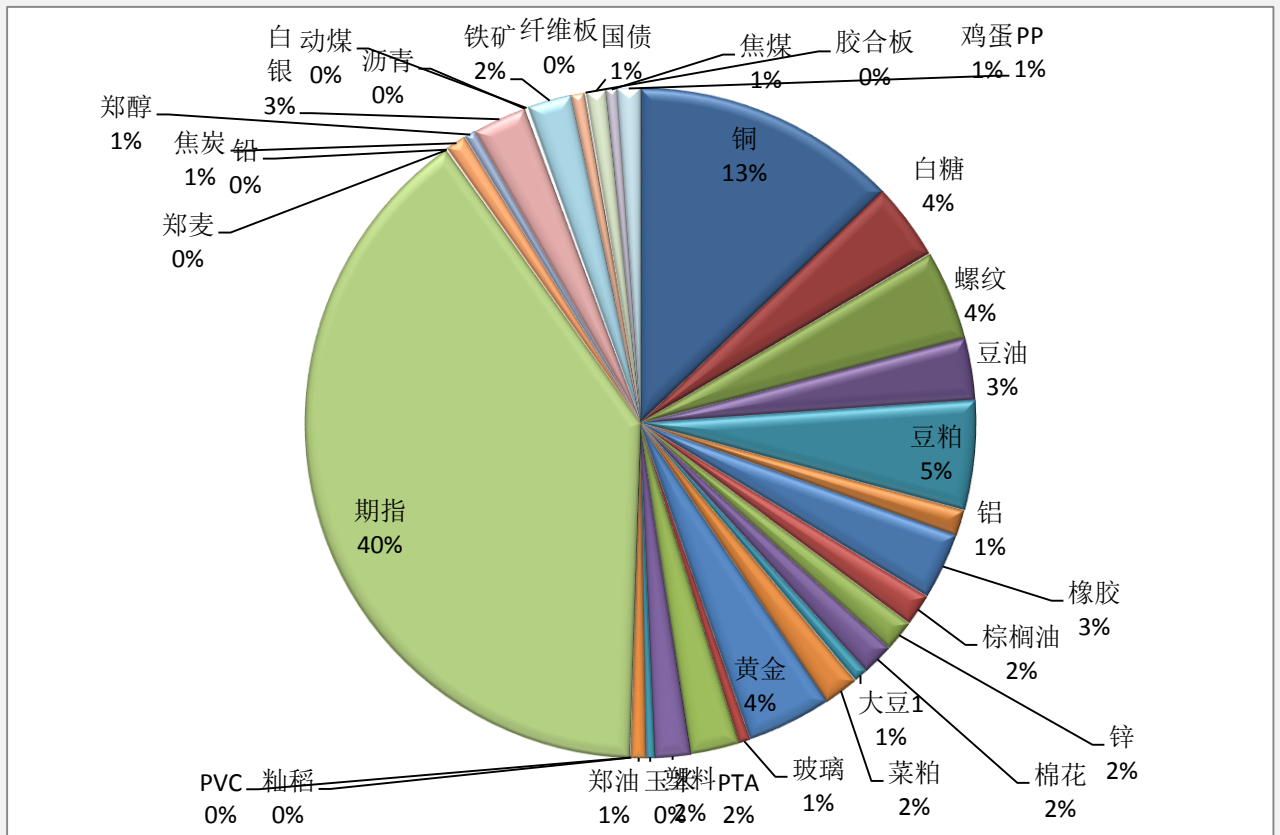
品种	上一交易日(亿元)	今日(亿元)	占比	日增幅(亿元)	日增率
沥青	0.11	0.13	0.01%	0.02	15.08%
焦炭	8.76	9.47	0.99%	0.71	8.09%
玉米	3.66	3.90	0.41%	0.23	6.41%
锌	13.57	14.44	1.51%	0.87	6.38%
PP	9.98	10.43	1.09%	0.45	4.50%
郑醇	5.12	5.30	0.55%	0.18	3.47%
PVC	0.91	0.94	0.10%	0.03	3.30%
期指	367.61	379.59	39.58%	11.98	3.26%
白银	24.34	24.90	2.60%	0.56	2.31%
热卷	0.38	0.39	0.04%	0.01	2.27%
鸡蛋	6.08	6.21	0.65%	0.13	2.12%
豆粕	49.45	50.48	5.26%	1.03	2.08%
动煤	1.53	1.55	0.16%	0.03	1.76%
铜	121.43	123.39	12.86%	1.96	1.61%
国债	9.12	9.23	0.96%	0.11	1.22%
郑麦	0.24	0.25	0.03%	0.00	1.19%
黄金	38.74	39.00	4.07%	0.26	0.68%
铝	12.21	12.22	1.27%	0.01	0.08%
棉花	14.89	14.89	1.55%	0.00	0.01%
螺纹	41.90	41.89	4.37%	-0.01	-0.01%
PTA	22.51	22.51	2.35%	0.00	-0.02%
大豆1	6.49	6.48	0.68%	0.00	-0.06%
菜粕	16.28	16.27	1.70%	-0.01	-0.08%

铅	0.99	0.99	0.10%	0.00	-0.36%
焦煤	5.20	5.17	0.54%	-0.03	-0.63%
豆油	28.71	28.46	2.97%	-0.25	-0.87%
白糖	36.07	35.48	3.70%	-0.58	-1.61%
棕榈油	14.97	14.67	1.53%	-0.30	-2.00%
郑油	6.78	6.64	0.69%	-0.14	-2.10%
橡胶	31.53	30.76	3.21%	-0.77	-2.44%
胶合板	0.61	0.59	0.06%	-0.02	-2.90%
塑料	17.08	16.58	1.73%	-0.51	-2.97%
纤维板	0.06	0.05	0.01%	0.00	-4.20%
玻璃	5.75	5.43	0.57%	-0.32	-5.59%
铁矿	21.87	20.44	2.13%	-1.43	-6.53%
早稻	0.02	0.01	0.00%	0.00	-8.96%

【期货市场保证金总量】



【各品种保证金占比】



注：本报告按品种总持仓和交易所保证金比例计算，未考虑增加保证金和套利按单边计算因素。

产品说明：由于期货市场中的持仓量由于多空双方都可以无限开仓，因此持仓量可以无限增加。股票的股本在不发行新股和不回购老股的情况下是恒定不变的，所以持仓量可以说是期货的特有指标。持仓量的增减反应投资者对某个商品的投资“热情”，是判断趋势行情能否持续和重要点位的突破是否有效的重要参数。归纳起来有 4 点：**1、持仓量在上升趋势中增加是看涨的； 2、持仓量在上升趋势中减少是看跌的； 3、持仓量在下降趋势中增加是看跌的； 4、持仓量在下降趋势中减少是看涨的。**



扫一扫获取更多国都特色产品。

免责声明：

如果您对本报告有任何意见或建议，请致信于国都信箱(tzzx@guodu.cc)，欢迎您及时告诉我们您对本刊的任何想法！

本刊所有信息均建立在可靠的资料来源基础上。我们力求能为您提供精确的数据，客观的分析和全面的观点。但我们必须声明，对所有信息可能导致的任何损失概不负责。

本报告并不提供量身定制的投资建议。报告的撰写并未虑及读者的具体财务状况及目标。国都期货研究团队建议投资者应独立评估特定的投资和战略，并鼓励投资者征求专业财务顾问的意见。具体的投资或战略是否恰当取决于投资者自身的状况和目标。

版权声明：(c) 本报告版权为国都期货有限公司所有。本刊所含文字、数据和图表未经国都期货有限公司书面许可，任何人不得以电子、机械、影印、录音或其他任何形式复制、传播或存储于任何检索系统。未经许可，复制本刊任何内容皆属违反版权法行为，可能将受到法律起诉，并承担与之相关的所有损失赔偿和法律费用。涉及版权的所有问题请垂询：010-84183008/3009。