

**纤维板、锌、期指资金流入明显**

今天市场整体资金流入 0.54%或 7.23 亿至 1338.53 亿，纤维板、锌、期指资

金流入明显，PTA、棉花、铁矿、国债、玻璃资金流出明显。焦炭、棕榈油、塑料空

单持有。锌、期指多单持有。棉花空单注意离场。PTA 多单注意离场。

研究员:韩炜

从业资格: F0243252

电话: 010-84183020

邮箱: hanwei@guodu.cc

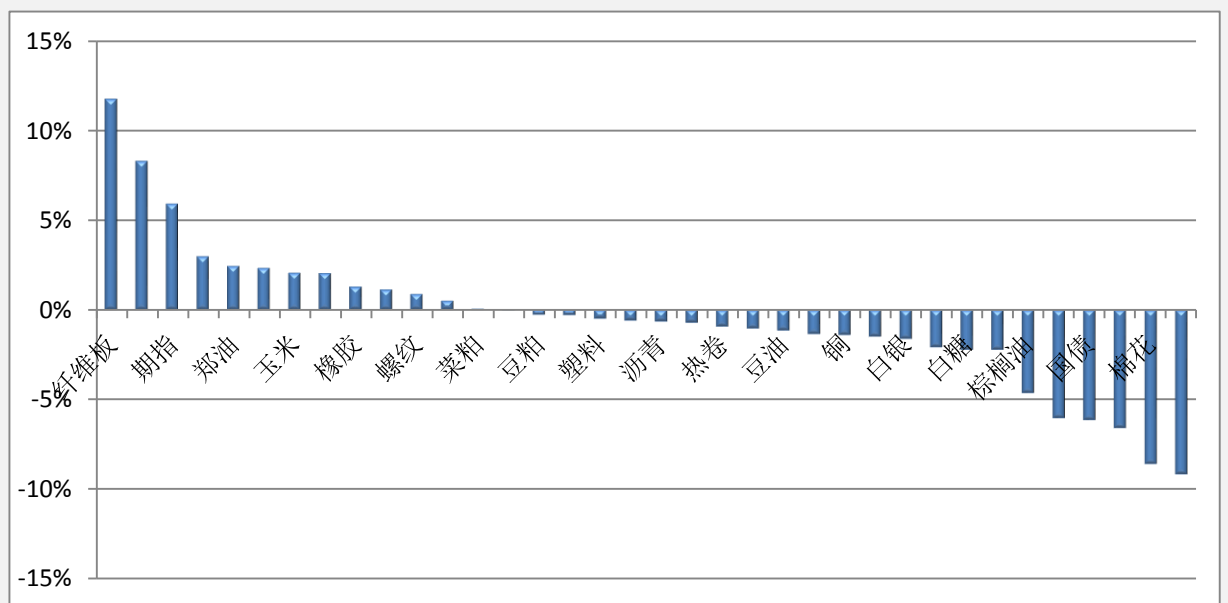
**【资金流入商品跟踪】**



地址: 北京市东城区东直门南大街3号国华投资大厦10层  
国都期货有限公司  
网址: www.guodu.cc

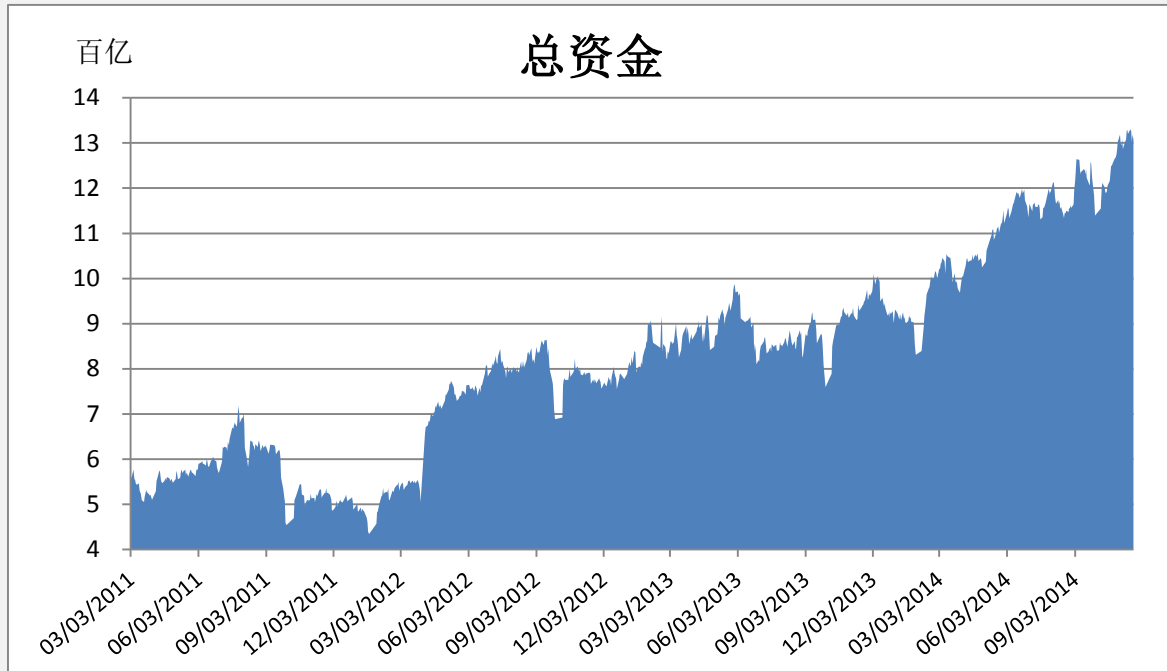


**【各品种保证金日增减】**

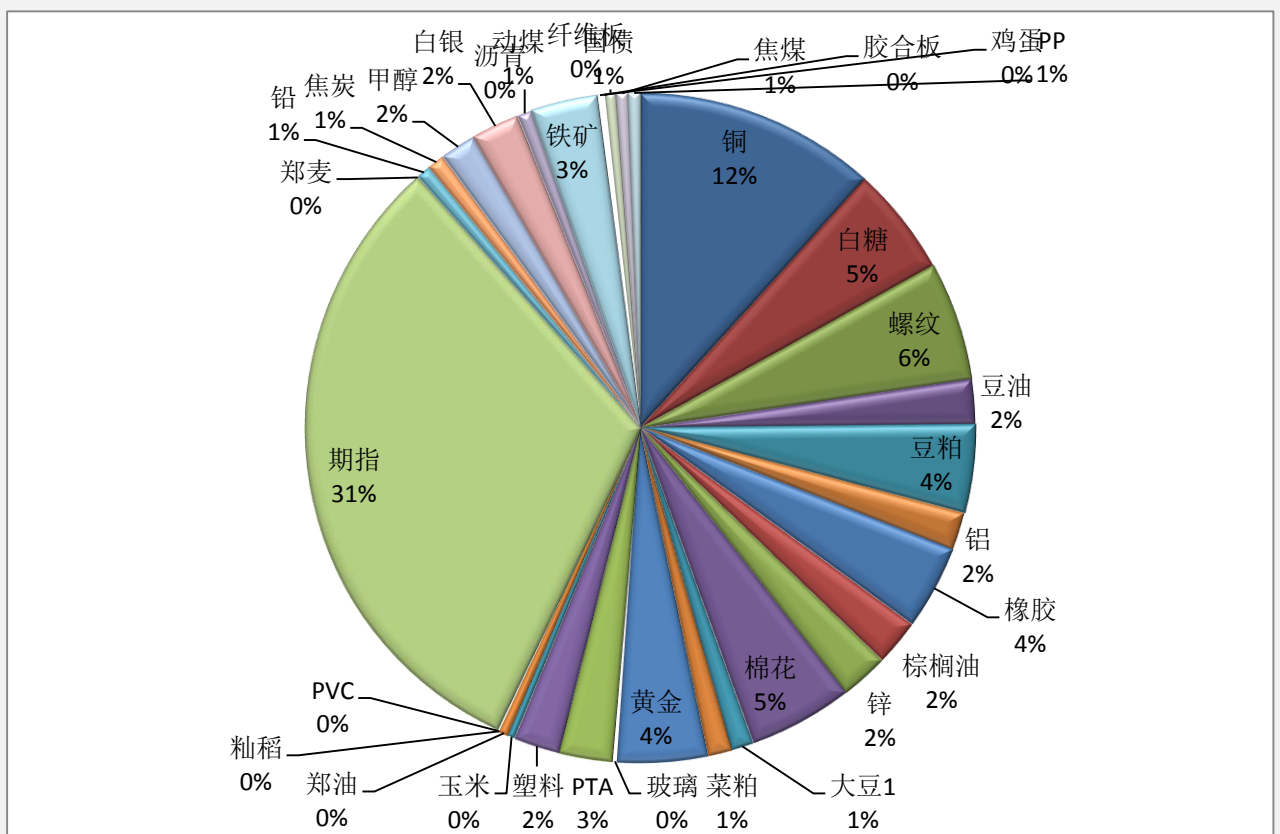


品种	上一交易日(亿元)	今日(亿元)	占比	日增幅(亿元)	日增率
纤维板	0.24	0.27	0.02%	0.03	11.73%
锌	28.67	31.05	2.32%	2.37	8.28%
期指	396.66	420.01	31.38%	23.35	5.89%
PVC	1.47	1.51	0.11%	0.04	2.97%
郑油	6.06	6.21	0.46%	0.15	2.42%
大豆1	14.00	14.32	1.07%	0.32	2.32%
玉米	4.51	4.60	0.34%	0.09	2.05%
PP	7.57	7.72	0.58%	0.15	2.04%
橡胶	53.51	54.20	4.05%	0.69	1.28%
铅	9.60	9.71	0.73%	0.11	1.13%
螺纹	76.36	77.03	5.75%	0.67	0.87%
胶合板	1.25	1.26	0.09%	0.01	0.50%
菜粕	15.50	15.51	1.16%	0.01	0.06%
黄金	57.76	57.74	4.31%	-0.02	-0.03%
豆粕	57.11	56.94	4.25%	-0.17	-0.29%
甲醇	23.14	23.07	1.72%	-0.07	-0.31%
塑料	29.53	29.38	2.20%	-0.15	-0.51%
铝	24.76	24.60	1.84%	-0.15	-0.62%
沥青	0.01	0.01	0.00%	0.00	-0.66%
早稻	0.04	0.04	0.00%	0.00	-0.74%
热卷	0.54	0.54	0.04%	-0.01	-0.95%
焦炭	11.08	10.96	0.82%	-0.12	-1.06%
豆油	29.04	28.70	2.14%	-0.34	-1.17%
郑麦	0.28	0.27	0.02%	0.00	-1.36%
铜	158.39	156.14	11.66%	-2.25	-1.42%
动煤	9.51	9.37	0.70%	-0.14	-1.50%
白银	31.63	31.12	2.32%	-0.52	-1.63%
鸡蛋	3.52	3.44	0.26%	-0.07	-2.10%
白糖	72.01	70.39	5.26%	-1.61	-2.24%
焦煤	7.96	7.78	0.58%	-0.18	-2.24%
棕榈油	31.03	29.59	2.21%	-1.44	-4.66%
玻璃	3.84	3.60	0.27%	-0.23	-6.04%
国债	7.52	7.05	0.53%	-0.46	-6.15%
铁矿	45.97	42.94	3.21%	-3.03	-6.60%
棉花	73.54	67.22	5.02%	-6.33	-8.60%
PTA	37.69	34.23	2.56%	-3.46	-9.17%

**【期货市场保证金总量】**



**【各品种保证金占比】**



**注：本报告按品种总持仓和交易所保证金比例计算，未考虑增加保证金和套利按单边计算因素。**

**产品说明：**由于期货市场中的持仓量由于多空双方都可以无限开仓，因此持仓量可以无限增加。股票的股本在不发行新股和不回购老股的情况下是恒定不变的，所以持仓量可以说是期货的特有指标。持仓量的增减反应投资者对某个商品的投资“热情”，是判断趋势行情能否持续和重要点位的突破是否有效的重要参数。归纳起来有4点：**1、持仓量在上升趋势中增加是看涨的； 2、持仓量在上升趋势中减少是看跌的； 3、持仓量在下降趋势中增加是看跌的； 4、持仓量在下降趋势中减少是看涨的。**



扫一扫获取更多国都特色产品。

### 免责声明：

如果您对本报告有任何意见或建议，请致信于国都信箱(tzzx@guodu.cc)，欢迎您及时告诉我们您对本刊的任何想法！

本刊所有信息均建立在可靠的资料来源基础上。我们力求能为您提供精确的数据，客观的分析和全面的观点。但我们必须声明，对所有信息可能导致的任何损失概不负责。

本报告并不提供量身定制的投资建议。报告的撰写并未虑及读者的具体财务状况及目标。国都期货研究团队建议投资者应独立评估特定的投资和战略，并鼓励投资者征求专业财务顾问的意见。具体的投资或战略是否恰当取决于投资者自身的状况和目标。

版权声明：(c) 本报告版权为国都期货有限公司所有。本刊所含文字、数据和图表未经国都期货有限公司书面许可，任何人不得以电子、机械、影印、录音或其他任何形式复制、传播或存储于任何检索系统。未经许可，复制本刊任何内容皆属违反版权法行为，可能将受到法律起诉，并承担与之相关的所有损失赔偿和法律费用。涉及版权的所有问题请垂询：010-84183008/3009。