

**锌资金流入明显**

今天市场整体资金流出 0.79%或 10.36 亿至 1308.46 亿，锌资金流入明显，胶

合板、纤维板资金流出明显。焦炭、棉花、棕榈油空单持有。PTA1501 多单持有。

锌短多。

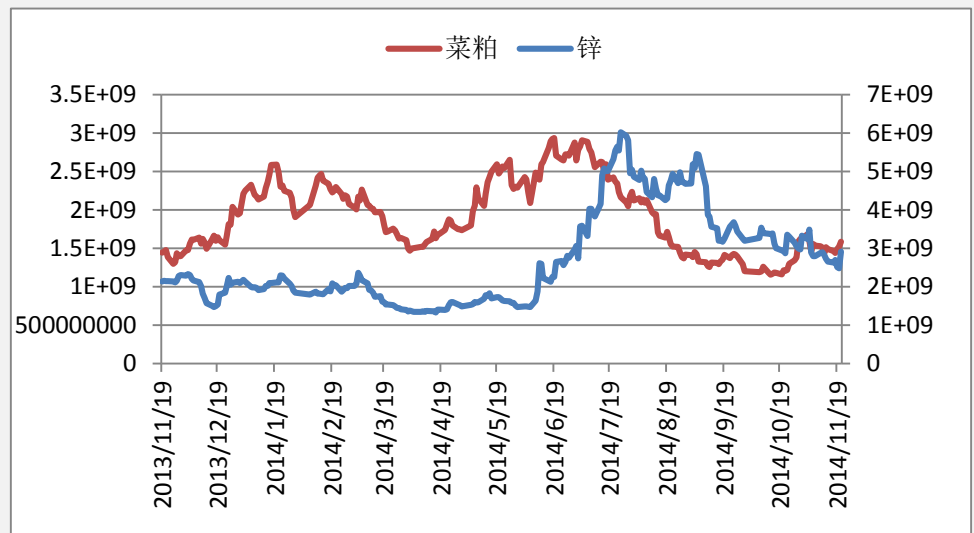
研究员:韩炜

从业资格: F0243252

电话: 010-84183020

邮箱: hanwei@guodu. cc

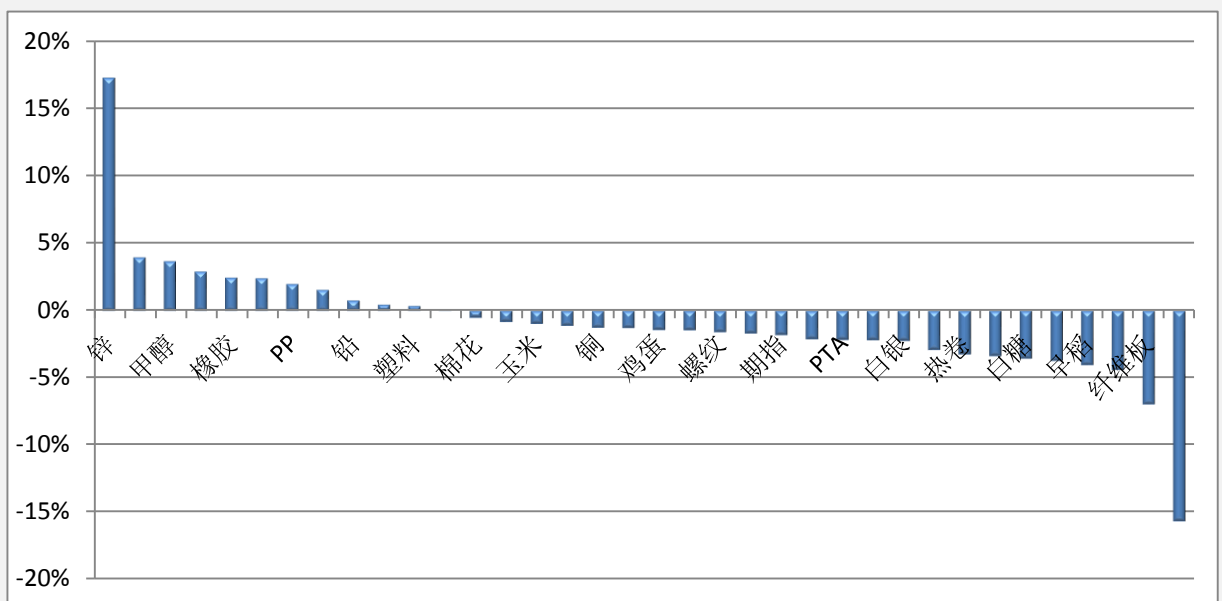
**【资金流入商品跟踪】**



地址: 北京市东城区东直门南大街3号国华投资大厦10层  
国都期货有限公司  
网址: www. guodu. cc

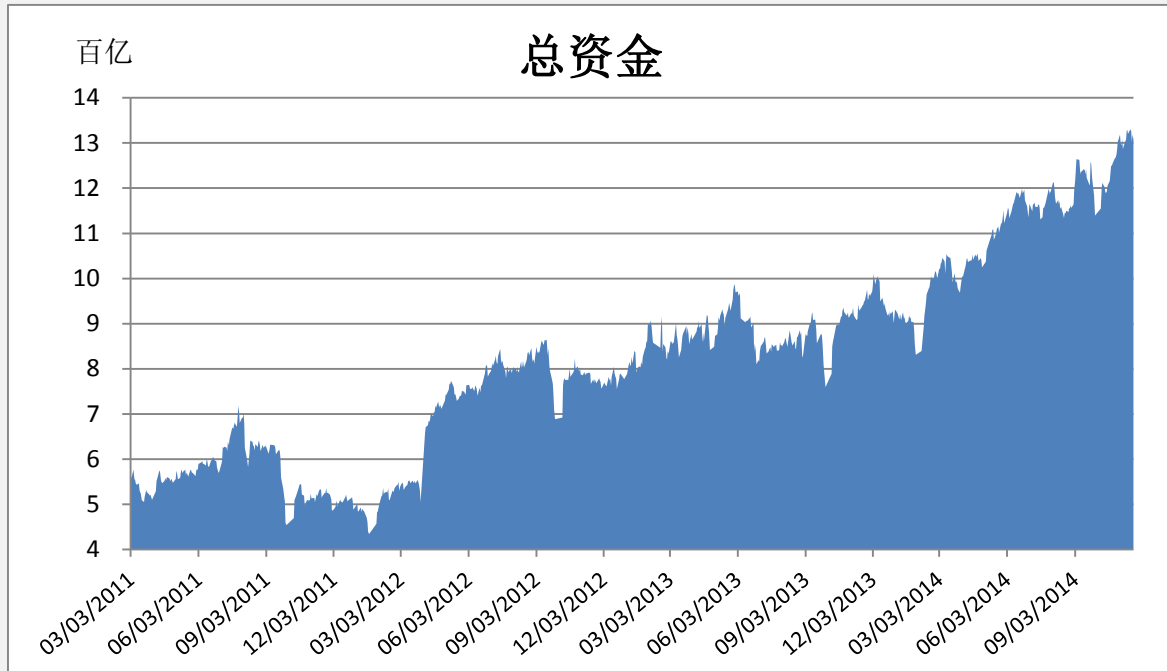


**【各品种保证金日增减】**

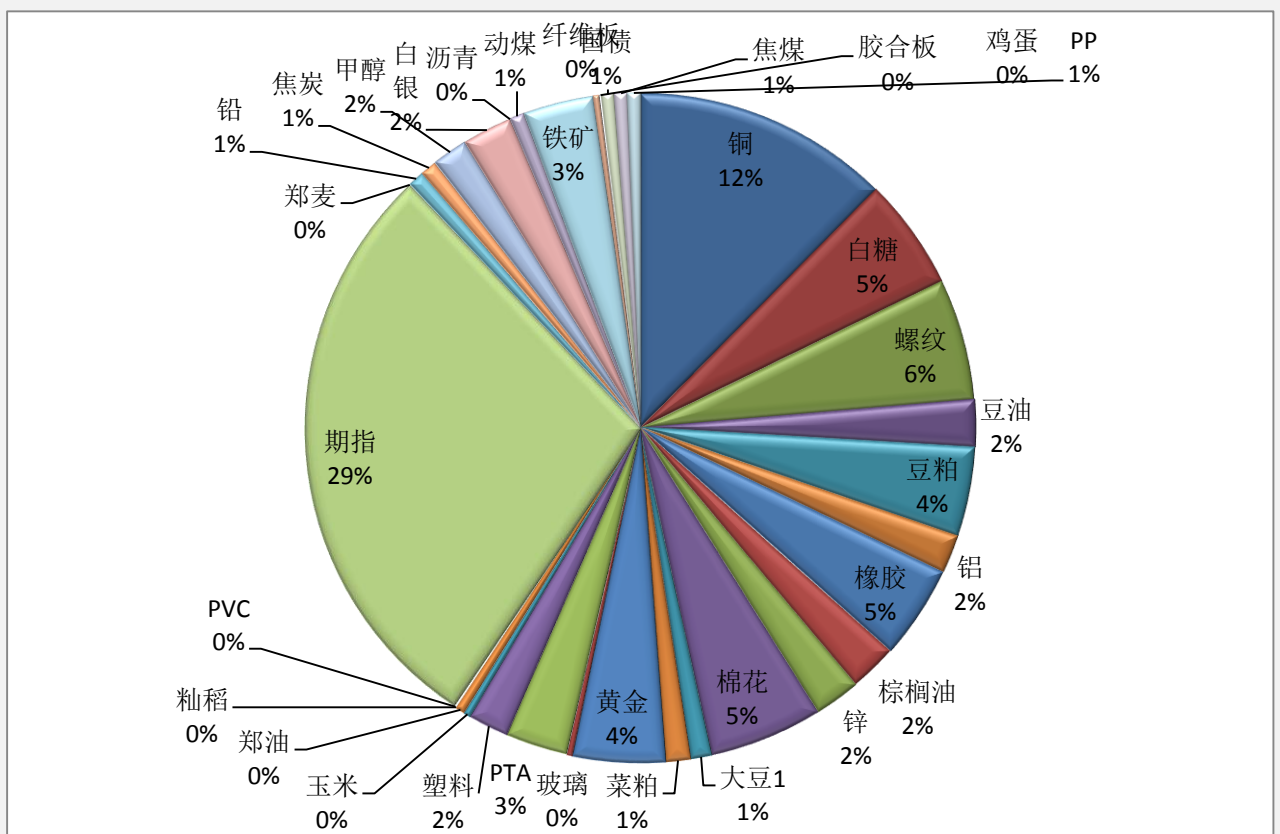


品种	上一交易日(亿元)	今日(亿元)	占比	日增幅(亿元)	日增率
锌	24.81	29.08	2.22%	4.28	17.24%
菜粕	15.23	15.83	1.21%	0.60	3.94%
甲醇	21.51	22.30	1.70%	0.79	3.67%
PVC	1.45	1.50	0.11%	0.04	2.90%
橡胶	57.53	58.94	4.50%	1.41	2.44%
铝	23.75	24.33	1.86%	0.57	2.41%
PP	7.74	7.89	0.60%	0.15	1.97%
铁矿	43.54	44.21	3.38%	0.67	1.53%
铅	10.42	10.49	0.80%	0.08	0.75%
黄金	57.61	57.87	4.42%	0.26	0.46%
塑料	25.62	25.71	1.96%	0.09	0.35%
国债	8.02	8.02	0.61%	0.00	0.02%
棉花	71.90	71.52	5.47%	-0.37	-0.52%
大豆1	13.55	13.43	1.03%	-0.11	-0.84%
玉米	4.63	4.58	0.35%	-0.05	-0.99%
沥青	0.01	0.01	0.00%	0.00	-1.13%
铜	164.27	162.18	12.39%	-2.09	-1.27%
郑麦	0.29	0.28	0.02%	0.00	-1.29%
鸡蛋	4.05	4.00	0.31%	-0.06	-1.43%
豆粕	57.02	56.18	4.29%	-0.84	-1.47%
螺纹	77.85	76.61	5.85%	-1.24	-1.60%
玻璃	3.79	3.72	0.28%	-0.06	-1.70%
期指	379.93	373.02	28.51%	-6.91	-1.82%
郑油	6.19	6.06	0.46%	-0.13	-2.13%
PTA	39.65	38.79	2.96%	-0.86	-2.17%
焦煤	8.37	8.18	0.63%	-0.18	-2.20%
白银	32.27	31.55	2.41%	-0.73	-2.25%
豆油	30.55	29.66	2.27%	-0.89	-2.91%
热卷	0.58	0.56	0.04%	-0.02	-3.24%
棕榈油	31.00	29.96	2.29%	-1.05	-3.38%
白糖	73.32	70.72	5.40%	-2.60	-3.55%
动煤	9.78	9.42	0.72%	-0.36	-3.72%
早稻	0.04	0.04	0.00%	0.00	-4.03%
焦炭	10.82	10.35	0.79%	-0.47	-4.39%
纤维板	0.23	0.22	0.02%	-0.02	-6.97%
胶合板	1.49	1.25	0.10%	-0.23	-15.72%

**【期货市场保证金总量】**



**【各品种保证金占比】**



**注：本报告按品种总持仓和交易所保证金比例计算，未考虑增加保证金和套利按单边计算因素。**

**产品说明：**由于期货市场中的持仓量由于多空双方都可以无限开仓，因此持仓量可以无限增加。股票的股本在不发行新股和不回购老股的情况下是恒定不变的，所以持仓量可以说是期货的特有指标。持仓量的增减反应投资者对某个商品的投资“热情”，是判断趋势行情能否持续和重要点位的突破是否有效的重要参数。归纳起来有4点：**1、持仓量在上升趋势中增加是看涨的； 2、持仓量在上升趋势中减少是看跌的； 3、持仓量在下降趋势中增加是看跌的； 4、持仓量在下降趋势中减少是看涨的。**



扫一扫获取更多国都特色产品。

### 免责声明：

如果您对本报告有任何意见或建议，请致信于国都信箱(tzzx@guodu.cc)，欢迎您及时告诉我们您对本刊的任何想法！

本刊所有信息均建立在可靠的资料来源基础上。我们力求能为您提供精确的数据，客观的分析和全面的观点。但我们必须声明，对所有信息可能导致的任何损失概不负责。

本报告并不提供量身定制的投资建议。报告的撰写并未虑及读者的具体财务状况及目标。国都期货研究团队建议投资者应独立评估特定的投资和战略，并鼓励投资者征求专业财务顾问的意见。具体的投资或战略是否恰当取决于投资者自身的状况和目标。

版权声明：(c) 本报告版权为国都期货有限公司所有。本刊所含文字、数据和图表未经国都期货有限公司书面许可，任何人不得以电子、机械、影印、录音或其他任何形式复制、传播或存储于任何检索系统。未经许可，复制本刊任何内容皆属违反版权法行为，可能将受到法律起诉，并承担与之相关的所有损失赔偿和法律费用。涉及版权的所有问题请垂询：010-84183008/3009。