

**热卷、焦炭资金流入明显**

今天市场整体资金流出 0.27%或 3.58 亿至 1326.61 亿，热卷、焦炭资金流入

研究员:韩炜

从业资格: F0243252

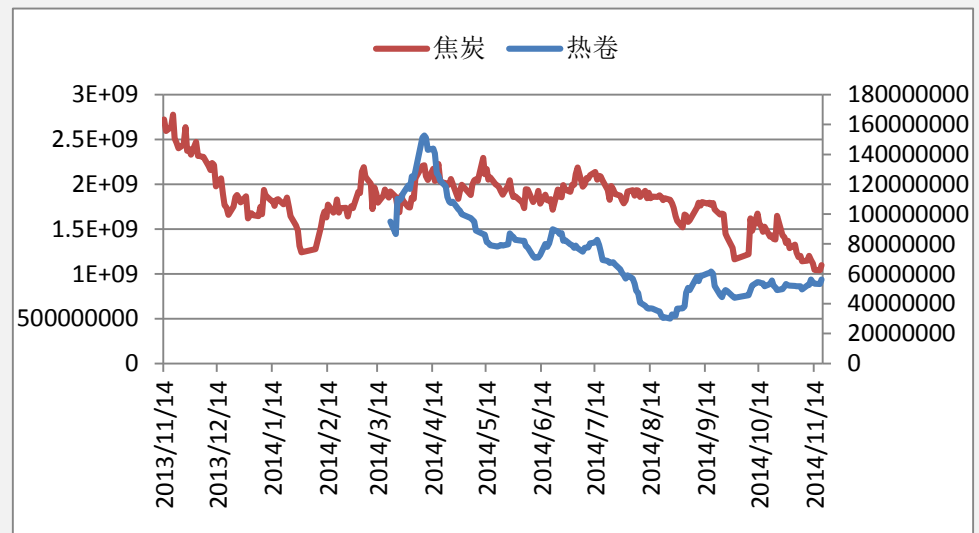
电话: 010-84183020

邮箱: hanwei@guodu. cc

明显，铅、玻璃、焦煤、白银、郑油、棉花、橡胶、大豆、铝资金流出明显。棉花空

单注意离场。焦炭短空。

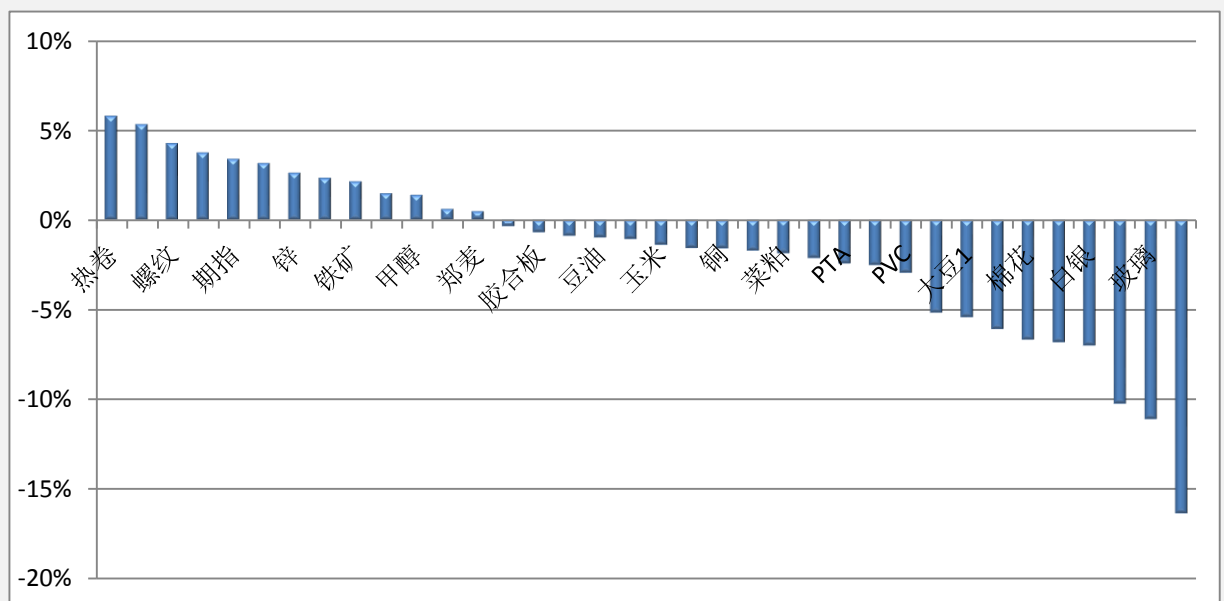
**【资金流入商品跟踪】**



地址: 北京市东城区东直门南大街3号国华投资大厦10层  
国都期货有限公司  
网址: www. guodu. cc

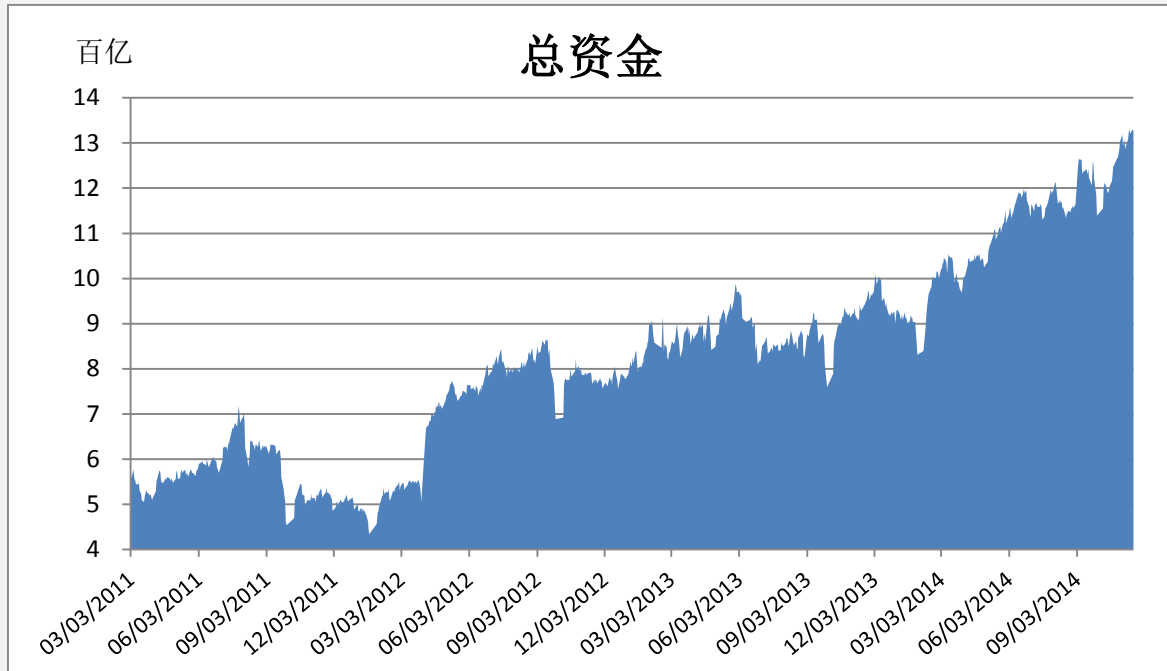


**【各品种保证金日增减】**

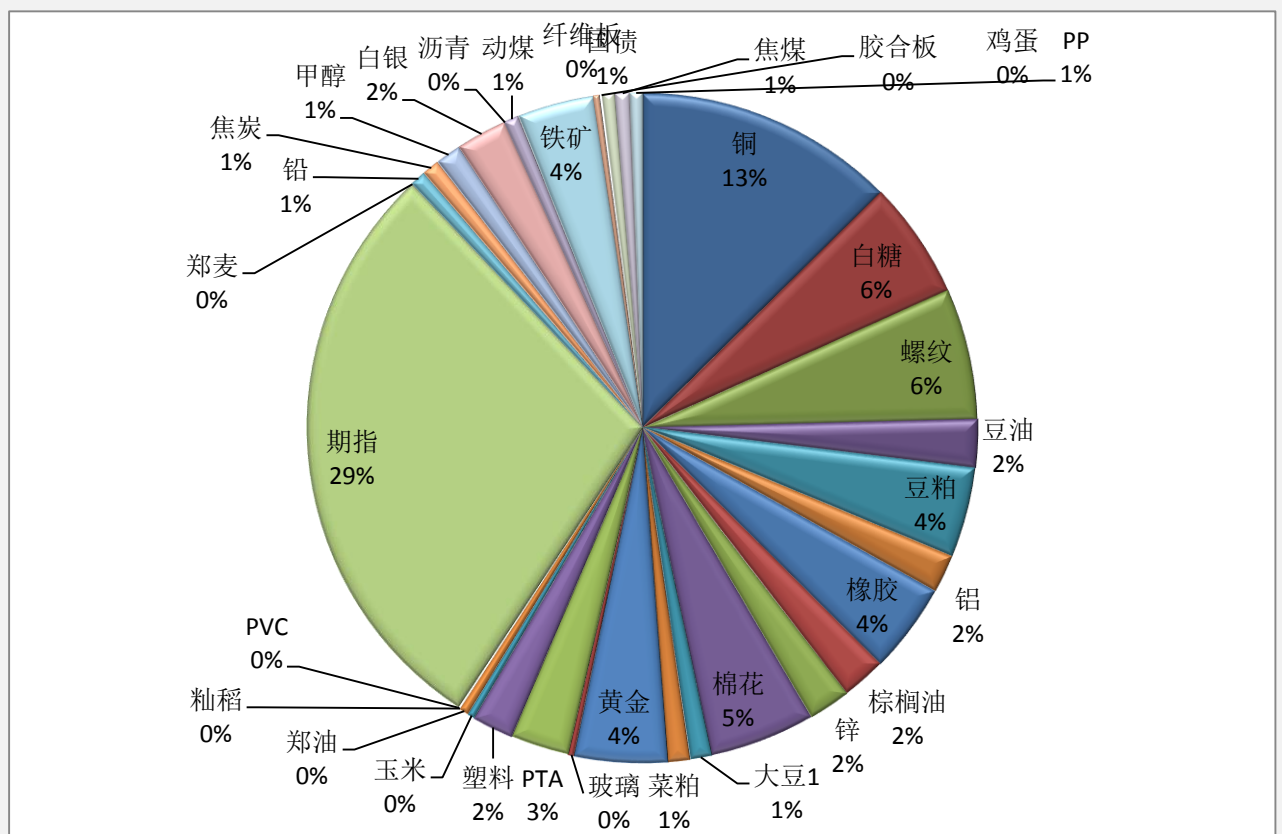


品种	上一交易日(亿元)	今日(亿元)	占比	日增幅(亿元)	日增率
热卷	0.53	0.56	0.04%	0.03	5.78%
焦炭	10.41	10.97	0.83%	0.56	5.33%
螺纹	80.28	83.71	6.31%	3.43	4.27%
国债	7.77	8.06	0.61%	0.29	3.75%
期指	367.84	380.32	28.67%	12.49	3.39%
沥青	0.01	0.01	0.00%	0.00	3.17%
锌	26.27	26.96	2.03%	0.69	2.62%
塑料	25.81	26.41	1.99%	0.60	2.34%
铁矿	47.74	48.77	3.68%	1.03	2.15%
豆粕	56.45	57.29	4.32%	0.84	1.48%
甲醇	16.05	16.27	1.23%	0.22	1.39%
鸡蛋	4.11	4.13	0.31%	0.03	0.62%
郑麦	0.27	0.27	0.02%	0.00	0.47%
PP	7.93	7.90	0.60%	-0.03	-0.35%
胶合板	1.46	1.45	0.11%	-0.01	-0.70%
白糖	76.03	75.35	5.68%	-0.68	-0.89%
豆油	31.04	30.73	2.32%	-0.31	-0.98%
动煤	9.91	9.80	0.74%	-0.11	-1.08%
玉米	4.78	4.71	0.36%	-0.07	-1.39%
黄金	59.83	58.88	4.44%	-0.94	-1.58%
铜	169.93	167.22	12.60%	-2.71	-1.60%
纤维板	0.28	0.27	0.02%	0.00	-1.72%
菜粕	14.65	14.38	1.08%	-0.27	-1.86%
棕榈油	28.86	28.25	2.13%	-0.61	-2.12%
PTA	38.18	37.25	2.81%	-0.93	-2.43%
早稻	0.04	0.04	0.00%	0.00	-2.52%
PVC	1.54	1.50	0.11%	-0.05	-2.95%
铝	25.68	24.35	1.84%	-1.33	-5.17%
大豆1	14.44	13.66	1.03%	-0.78	-5.41%
橡胶	61.45	57.71	4.35%	-3.74	-6.08%
棉花	72.36	67.53	5.09%	-4.82	-6.67%
郑油	6.44	6.00	0.45%	-0.44	-6.80%
白银	35.31	32.84	2.48%	-2.47	-6.98%
焦煤	9.98	8.96	0.68%	-1.02	-10.23%
玻璃	4.44	3.95	0.30%	-0.49	-11.08%
铅	12.10	10.13	0.76%	-1.97	-16.32%

**【期货市场保证金总量】**



**【各品种保证金占比】**



**注：本报告按品种总持仓和交易所保证金比例计算，未考虑增加保证金和套利按单边计算因素。**

**产品说明：**由于期货市场中的持仓量由于多空双方都可以无限开仓，因此持仓量可以无限增加。股票的股本在不发行新股和不回购老股的情况下是恒定不变的，所以持仓量可以说是期货的特有指标。持仓量的增减反应投资者对某个商品的投资“热情”，是判断趋势行情能否持续和重要点位的突破是否有效的重要参数。归纳起来有4点：**1、持仓量在上升趋势中增加是看涨的； 2、持仓量在上升趋势中减少是看跌的； 3、持仓量在下降趋势中增加是看跌的； 4、持仓量在下降趋势中减少是看涨的。**



扫一扫获取更多国都特色产品。

### 免责声明：

如果您对本报告有任何意见或建议，请致信于国都信箱(tzzx@guodu.cc)，欢迎您及时告诉我们您对本刊的任何想法！

本刊所有信息均建立在可靠的资料来源基础上。我们力求能为您提供精确的数据，客观的分析和全面的观点。但我们必须声明，对所有信息可能导致的任何损失概不负责。

本报告并不提供量身定制的投资建议。报告的撰写并未虑及读者的具体财务状况及目标。国都期货研究团队建议投资者应独立评估特定的投资和战略，并鼓励投资者征求专业财务顾问的意见。具体的投资或战略是否恰当取决于投资者自身的状况和目标。

版权声明：(c) 本报告版权为国都期货有限公司所有。本刊所含文字、数据和图表未经国都期货有限公司书面许可，任何人不得以电子、机械、影印、录音或其他任何形式复制、传播或存储于任何检索系统。未经许可，复制本刊任何内容皆属违反版权法行为，可能将受到法律起诉，并承担与之相关的所有损失赔偿和法律费用。涉及版权的所有问题请垂询：010-84183008/3009。